



REBIUN  
RED DE BIBLIOTECAS  
UNIVERSITARIAS

D O C U M E N T O S



D E T R A B A J O

Anuario de las bibliotecas  
universitarias y científicas  
españolas 2005



C · R · U · E  
CONFERENCIA  
DE RECTORES DE LAS  
UNIVERSIDADES  
ESPAÑOLAS

Anuario elaborado por:



Composición y fotomecánica:

Impresión:

Depósito Legal:

ISSN:

REBIUN  
Comisión Sectorial de la CRUE  
Plaza de las Cortes n.º 2  
2014 Madrid

Dinarte, S.L.

Desk Impresores

M-38633-2000

1696-7151

# Índice

Introducción .....	5
El catálogo Rebiun en Línea 2005 .....	7
Universidades participantes .....	13
Evolución 1994-2005 .....	17
Resumen de datos de 2005 .....	23
Datos del año 2005 .....	29
Indicadores .....	51
Formulario utilizado .....	75
Consortios de Bibliotecas Universitarias .....	89
Directorio de Rebiun .....	95



## Introducción

Con esta edición, el Anuario Estadístico de Rebiun hace la docena de años. Desde 1994 ha ido apareciendo puntualmente, manteniendo una consistencia en sus series y ampliando el número de Bibliotecas Universitarias colaboradoras, desde las iniciales 52, hasta las actuales 69.

Este año hay también, como es costumbre ya, algunas novedades: por una parte se han incluido los datos estadísticos que mide el servicio de Préstamo Intebibliotecario, que, hasta la fecha, se solicitaban separadamente. Además, se ha hecho un esfuerzo de adaptación a la biblioteca electrónica, estableciendo indicadores que midan estos servicios y eliminado algunos que sólo medían nuestros recursos en papel (libros o revistas). También hemos creado algunos indicadores nuevos referidos al gasto en relación con los servicios ofrecidos, como por ejemplo, gasto de adquisiciones electrónicas por uso, o gasto de personal por usuario.

En el capítulo “Evolución 1994-2005” puede comprobarse que, por primera vez en cinco años, el número de estudiantes sube, igualándose, casi a la cifra de 2000, pero ello se debe únicamente al aumento de estudiantes de títulos propios, ya que el nº de estudiantes de primero segundo y tercer ciclo continúan descendiendo alrededor de un 2%. No han aumentado servicios, que siempre hemos asociado al nº de estudiantes, como son los préstamos o el nº de visitas a la biblioteca. Queremos ser optimistas y entender que ello se debe a que nuestros alumnos también comienzan a disfrutar de la biblioteca electrónica, ya que sigue subiendo, y mucho, el nº de artículos electrónicos descargados.

Seguimos también con la continua mejora en las infraestructuras con que cuentan las bibliotecas: la superficie dedicada a bibliotecas sufre un 3%, el nº de puestos de lectura un 2, el nº de libros un 5%.

Es de destacar el apartado 5.4.4. de “Otros recursos electrónicos” donde este año se ha decidido utilizar para incluir los documentos electrónicos propios de la universidad, repositorios o bases de datos de sumarios, etc. Como son tantas las iniciativas a este respecto, tanto el nº de portales o bases de datos recogidos (3712) como sobre todo su uso (2.714.889 de consultas) pone de manifiesto la utilidad de dicho recuento.

En cuanto al gasto en adquisiciones bibliográficas el aumento aún es más destacable, yendo del 7% en revistas y el 9% en libros al 23% en bases de datos u otro material bibliográfico.

Hay que señalar que las cifras que se vienen publicando en este Anuario desde hace varios años sobre acceso a recursos electrónicos así como los indicadores que se construyen con ellas, aún han de ser tomados con cierta cautela debido a varios factores, tales como la escasa fiabilidad y normalización de las informaciones que ofrecen los proveedores. El Grupo de Trabajo de Estadística es consciente de esto desde un principio y ha revisado en varios casos las definiciones que figuran en el formulario de recogida de datos pero considera que la forma de ir normalizando los datos es promoviendo el interés por su recogida y publicación.

En relación con el tema de la fiabilidad global de los datos, nuevamente todos los formularios han sido recogidos con una certificación de veracidad avalada por el responsable del servicio de bibliotecas de cada universidad.

Por último, señalar que vuelve a incluirse el Directorio de Rebiun con los datos puestos al día y que, como es ya habitual, hay una versión electrónica de este Anuario en el Web de Rebiun ([www.rebiun.crue.org](http://www.rebiun.crue.org)). Gracias, una vez más, a la colaboración de todos.



**El catálogo  
Rebiun En Línea  
2005**

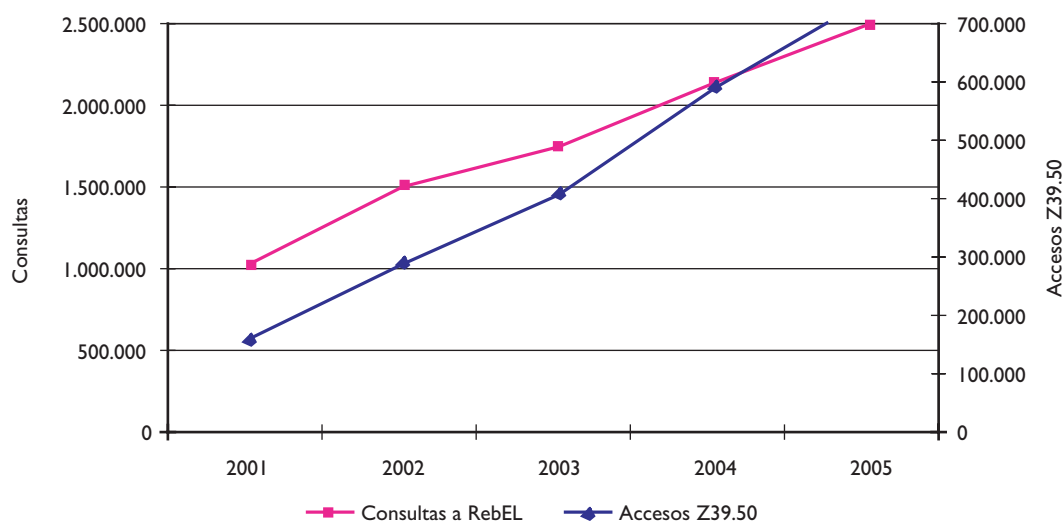


## El Catálogo Rebiun En Línea 2005

Llevamos ya cinco años con nuestro catálogo colectivo Rebiun En Línea ([www.crue.org/RE-BIUN](http://www.crue.org/RE-BIUN)) y seguimos incrementando el uso, tanto de las consultas, que se han incrementado en un 21%, ascendiendo ya a 2.581.778, como las descargas de registros para catalogar que subieron un 30% (se han descargado unos 736.033 registros). Estas descargas suponen para las bibliotecas un ahorro de costes que se pueden estimar en varios millones de euros.

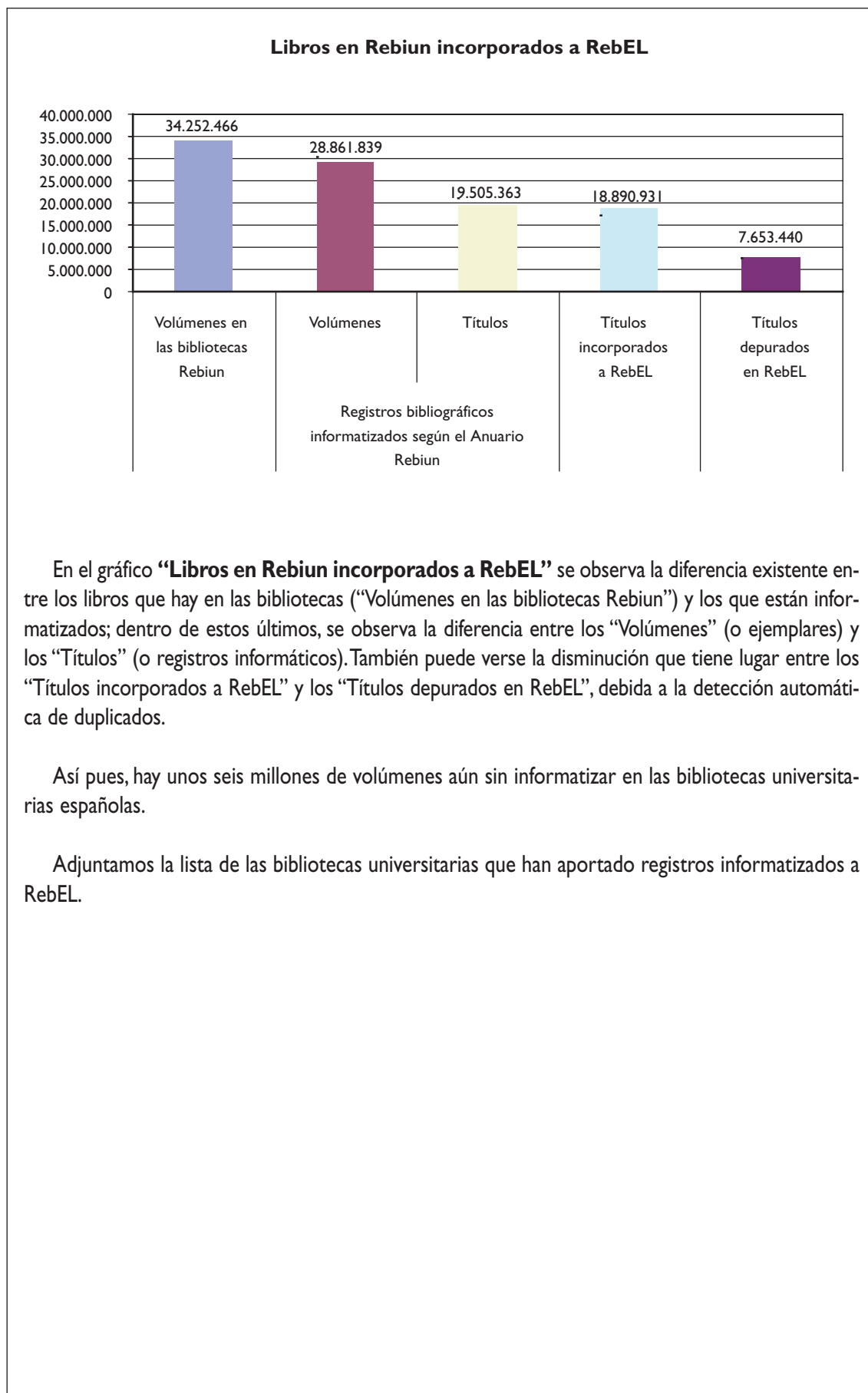
RebEL tenía, en diciembre de 2005, 7.653.440 registros bibliográficos de libros diferentes (600.000 registros más el año anterior). El número de registros enviados por las 64 bibliotecas que aportan sus registros al catálogo (tres más que el año anterior) es de 18.583.502 en el caso de los libros (casi dos millones más que un año antes) y de 641.794 en el de las revistas. (casi 100.000 más)

Uso de ReBEL 2001-2005



A continuación se muestra lo que se ha avanzado en la incorporación de los fondos de las bibliotecas universitarias españolas al catálogo RebEL y lo que queda todavía por hacer.

## El Catálogo Rebiun En Línea 2005



Universidad	Diciembre 2005	
	Títulos en Rebiun	Revistas en Rebiun
<b>Rebiun</b>	<b>18.583.502</b>	<b>641.794</b>
A Coruña	335.388	14.116
Alacant	282.822	9.223
Alcalá	239.800	10.253
Alfonso X , El Sabio	no envía ficheros	no envía ficheros
Almería	88.371	3.757
Antonio Nebrija	4.544	15
Aut. Barcelona	586.890	42.593
Aut. Madrid	477.735	15.840
Barcelona	691.919	36.872
Burgos	86.319	3.353
Cádiz	217.480	4.474
Camilo José Cela	9.523	184
Cantabria	220.693	6.616
Cardenal Herrera - CEU	97.240	946
Carlos III	237.999	11.604
Castilla-La Mancha	386.216	7.134
Católica San Antonio	23.789	757
Complutense	1.141.399	32.599
Córdoba	296.153	1.926
CSIC	915.010	40.452
Deusto	341.843	14.426
Europea	52.575	1.381
Extremadura	242.639	6.009
Francisco de Vitoria	38.309	754
Girona	193.770	12.276
Granada	505.530	18.848
Huelva	125.896	4.313
Illes Balears	292.467	14.203
Int. Andalucía	17.162	401
Jaén	135.681	8.186
Jaume I	161.475	5.135
La Laguna	295.572	13.043
La Rioja	182.842	4.661
Las Palmas	307.001	7.126
León	199.731	8.989
Lleida	173.680	11.305
Málaga	501.534	18.279
Miguel Hernández	15.748	5
Murcia	358.332	8.703
Navarra	610.043	293
Oberta Catalunya	15.728	437
Oviedo	470.151	5.779
Pablo Olavide	177.144	9.530
País Vasco-EHU	461.269	13.747
Politécnica de Cartagena	44.847	5.311
Politécnica de Catalunya	248.426	17.677
Politécnica de Madrid	257.794	5.860
Politécnica de Valencia	240.119	2.932
Pompeu Fabra	321.928	19.923
Pontificia de Comillas	309.036	7.222
Pontificia de Salamanca	129.333	3
Pública Navarra	185.177	0
Ramón Llull	no envía ficheros	no envía ficheros
Rey Juan Carlos	72.706	2.272
Rovira i Virgili	200.616	13.510
Salamanca	524.645	16.666
San Pablo-CEU	98.471	972
Santiago	812.217	26.747
SEK	10.621	0
Sevilla	623.843	21.126
UNED	563.386	9.220
València	588.020	17.640
Valladolid	412.007	11.146
Vic	46.197	5.545
Vigo	240.261	8.346
Zaragoza	438.440	19.133



# **Universidades participantes**



## Universidades participantes

Nombre en el Anuario	Universidad	Código Rebiun
A Coruña	Universidade da Coruña	UDC
Abat Oliba	Universitat Abat Oliba	UAO
Alacant	Universitat d'Alacant	UAL
Alcalá	Universidad de Alcalá	UAH
Alfonso X	Universidad Alfonso X El Sabio	UAX
Almería	Universidad de Almería	UALM
Antonio Nebrija	Universidad Antonio de Nebrija	UAN
Aut. Barcelona	Universitat Autònoma de Barcelona	UAB
Aut. Madrid	Universidad Autónoma de Madrid	UAM
Barcelona	Universitat de Barcelona	UBA
Burgos	Universidad de Burgos	UBU
Cádiz	Universidad de Cádiz	UCA
Camilo J. Cela	Universidad Camilo José Cela	UCJC
Cantabria	Universidad de Cantabria	UCN
Cardenal Herrera	Universidad Cardenal Herrera-CEU	UCH
Carlos III	Universidad Carlos III de Madrid	UCAR
Castilla-La Man.	Universidad de Castilla-La Mancha	UC-M
Cat. San Antonio	Universidad Católica San Antonio de Murcia	UCAM
Cat. Valencia	Universidad Católica de Valencia San Vicente Mártir	UCAV
Complutense	Universidad Complutense de Madrid	UCM
Córdoba	Universidad de Córdoba	UCO
CSIC	Consejo Superior de Investigaciones Científicas	CSIC
Deusto	Universidad de Deusto	UDE
Europea	Universidad Europea de Madrid	UEM
Extremadura	Universidad de Extremadura	UEX
Fco. de Vitoria	Universidad Francisco de Vitoria	UFV
Girona	Universitat de Girona	UGI
Granada	Universidad de Granada	UGR
Huelva	Universidad de Huelva	UHU
Illes Balears	Universitat de les Illes Balears	UIB
Int. Andalucía	Universidad Internacional de Andalucía	UIA
Jaén	Universidad de Jaén	UJA
Jaume I	Universitat Jaume I	UJCS
La Laguna	Universidad de La Laguna	ULL
La Rioja	Universidad de La Rioja	URI
Las Palmas	Universidad de Las Palmas de Gran Canaria	ULPGC
León	Universidad de León	ULE
Lleida	Universitat de Lleida	UDL
Málaga	Universidad de Málaga	UMA
Miguel Hernández	Universidad Miguel Hernández	UMH
Mondragón	Universidad de Mondragón	UMO
Murcia	Universidad de Murcia	UMU
Navarra	Universidad de Navarra	UNAV
Ober. Catalunya	Universitat Oberta de Catalunya	UOC
Oviedo	Universidad de Oviedo	UOV
Pablo Olavide	Universidad Pablo de Olavide	UPO
Pais Vasco-EHU	Universidad del País Vasco	UPV
Polit. Cartagena	Universidad Politécnica de Cartagena	UPCT
Polit. Catalunya	Universitat Politècnica de Catalunya	UPC
Polit. Madrid	Universidad Politécnica de Madrid	UPM
Polit. Valencia	Universidad Politécnica de Valencia	UPVA
Pompeu Fabra	Universitat Pompeu Fabra	UPF
Pont. Comillas	Universidad Pontificia Comillas	UPCO
Pont. Salamanca	Universidad Pontificia de Salamanca	UPSA
Pública Navarra	Universidad Pública de Navarra	UPNA
Ramon Llull	Universitat Ramon Llull	URLL
Rey Juan Carlos	Universidad Rey Juan Carlos	URJC
Rovira i Virgili	Universitat Rovira i Virgili	URV
Salamanca	Universidad de Salamanca	USA
San Pablo-CEU	Universidad San Pablo-CEU	UCEU
Santiago	Universidad de Santiago de Compostela	USTC
SEK	Universidad SEK	USEK
Sevilla	Universidad de Sevilla	USE
UNED	Universidad Nacional de Educación a Distancia	UNED
València	Universitat de València	UVEG
Valladolid	Universidad de Valladolid	UVA
Vic	Universitat de Vic	UV
Vigo	Universidade de Vigo	UVI
Zaragoza	Universidad de Zaragoza	UZA



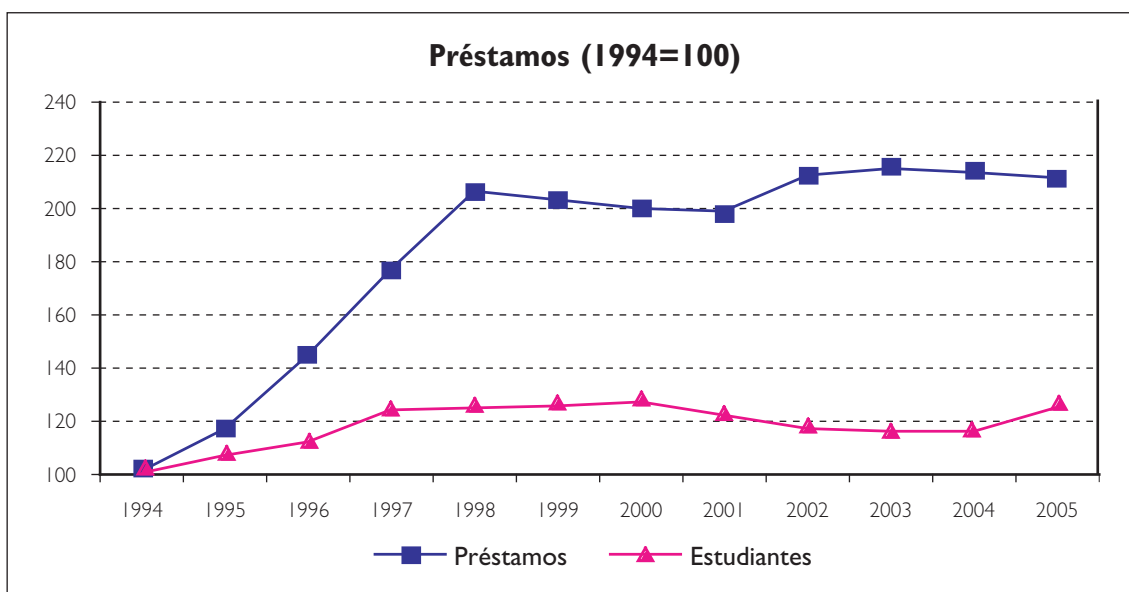
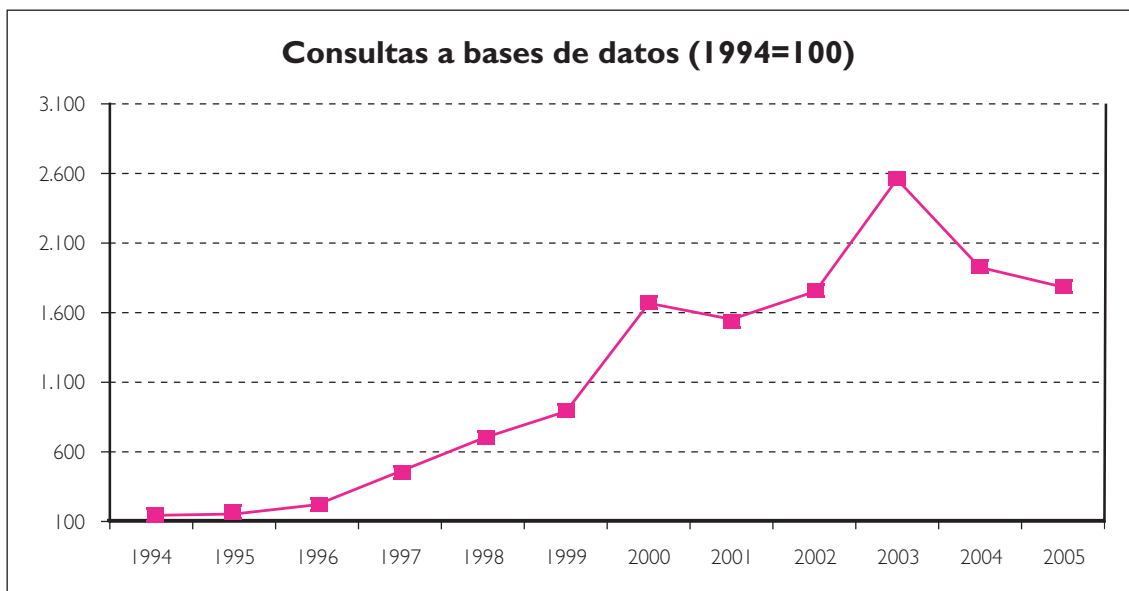
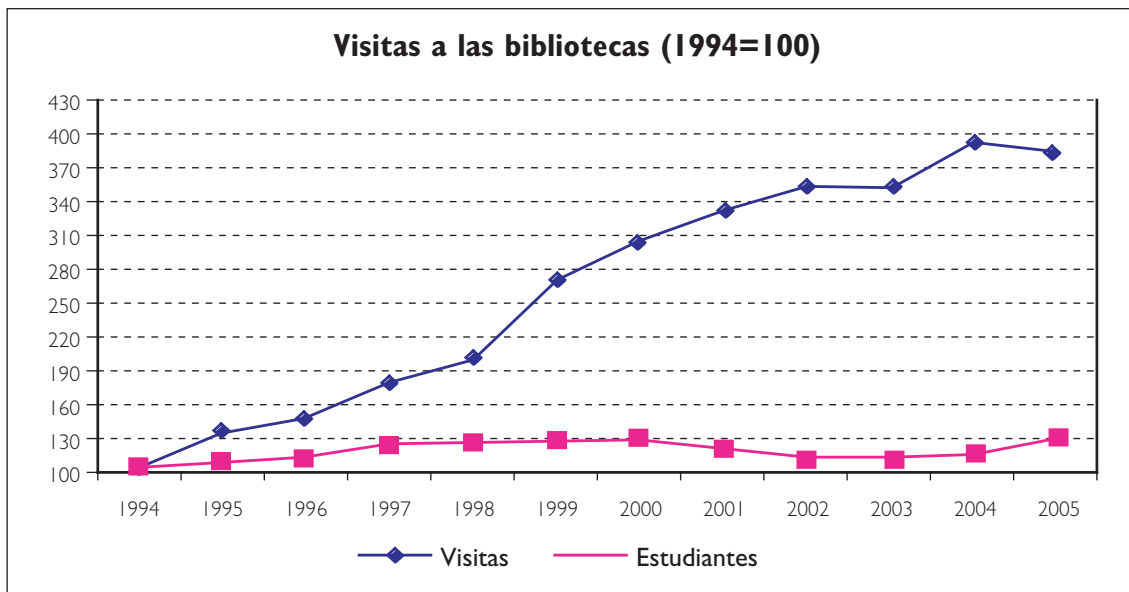
# **Evolución 1994-2005**



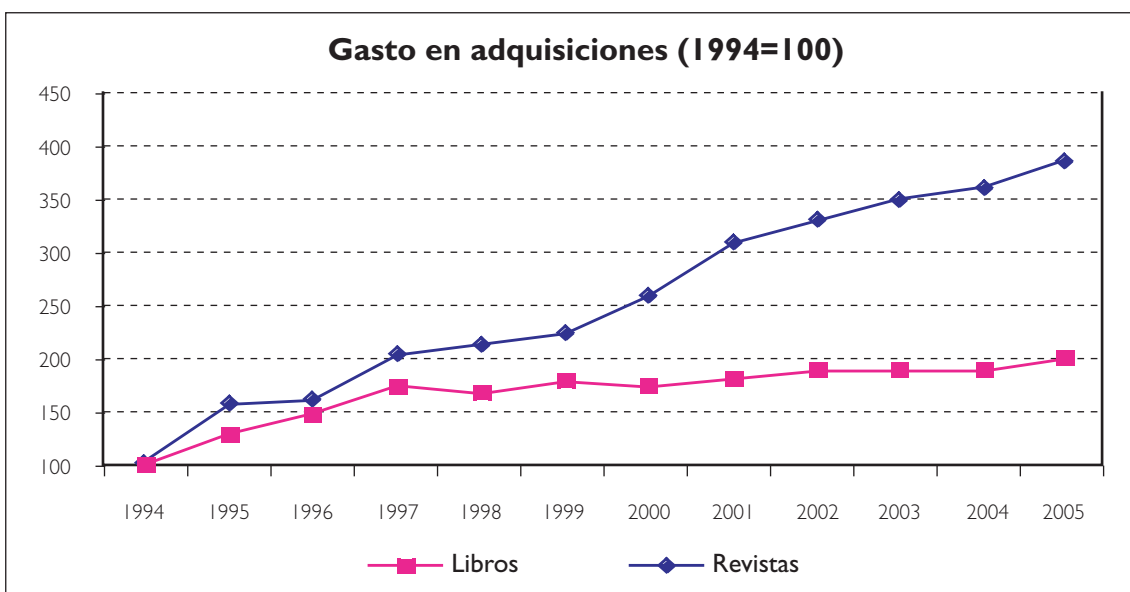
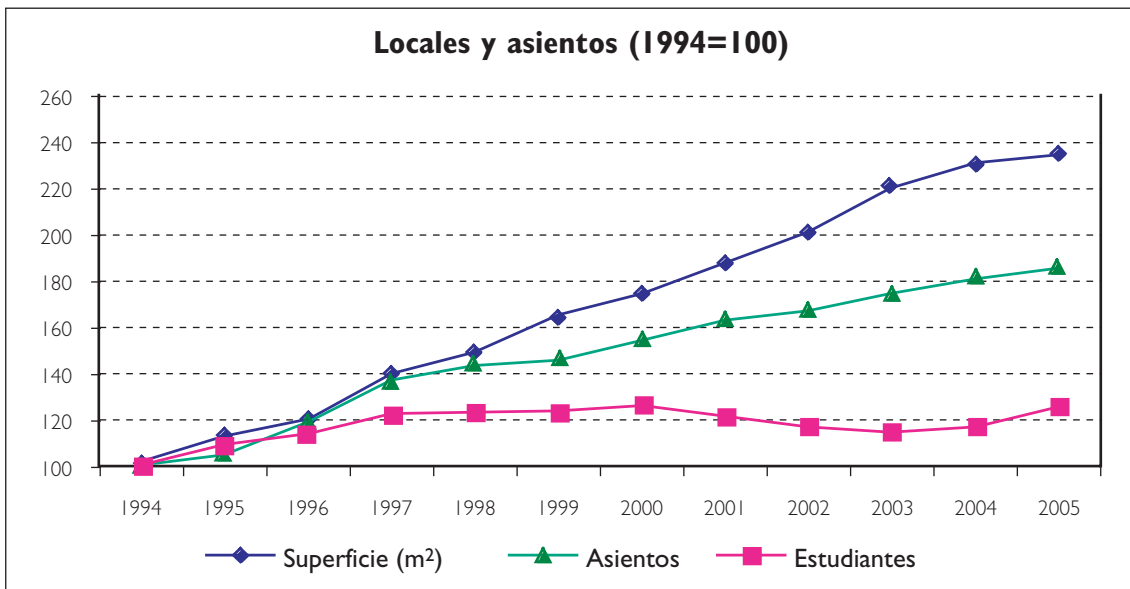
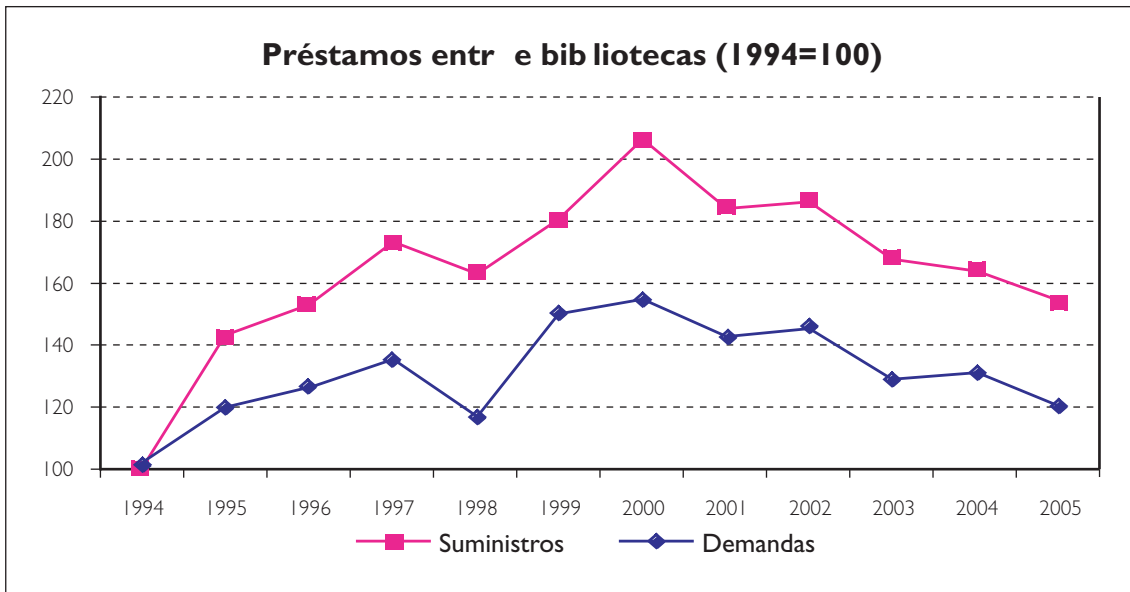
# Estadísticas de las bibliotecas Rebiun 1994-2005

	1994	1995	1996	1997	1998	1999	2000	2001	2002	2003	2004	2005	Variación 2004/2005	Variación 1994/2005
Estudiantes	1.298.563	1.407.288	1.461.945	1.597.651	1.620.692	1.628.012	1.648.002	1.586.799	1.528.474	1.499.504	1.511.6027	1.646.985	9%	27%
Superficie (m <sup>2</sup> )	422.801	465.120	499.636	588.083	633.561	694.847	736.572	794.026	847.818	928.750	973.418	1.000.570	3%	137%
Asientos	92.675	98.091	108.611	127.593	132.905	135.428	142.412	149.532	156.143	163.277	167.309	172.056	3%	86%
Estanterías (m)	263.767	386.441	445.421	522.975	568.756	622.720	663.172	723.910	752.524	826.241	830.072	865.451	4%	228%
Cerradas	481.160	525.745	575.069	634.045	598.084	650.131	717.041	783.210	775.727	839.487	866.201	922.362	6%	92%
Nuevos libros	852.994	990.030	1.135.464	1.212.922	1.206.670	1.288.380	1.276.907	1.420.075	1.545.154	1.476.567	1.472.846	1.405.743	-5%	65%
Por compra	605.424	736.369	829.637	931.879	864.642	876.924	891.523	961.794	1.062.066	944.304	961.409	930.821	-3%	54%
Suscripciones	140.788	185.431	198.635	225.616	220.574	237.254	247.072	246.093	319.734	257.118	245.556	240.440	-2%	71%
Por compra	90.157	126.388	133.396	155.196	134.843	141.455	143.070	148.596	213.178	146.894	142.621	141.241	-1%	57%
Préstamos	6.303.639	7.387.567	9.244.466	11.092.336	12.968.787	12.789.832	12.561.119	12.521.951	13.412.375	13.557.299	13.505.254	13.346.944	-1%	112%
Préstamo entre bibliotecas	166.852	197.226	210.703	226.096	194.181	248.467	258.838	235.731	241.098	214.873	219.862	200.885	-9%	20%
Suministros	117.880	168.465	179.672	204.937	189.460	212.885	244.789	218.909	220.970	200.700	193.698	182.165	-6%	55%
Visitas	21.746.053	28.699.480	31.530.055	38.595.930	43.849.634	57.654.864	66.012.618	71.347.517	77.137.890	76.751.330	85.425.444	83.425.275	-2%	284%
Consultas a bases de datos	1.026.050	1.326.215	1.964.295	4.860.390	7.266.390	8.890.710	17.074.760	16.072.215	18.185.552	26.365.039	19.462.328	18.522.049	-5%	1705%
Descarga artículos electrónicos								1.590.091	3.132.002	5.876.894	10.673.459	13.053.800	22%	721%
RebEL: Consultas								1.025.161	1.490.279	1.781.782	2.132.165	2.581.778	21%	152%
RebEL: Accesos z39.50								176.557	275.517	396.420	564.314	736.033	30%	317%
Plantilla														
Técnicos	1.561	1.629	1.711	1.879	1.883	2.014	2.141	2.167	2.266	2.299	2.322	2.361	2%	51%
Auxiliares	1.858	2.219	2.333	2.660	2.580	2.739	2.969	3.110	3.240	3.264	3.376	3.416	1%	84%
Estudiantes	702	677	832	1.055	1.044	1.137	942	1.015	1.041	1.076	1.058	904	-14%	29%
Gasto														
Libros	16.365.845	21.772.909	24.478.236	28.199.425	27.453.911	28.998.862	27.649.881	28.872.994	30.741.582	30.841.092	30.859.900	33.195.024	8%	103%
Revistas	17.066.014	26.019.839	27.550.363	34.415.015	36.287.741	37.937.037	45.018.754	53.196.024	56.602.470	59.074.883	62.130.555	66.177.403	7%	288%
Otros	1.163.216	1.879.660	3.082.129	2.929.169	3.100.330	5.634.290	7.154.688	11.245.242	10.071.318	11.952.122	11.764.088	14.437.396	23%	1141%
Libros	27	30	30	30	32	33	31	30	29	33	32	36	11%	32%
Revistas	189	206	207	222	269	268	315	358	266	402	436	275	-37%	45%
Bibliotecas que responden	52	50	51	55	58	57	60	65	65	65	68	69	1%	33%

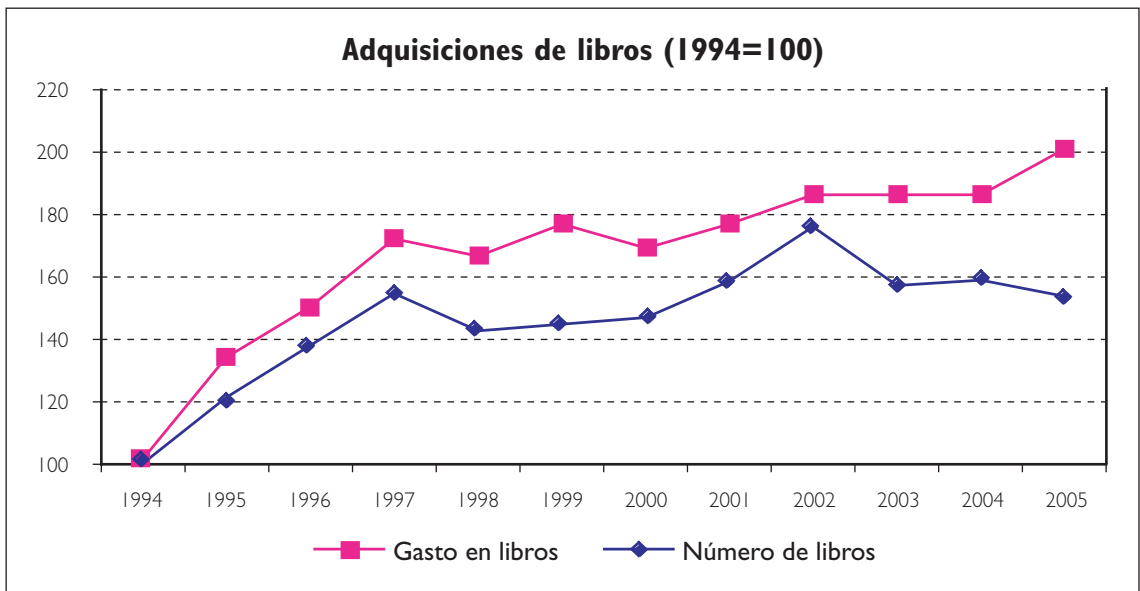
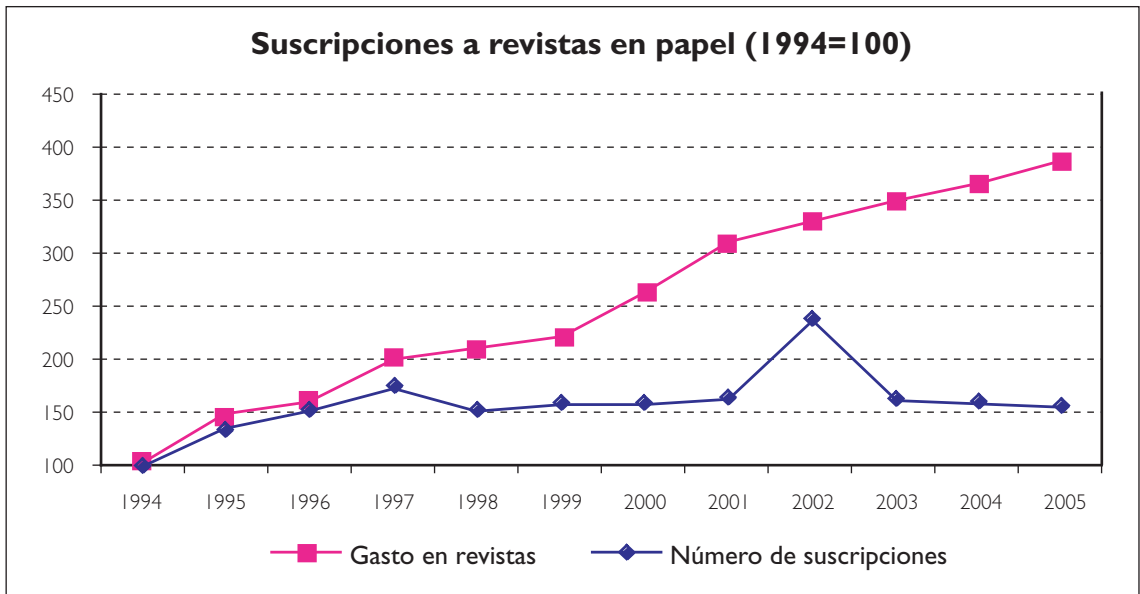
## Estadísticas de las bibliotecas Rebiun 1994-2005



## Estadísticas de las bibliotecas Rebiun 1994-2005



## Estadísticas de las bibliotecas Rebiun 1994-2005



# **Resumen de datos de 2005**



## Resumen de datos

	Total 2005	Promedio 2005	Desviación típica	Respuesta 2005	Promedio 2004	Variación 2004/2005
<b>I. Usuarios</b>						
1.1. Estudiantes (curso 2004/2005)						
1.1.1. 1er y 2º ciclo	1.419.281	21.183	22.069	97%	21.702	-2%
1.1.2. 3er ciclo	83.301	1.243	1.588	97%	1.268	-2%
1.1.3. Títulos propios y otros estudios	144.403	2.155	4.195	97%	2.122	2%
1.2. Profesores (curso 2004/2005)						
1.2.1. Dedicación completa	76.628	1.127	1.084	99%	1.098	3%
1.2.2. Dedicación parcial	39.809	603	671	96%	597	1%
1.3. Personal de Administración y Servicios	55.467	804	788	100%	779	3%
1.4. Total de usuarios potenciales (1.1. + 1.2. + 1.3.)	1.819.293	26.367	28.219	100%	26.700	-1%
1.5. Usuarios externos registrados	228.361	3.568	6.456	93%	3.152	13%
<b>2. Horas y días de apertura</b>						
2.1. Días de apertura anual		274	36	100%	274	0%
2.2. Horas de apertura semanal		71	18	100%	72	-0.5%
<b>3. Locales</b>						
3.1. Puntos de servicio (número de bibliotecas)	769	11	13	100%	11	-1%
3.2. Superficie (metros cuadrados)	1.000.570	14.501	11.526	100%	14.328	1%
3.3. Puestos de lectura	172.056	2.494	1.890	100%	2.465	1%
3.4. Estanterías (metros lineales)						
3.4.1. Libre acceso	865.451	12.543	11.006	100%	12.585	-0.3%
3.4.2. Depósitos	922.362	13.564	16.233	99%	13.333	2%
<b>4. Equipamiento</b>						
4.1. PCs y terminales de la pantalla	6.313	91	92	100%	91	0%
4.2. PCs y terminales de uso público	9.404	136	121	100%	121	13%
4.3. Lectores y reproductores diversos (microformas, vídeo, etc.)	5.800	84	126	100%	71	18%

## Resumen de datos

	Total 2005	Promedio 2005	Desviación típica	Respuesta 2005	Promedio 2004	Variación 2004/2005
<b>5. Colecciones e informatización</b>						
5.1. Monografías en papel						
5.1.1. Total de volúmenes a 31 de diciembre de 2005	35.676.734	517.054	478.550	100%	512.314	1%
5.1.2. Ingresadas en 2005						
5.1.2.1. Compra	930.821	13.689	10.255	99%	14.362	-5%
5.1.2.2. Donativo o intercambio	440.522	6.478	6.030	99%	7.633	-15%
5.1.2.3. Total (5.1.2.1. + 5.1.2.2.)	1.405.743	20.673	15.040	99%	21.672	-5%
5.2. Publicaciones periódicas en papel						
5.2.1. Total de títulos a 31 de diciembre de 2005	719.062	10.421	12.251	100%	10.949	-5%
5.2.2. En curso de recepción						
5.2.2.1. Compra	141.241	2.047	1.698	100%	2.099	-2%
5.2.2.2. Donativo o intercambio	99.672	1.445	1.641	100%	1.536	-6%
5.2.2.3. Total (5.2.2.1. + 5.2.2.2.)	240.440	3.485	2.991	100%	3.613	-4%
5.2.4. Colecciones muertas	478.622	6.937	9.695	100%	7.446	-7%
5.3. Material no librario						
5.3.1. Totales a 31 de diciembre de 2005						
5.3.1.1. Mapas	334.112	5.303	9.748	91%	5.381	-1%
5.3.1.2. Fotografías y diapositivas	2.125.639	33.740	214.606	91%	35.343	-5%
5.3.1.3. Microformas	1.238.708	19.057	35.534	94%	22.337	-15%
5.3.1.4. Registros sonoros	406.448	6.253	21.411	94%	6.279	0%
5.3.1.5. Vídeos y DVDs	277.544	4.205	4.653	96%	3.770	12%
5.3.1.6. CD-ROMs	259.929	3.938	4.079	96%	3.373	17%
5.3.2. Ingresados en el año 2005						
5.3.2.1. Mapas	13.240	214	495	90%	231	-8%
5.3.2.2. Fotografías y diapositivas	4.441	72	204	90%	240	-70%
5.3.2.3. Microformas	27.296	433	1.504	91%	594	-27%
5.3.2.4. Registros sonoros	20.561	316	1.007	94%	1.130	-72%
5.3.2.5. Vídeos y DVDs	36.997	561	714	96%	476	18%
5.3.2.6. CD-ROMs	57.360	869	1.325	96%	696	25%
5.4. Recursos electrónicos						
5.4.1. Monografías	2.696.842	44.211	82.759	88%	31.982	38%
5.4.2. Publicaciones periódicas	608.386	8.817	5.930	100%	7.225	22%
5.4.3. Bases de datos a las que se accede	8.267	120	153	100%	123	-3%
5.4.4. Otros (portales, sumarios...)	60.955	1.524	3.712	58%	10.452	-85%
5.5. Documentos catalogados en 2005	2.123.275	30.333	26.464	100%	35.547	-15%
5.6. Registros bibliográficos informatizados						
5.6.1. Volúmenes	31.108.069	457.472	393.120	99%	439.620	4%
5.6.2. Títulos	21.192.491	316.306	251.442	97%	305.280	4%
<b>6. Servicios</b>						
6.1. Número de entradas a las bibliotecas	83.425.275	1.702.557	1.288.520	71%	1.709.509	-0,4%
6.2. Préstamos domiciliarios	13.346.944	193.434	191.608	100%	198.708	-3%
6.3. Visitas a las páginas Web de las bibliotecas	203.063.898	3.692.071	6.404.531	80%	3.064.596	20%
6.4. Consultas al catálogo de la biblioteca	96.934.682	1.795.087	2.820.683	78%	1.418.998	27%
6.5. Uso de recursos electrónicos						
6.5.1. Monografías						
6.5.1.1. Número de búsquedas efectuadas	508.190	15.881	33.556	46%	21.606	-26%
6.5.1.2. Número de monografías consultadas	1.819.779	43.328	208.385	61%	44.371	-2%
6.5.2. Publicaciones periódicas						
6.5.2.1. Número de búsquedas efectuadas	7.262.688	151.306	217.675	70%	130.300	16%
6.5.2.2. Número de artículos descargados	13.053.800	237.342	407.144	80%	217.889	9%
6.5.3. Número de consultas a bases de datos	17.290.046	303.334	312.695	83%	396.802	-24%
6.5.4. Número de consultas a otros recursos electrónicos	26.036.870	1.239.851	2.714.889	30%	493.463	151%
6.6. Formación de usuarios						
6.6.1. Número de cursos	6.801	102	126	97%	97	5%
6.6.2. Número de asistentes	125.771	1.965	2.041	93%	1.662	18%

## Resumen de datos

	Total 2005	Promedio 2005	Desviación típica	Respuesta 2005	Promedio 2004	Variación 2004/2005
<b>7. Préstamo interbibliotecario</b>						
7.1. Biblioteca como centro solicitante						
7.1.1. Reproducciones						
7.1.1.1. Rebiun	91.838	1.351	1.253	99%	1.584	-15%
7.1.1.2. España	22.832	341	550	97%	506	-33%
7.1.1.3. Extranjero	22.930	342	415	97%	366	-6%
7.1.2. Documentos originales en préstamo						
7.1.2.1. Rebiun	50.024	736	890	99%	686	7%
7.1.2.2. España	4.556	70	151	94%	117	-40%
7.1.2.3. Extranjero	8.705	132	505	96%	71	86%
7.1.3. Total (7.1.1. + 7.1.2.)	200.885	2.954	2.659	99%	3.234	-9%
7.2. Biblioteca como centro proveedor						
7.2.1. Reproducciones						
7.2.1.1. Rebiun	93.330	1.373	2.150	99%	1.549	-11%
7.2.1.2. España	29.223	436	888	97%	440	-1%
7.2.1.3. Extranjero	4.844	72	198	97%	61	18%
7.2.2. Documentos originales en préstamo						
7.2.2.1. Rebiun	47.839	693			725	-4%
7.2.2.2. España	5.433	80	213	99%	86	-7%
7.2.2.3. Extranjero	1.496	23	36	96%	21	10%
7.2.3. Total (7.2.1. + 7.2.2.)	182.165	2.679	3.940	99%	2.850	-6%
<b>8. Personal</b>						
8.1. Personal						
8.1.1. Funcionarios y laborales A, B, LG1 y LG2	2.361	35	30	100%	34	1%
8.1.2. Funcionarios y laborales C, D, E, LG3, LG4 y LG5	3.416	50	48	99%	50	0%
8.1.3. Estudiantes becarios	904	14	19	97%	16	-17%
8.2. Cursos de formación						
8.2.1. Número de cursos	2.225	34	48	96%	35	-4%
8.2.2. Número de asistentes	9.134	136	154	97%	127	7%
<b>9. Presupuesto</b>						
9.1. Inversiones en fondos bibliográficos						
9.1.1. Compra de monografías	33.195.024	488.162	380.399	99%	468.086	4%
9.1.2. Suscripción de publicaciones periódicas	66.177.403	973.197	1.093.486	99%	955.855	2%
9.1.3. Compra o acceso a bases de datos	13.522.152	201.823	164.049	0%	170.313	19%
9.1.4. Otros materiales documentales	1.115.244	22.760	43.264	71%	29.383	-23%
9.1.5. Inversión total en adquisiciones (9.3.1. + 9.3.2. + 9.3.3 + 9.3.4.)	114.009.823	1.652.316	1.470.487	100%	1.612.128	2%
9.2. Gasto en información electrónica (incluido en 9.1.)	36.352.027	586.323	641.795	90%	471.216	24%
9.3. Fuentes de financiación del punto 9.1. (en porcentaje)						
9.3.1. Presupuesto de la biblioteca		72	32	87%	69	4%
9.3.2. Presupuesto central de la universidad		15	32	84%	33	-53%
9.3.3. Presupuesto de las facultades		6	14	78%	8	-32%
9.3.4. Presupuesto de los departamentos		11	13	81%	11	-2%
9.3.5. Subvenciones externas de la universidad		5	8	78%	4	5%
9.4. Coste del personal						
9.4.1. A, B, LG1 Y LG2	71.486.748	1.211.640	936.705	87%	1.172.495	3%
9.4.2. C, D, E, LG3, LG4 y LG5	72.923.488	1.215.391	1.025.173	87%	1.143.694	6%
9.4.3. Estudiantes becarios	5.032.905	85.303	123.139	86%	87.421	-2%
9.4.4. Coste total de personal (9.4.1. + 9.4.2. + 9.4.3.)	152.102.787	2.376.606	1.931.603	93%	2.075.624	15%



# **Datos del año 2005**



## Usuarios

Universidad	Estudiantes			Profesores		P.A.S.	Total usuarios potenciales	Usuarios externos registrados
	1º y 2º ciclo	3er ciclo	Títulos propios y otros estudios	Dedicación completa	Dedicación parcial			
A Coruña	22.635	778	2.390	1.130	233	769	27.935	2.263
Abat Oliba	1.071	18	177	70	0	75	1.411	0
Alacant	26.264	1.742	1.169	1.227	814	1.227	32.443	14.481
Alcalá	18.416	2.583	3.374	896	750	798	26.817	720
Alfonso X	9.230	175	0	133	590	187	10.315	0
Almería	11.720	464	86	661	160	517	13.608	225
Antonio Nebrija	1.380	218	1.413	43	182	80	3.316	0
Aut. Barcelona	33.179	3.225	8.110	1.507	1.401	1.825	49.247	7.727
Aut. Madrid	29.206	3.912	1.697	1.694	705	965	38.179	219
Barcelona	52.238	3.065	12.382	2.664	1.853	2.025	74.227	38.746
Burgos	8.318	323	299	475	207	362	9.984	637
Cádiz	17.255	688		1.051	467	605	20.066	-
Camilo J. Cela	872	41	510	46	106	25	1.600	0
Cantabria	12.060	604	563	623	464	525	14.839	1.092
Cardenal Herrera	6.203	240	84	202	338	206	7.273	
Carlos III	17.262	1.114	809	1.028	522	608	21.343	1.700
Castilla-La Man.	28.497	2.150	1.139	1.335	765	983	34.869	5.723
Católica de Valencia	2.998	0	3.374	109	185	123	6.789	0
Cat. San Antonio	4.915	137	443	186	114	180	5.975	
Complutense	69.995	10.545	20.298	4.012	1.977	3.742	110.569	24.137
Córdoba	15.884	786	3.182	910	341	641	21.744	2.162
CSIC				6.294		4.275	10.569	13.918
Deusto	9.693	251	2.037	282	316	345	12.924	1.515
Europea	6.461	53	1.123	292	328	275	8.532	834
Extremadura	24.276	889	379	1.456	436	521	27.929	774
Fco.Vitoria	2.350	0	707	84	22	171	3.334	10
Girona	10.059	452	297	549	421	513	12.291	611
Granada	56.575	3.102	5.032	2.845	565	1.587	69.706	4.857
Huelva	10.401	357	248	630	195	432	12.263	287
Illes Balears	13.331	188	1.821	603	539	467	16.949	1.414
Int. Andalucía			5.153		1.591	111	6.855	78
Jaén	13.762	509	200	804	106	407	15.788	203
Jaume I	12.677	350	101	606	416	564	14.714	608
La Laguna	24.312	1.332	813	1.508	377	819	29.161	376
La Rioja	6.647	415	286	324	128	236	8.036	526
Las Palmas	22.008	1.146	518	1.208	366	762	26.008	844
León	14.606	748	210	734	206	509	17.445	432
Lleida	7.748	367	49	506	284	335	9.289	987
Málaga	34.563	1.180	6.054	1.579	513	1.251	45.140	456
Miguel Hernandez	10.289	533	2.568	516	420	429	14.755	223
Mondragon	3.592	104	313	275	0	92	4.376	12
Murcia	27.752	1.265	1.201	1.436	608	1.036	33.298	1.597
Navarra	10.153	1.157	1.129	724	778	969	14.910	703
Ober: Catalunya	33.307	281	764	134	1.967	333	36.786	2.339
Oviedo	31.321	1.164	917	2.029		997	36.428	9.132
Pablo Olavide	7.907	305	1.271	372	280	282	10.417	1.068
País Vasco	47.503	2.121	922	3.249	963	1.298	56.056	
Polit. Cartagena	6.039	230	483	384	147	324	7.607	125
Polit. Catalunya	27.678	2.985	615	1.760	795	1.294	35.127	17.262
Polit. Madrid	39.082	2.718	857	2.425	875	2.189	48.146	5.346
Polit. Valencia	36.172	1.778	2.369	1.916	684	1.705	44.624	12.709
Pompeu Fabra	8.270	920	763	1.201		560	11.714	10.705
Pont.Comillas	7.159	487	2.039	349	446	306	10.786	227
Pont. Salamanca	4.677	24	136	196	86	115	5.234	1.333
Pública de Navarra	7.684	761	182	487	304	383	9.801	
Ramon Llull, 2004	12.413	448	4.098	552	1.441	545	19.497	77
Rey Juan Carlos	16.170	615	584	780	322	428	18.899	277
Rovira i Virgili	11.796	387	150	819	520	561	14.233	3.861
Salamanca	27.850	2.450	1.845	1.649	689	1.115	35.598	1.752
San Pablo CEU	7.761	181	130	458	413	235	9.178	5.234
Santiago	32.459	3.615	128	1.802	441	1.087	39.532	5.635
SEK	1.199	31	179	42	109	40	1.600	0
Sevilla	57.124	2.667	3.825	3.269	686	2.301	69.872	3.198
UNED	150.553	4.294	25.406	1.611	4.676	1.746	188.286	5.769
València	45.682	2.804	1.773	2.492	726	1.684	55.161	381
Valladolid	27.482	1.437	683	1.676	785	938	33.001	3.648
Vic	4.325	36	1.055	164	341	100	6.021	1.893
Vigo	23.133	1.357	139	1.310	584	664	27.187	4.363
Zaragoza	33.682	1.999	1.352	2.245	740	1.663	41.681	930
<b>REBIUN</b>	<b>1.419.281</b>	<b>83.301</b>	<b>144.403</b>	<b>76.628</b>	<b>39.809</b>	<b>55.467</b>	<b>1.819.293</b>	<b>228.361</b>

## Horarios y Equipamientos

Universidad	Días de apertura anual	Horas de apertura semanal	Puntos de servicio (bibliotecas)	Superficie (metros cuadrados)	Puestos de lectura
A Coruña	247	65	17	12.820	3.464
Abat Oliba	280	70	1	900	310
Alacant	273	79	7	19.650	3.335
Alcalá	247	67	16	13.566	2.764
Alfonso X	284	72	3	1.800	757
Almería	254	70	1	16.194	1.762
Antonio Nebrija	220	65	2	510	197
Aut. Barcelona	262	74	12	34.759	4.565
Aut. Madrid	296	58	9	25.293	4.544
Barcelona	320	119	19	38.320	5.733
Burgos	283	66	5	8.280	1.581
Cádiz	246	60	10	13.230	2.615
Camilo J. Cela	232	64	1	245	116
Cantabria	270	75	9	12.600	2.132
Cardenal Herrera	229	75	2	5.200	810
Carlos III	294	72	4	22.304	2.143
Castilla-La Man.	247	62	15	23.453	4.360
Católica de Valencia	285	60	2	584	120
Cat. San Antonio	348	94	1	1.700	485
Complutense	273	60	33	51.183	9.688
Córdoba	262	62	9	13.987	3.052
CSIC	240	40	81	20.545	1.809
Deusto	272	77	5	11.226	1.307
Europea	197	65	1	1.815	782
Extremadura	248	55	18	14.680	3.400
Fco.Vitoria	265	65	1	1.213	340
Girona	347	106	3	7.044	1.289
Granada	248	65	21	24.458	4.311
Huelva	283	66	7	7.478	1.232
Illes Balears	268	65	10	5.259	1.209
Int. Andalucía	241	60	2	454	89
Jaén	247	70	2	10.444	2.254
Jaume I	313	95	1	14.500	2.095
La Laguna	247	65	14	23.878	3.865
La Rioja	300	70	1	4.000	482
Las Palmas	260	60	11	11.966	2.013
León	260	60	14	14.131	2.969
Lleida	271	71	7	9.499	2.005
Málaga	313	87	12	15.877	3.464
Miguel Hernandez	251	57	5	7.212	1.367
Mondragon	209	66	3	2.356	498
Murcia	264	63	16	18.798	4.336
Navarra	321	82	11	25.165	3.207
Ober. Catalunya	365	168	9	2.792	335
Oviedo	291	65	15	23.710	4.816
Pablo Olavide	243	63	1	5.669	670
País Vasco	250	60	20	30.568	4.645
Polít. Cartagena	276	73	2	3.663	699
Polít. Catalunya	248	57	16	17.279	2.996
Polít. Madrid	258	62	21	21.377	3.901
Polít. Valencia	333	95	13	10.141	2.746
Pompeu Fabra	360	110	4	10.472	1.845
Pont. Comillas	212	63	3	4.917	1.148
Pont. Salamanca	310	65	3	8.074	813
Pública de Navarra	352	85	2	11.150	1.499
Ramon Llull, 2004	258	62	16	8.451	1.783
Rey Juan Carlos	259	70	4	35.238	2.867
Rovira i Virgili	336	86	8	8.030	1.835
Salamanca	299	90	22	29.320	5.366
San Pablo CEU	320	71	5	3.703	920
Santiago	258	69	18	36.444	6.781
SEK	277	64	1	325	157
Sevilla	251	65	21	20.918	5.718
UNED	292	63	68	24.797	4.211
València	300	72	14	44.309	3.939
Valladolid	253	58	21	23.835	4.722
Vic	252	67	2	1.469	434
Vigo	248	60	12	21.421	3.560
Zaragoza	282	69	24	23.921	4.794
<b>REBIUN</b>	<b>18.900</b>	<b>4.930</b>	<b>769</b>	<b>1.000.570</b>	<b>172.056</b>

## Horarios y Equipamientos

>>>

Universidad	Esteras (metros lineales)		PCs y terminales de la plantilla	PCs y terminales de uso público	Lectores y reproductores diversos
	Libre acceso	Depósitos			
A Coruña	17.126	5.205	78	82	90
Abat Oliba	546	435	5	12	0
Alacant	17.033	9.414	112	215	8
Alcalá	11.739	10.311	66	131	17
Alfonso X	867	91	8	14	20
Almería	8.920	3.084	50	158	40
Antonio Nebrija	1.007	290	6	14	5
Aut. Barcelona	35.858	17.205	206	354	158
Aut. Madrid	16.965	29.645	161	159	19
Barcelona	43.958	20.846	265	537	211
Burgos	5.236	4.844	39	85	68
Cádiz	16.445	3.709	73	415	32
Camilo J. Cela	261		2	28	4
Cantabria	15.130	1.731	60	201	40
Cardenal Herrera	2.237	6.692	20	61	33
Carlos III	17.200	9.000	114	343	111
Castilla-La Man.	11.744	21.282	99	120	38
Católica de Valencia	0	1.650	8	5	0
Cat. San Antonio	918	1.032	14	25	9
Complutense	25.127	101.041	454	543	503
Córdoba	8.794	16.983	79	145	51
CSIC	40.604	63.696	526	290	113
Deusto	21.580	16.123	47	67	6
Europea	2.080	544	16	71	33
Extremadura	17.563	7.432	78	62	28
Fco. Vitoria	989	967	6	5	4
Girona	9.663	708	71	183	213
Granada	28.723	16.574	156	289	141
Huelva	5.609	4.208	66	39	18
Illes Balears	8.966	14.700	55	64	19
Int. Andalucía	774	402	7	52	6
Jaén	7.005	5.938	39	95	9
Jaume I	29.170	32.582	41	150	28
La Laguna	18.298	16.791	120	59	32
La Rioja	4.435	4.888	46	75	20
Las Palmas	12.927	9.537	105	187	97
León	5.999	10.315	75	124	46
Lleida	9.510	2.897	58	103	112
Málaga	10.488	15.793	120	77	101
Miguel Hernandez	3.924	1.256	26	32	29
Mondragon	477	382	13	79	68
Murcia	10.059	21.869	106	126	39
Navarra	42.636	28.174	71	93	105
Ober. Catalunya	1.720	684	36	35	37
Oviedo	13.659	23.982	121	132	52
Pablo Olavide	3.209	710	29	66	15
País Vasco	38.566	16.194	132	111	85
Polit. Cartagena	2.389	1.513	36	40	219
Polit. Catalunya	12.281	6.990	161	416	808
Polit. Madrid	12.809	23.073	152	171	238
Polit. Valencia	8.898	4.369	91	169	64
Pompeu Fabra	16.649	3.654	89	156	30
Pont. Comillas	773	24.542	23	20	2
Pont. Salamanca	4.215	6.634	27	46	19
Pública de Navarra	11.277	8.611	75	55	8
Ramon Llull, 2004	9.524	18.111	81	95	55
Rey Juan Carlos	8.066	9.423	60	368	60
Rovira i Virgili	8.929	4.162	64	71	30
Salamanca	24.145	19.755	179	117	233
San Pablo CEU	1.692	7.760	56	54	18
Santiago	26.012	38.776	131	199	327
SEK	73	402	2	38	0
Sevilla	17.843	32.287	229	272	271
UNED	20.396	13.402	174	186	196
València	27.158	37.111	225	232	32
Valladolid	12.559	31.637	100	110	102
Vic	1.448	1.382	13	24	7
Vigo	18.334	13.787	101	80	21
Zaragoza	14.238	33.145	159	172	147
<b>REBIUN</b>	<b>865.451</b>	<b>922.362</b>	<b>6.313</b>	<b>9.404</b>	<b>5.800</b>

## Colecciones

Universidad	Monografías			
	Volúmenes a 31/12/2005	Ingresadas en 2005		
		Compra	Donat./intercambio	Total
A Coruña	612.017	29.452	7.672	37.124
Abat Oliba	22.769	851	114	965
Alacant	492.857	18.718	6.218	24.936
Alcalá	375.167	10.280	4.812	15.092
Alfonso X	41.300	4.200	3.594	7.794
Almería	148.884	7.303	2.700	10.003
Antonio Nebrija	47.580	2.097	840	2.937
Aut. Barcelona	970.655	15.900	14.789	30.689
Aut. Madrid	682.383	20.621	13.377	33.998
Barcelona	1.524.596	16.486	27.053	43.539
Burgos	135.656	2.180	3.028	5.208
Cádiz	455.982	16.192	3.628	19.820
Camilo J. Cela	11.732	1.699	742	2.441
Cantabria	358.702	11.866	2.389	14.255
Cardenal Herrera	92.129	4.398	1.402	5.800
Carlos III	422.438	18.007	11.831	29.838
Castilla-La Man.	754.971	28.033	16.274	44.307
Católica de Valencia	40.650	5.734	516	40.650
Cat. San Antonio	41.206	6.392	1.559	7.951
Complutense	2.700.697	49.843	25.261	75.104
Córdoba	498.093	12.168	6.847	19.015
CSIC	1.465.023	12.218	12.085	24.303
Deusto	944.353	7.438	3.077	10.515
Europea	74.570	1.923	1.620	3.543
Extremadura	430.510	5.184	5.577	10.761
Fco. Vitoria	50.585			
Girona	297.333	14.028	3.545	17.573
Granada	1.016.808	41.880	14.701	56.581
Huelva	212.973	10.153	4.299	14.452
Illes Balears	405.923	8.878	3.838	12.716
Int. Andalucía	32.306	1.540	770	2.310
Jaén	244.530	10.498	2.533	13.031
Jaume I	286.902	10.352	4.166	14.518
La Laguna	643.889	11.739	8.222	19.961
La Rioja	226.441	12.253	2.798	15.051
Las Palmas	599.382	27.494	9.613	37.107
León	411.859	12.874	2.798	15.672
Lleida	257.883	12.686	4.500	17.186
Málaga	618.003	26.777	3.275	30.052
Miguel Hernandez	81.538	4.155	15.493	19.648
Mondragon	73.874	2.487	990	3.477
Murcia	686.979	14.278	5.483	19.761
Navarra	708.825	14.142	17.075	31.217
Ober. Catalunya	66.191	3.288	222	3.510
Oviedo	833.461	12.459	5.495	17.954
Pablo Olavide	77.973	9.593	452	10.045
País Vasco	1.044.795	24.497	8.828	33.325
Polit. Cartagena	66.875	3.027	752	3.779
Polit. Catalunya	575.023	13.359	9.391	22.750
Polit. Madrid	728.032	14.957	6.867	21.824
Polit. Valencia	403.330	25.257	6.453	31.710
Pompeu Fabra	507.995	14.530	11.461	25.991
Pont. Comillas	528.761	4.122	4.309	8.431
Pont. Salamanca	266.348	2.639	883	3.522
Pública de Navarra	353.893	12.234	2.499	14.733
Ramon Llull, 2004	1.198.143	7.435	3.368	10.803
Rey Juan Carlos	177.426	12.180	4.770	16.950
Rovira i Virgili	299.782	16.306	5.847	22.153
Salamanca	984.509	14.909	7.429	22.338
San Pablo CEU	157.278	7.120	6.200	13.320
Santiago	1.126.327	24.241	7.713	31.954
SEK	13.019	311	545	856
Sevilla	1.420.578	36.274	8.302	44.576
UNED	1.172.732	35.012	26.945	61.957
València	1.188.294	22.138	7.203	29.341
Valladolid	815.517	24.980	4.583	29.563
Vic	81.141	2.016	1.417	3.433
Vigo	450.801	19.300	8.601	27.901
Zaragoza	937.557	23.240	8.883	32.123
<b>REBIUN</b>	<b>35.676.734</b>	<b>930.821</b>	<b>440.522</b>	<b>1.405.743</b>

## Colecciones

>>>

Universidad	Títulos a 31/12/2005	Publicaciones periódicas			Colecciones muertas
		En curso de recepción			
		Compra	Donat./intercambio	Total	
A Coruña	7.316	3.347	1.256	4.603	2.713
Abat Oliba	311	114	24	138	173
Alacant	13.476	2.638	2.839	5.477	7.999
Alcalá	5.126	1.415	868	2.283	2.843
Alfonso X	230	211	19	230	0
Almería	3.766	994	306	1.300	2.466
Antonio Nebrija	435	216	73	289	146
Aut. Barcelona	62.188	5.580	6.797	12.377	49.811
Aut. Madrid	17.216	2.554	1.999	4.553	12.663
Barcelona	32.191	3.254	3.732	6.986	25.205
Burgos	3.982	1.212	109	1.321	2.661
Cádiz	12.142	1.556	415	1.971	10.171
Camilo J. Cela	177	100	59	159	18
Cantabria	6.704	1.697	398	2.095	4.609
Cardenal Herrera	1.895	563	401	964	931
Carlos III	3.781	1.466	986	2.452	1.329
Castilla-La Man.	8.028	2.464	1.026	3.490	4.538
Católica de Valencia	86	1.415	868	2.283	-2.197
Cat. San Antonio	765	338	384	722	43
Complutense	46.264	6.946	2.395	9.341	36.923
Córdoba	11.338	1.256	2.070	3.326	8.012
CSIC	56.278	3.367	9.817	13.184	43.094
Deusto	14.540	5.406	2.162	7.568	6.972
Europea	1.159	416	39	455	704
Extremadura	12.549	1.202	1.729	2.458	10.091
Fco. Vitoria	341	238	75	313	28
Girona	6.321	1.653	1.400	3.053	3.268
Granada	16.545	5.369	4.523	9.892	6.653
Huelva	4.519	1.525	884	2.409	2.110
Illes Balears	5.145	1.727	356	2.083	3.062
Int. Andalucía	409	215	27	242	167
Jaén	3.454	1.097	727	1.824	1.630
Jaume I	3.672	2.440	1.232	3.672	0
La Laguna	10.504	2.271	1.579	3.850	6.654
La Rioja	4.157	1.630	1.362	2.992	1.165
Las Palmas	7.285	1.457	790	2.247	5.038
León	11.944	2.008	2.318	4.326	7.618
Lleida	4.372	1.521	543	2.064	2.308
Málaga	14.009	2.779	1.351	4.130	9.879
Miguel Hernandez	800	584	106	690	110
Mondragon	799	546	120	666	133
Murcia	9.397	1.679	1.889	3.568	5.829
Navarra	18.861	2.462	2.643	5.105	13.756
Ober: Catalunya	211	93	1	94	117
Oviedo	17.415	4.030	2.038	6.068	11.347
Pablo Olavide	876	684	192	876	0
País Vasco	18.084	6.564	1.775	8.339	9.745
Polit. Cartagena	708	429	25	454	254
Polit. Catalunya	11.755	4.822	1.615	6.437	5.318
Polit. Madrid	11.607	1.558	807	2.365	9.242
Polit. Valencia	2.634	997	4	1.001	1.633
Pompeu Fabra	13.262	1.423	2.101	3.524	9.738
Pont. Comillas	10.576	1.067	1.373	2.440	8.136
Pont. Salamanca	2.769	467	722	1.189	1.580
Pública de Navarra	6.069	2.119	332	2.451	3.618
Ramón Llull	7.365	1.429	2.060	3.489	3.876
Rey Juan Carlos	2.130	1.105	329	1.434	696
Rovira i Virgili	6.922	1.382	1.415	2.797	4.125
Salamanca	21.783	6.702	2.342	9.044	12.739
San Pablo CEU	3.365	1.061	150	1.211	2.154
Santiago	32.707	3.339	3.441	6.780	25.927
SEK	352	50	133	183	169
Sevilla	22.205	3.891	2.767	6.658	15.547
UNED	10.029	2.578	3.264	5.842	4.187
València	19.106	3.900	265	4.165	14.941
Valladolid	16.061	3.124	3.592	6.716	9.345
Vic	1.477	336	625	961	516
Vigo	8.516	2.545	2.300	4.845	3.671
Zaragoza	26.601	4.618	3.308	7.926	18.675
<b>REBIUN</b>	<b>719.062</b>	<b>141.241</b>	<b>99.672</b>	<b>240.440</b>	<b>478.622</b>

>>>

## Colecciones

>>>

Universidad	Material no librario a 31/12/2005					
	Mapas	Fotografías y diapositivas	Microformas	Registros sonoros	Videos y DVD's	CD-ROMs
A Coruña	4.861	9.903	25.125	645	5.194	6.618
Abat Oliba	0	0	0	246	116	240
Alacant	613	0	1.173	1.028	8.105	3.129
Alcalá	2.929	8.013	36.468	4.724	3.320	7.611
Alfonso X	35		0	209	274	812
Almería	473	498		81	318	829
Antonio Nebrija	16	41	0	495	1.751	394
Aut. Barcelona	43.511	19.611	157.132	6.734	13.198	7.681
Aut. Madrid	29.889	28.829	9.185	484	1.400	5.050
Barcelona	29.377	20.019	11.018	2.284	8.193	12.794
Burgos	276	7	219	148	948	1.459
Cádiz	371	571	3.829	3.211	1.762	1.766
Camilo J. Cela	0	0	6	18	749	532
Cantabria	1.564	359	8.214	1.336	3.324	3.442
Cardenal Herrera	136	846	96	122	3.971	2.856
Carlos III	22	0	1.200	408	819	900
Castilla-La Man.	3.593	454	1.755	76.408	8.600	5.731
Católica de Valencia	20	2.050	0	450	620	754
Cat. San Antonio	1.058	3.692	186	444	1.155	3.573
Complutense	40.652	25.601	7.561	7.472	13.930	24.119
Córdoba	7.213	6.199	8.160	2.534	6.266	4.635
CSIC	21.398	176	7.045	130	179	
Deusto						3.750
Europea	51	4.575	61	478	3.407	1.642
Extremadura	3.027	9.433	24.991	962	3.465	2.935
Fco.Vitoria		2.007	1.193	539	1.759	977
Girona	24.498	5.190	2.200	2.196	3.920	4.100
Granada	6.047	24.108	37.321	2.447	8.702	7.585
Huelva	3.309	323	687	624	2.325	1.313
Illes Balears	588	973	2.178	1.366	2.379	1.063
Int. Andalucía	85	95	0	0	5.754	854
Jaén	859	83	962	221	600	748
Jaume I	313	0	18.600	100.423	4.548	885
La Laguna	2.153	2.243	5.377	1.071	1.797	1.621
La Rioja	118	22	912	902	2.748	1.298
Las Palmas	1.107	8.681	49.639	4.399	9.677	9.257
León	6.778	392	859	647	1.584	1.486
Lleida	2.773	2.988	50.635	1.601	2.674	3.531
Málaga	619	248	4.251	1.872	3.025	2.935
Miguel Hernandez	153	312	1.995	60	1.086	1.586
Mondragon	68	3.012	20.015	809	1.206	709
Murcia	662	14.278	7.864	1.644	5.966	4.463
Navarra	2.261	3.775	122.485	4.469	2.338	5.381
Ober. Catalunya	0	0	0	263	1.523	3.400
Oviedo	5.557		12.561	3.236	3.094	3.137
Pablo Olavide	112	6.338	58	187	640	1.705
País Vasco	3.540	67.486	35.973	4.571	11.738	11.021
Polit. Cartagena	254	0	231	181	865	3.227
Polit. Catalunya	4.175	159	1.590	2.097	8.603	5.825
Polit. Madrid	26.648	2.210	105.132	56	6.897	2.944
Polit. Valencia	7.016	361	524	442	9.346	6.819
Pompeu Fabra						
Pont.Comillas			2.860		250	1.935
Pont. Salamanca		350	3.850	400	2.015	800
Pública de Navarra						
Ramon Llull, 2004	512	2.368	1.754	10.032	4.970	2.235
Rey Juan Carlos	4	0	275	315	3.004	5.034
Rovira i Virgili	4.033	20	988	521	3.268	5.392
Salamanca	10.188	11.255	155.466	4.922	6.495	4.118
San Pablo CEU	75	1.720.500	470	925	2.137	978
Santiago	6.060	4.618	90.911	570	4.414	7.441
SEK	77	2.457	0	219	778	722
Sevilla	1.539	1.428	6.977	2.411	11.006	6.009
UNED	460	66.961	6.463	126.481	30.375	18.263
València	13.293	10.982	32.666	2.356	1.943	2.670
Valladolid	1.988	3.221	24.265	3.412	2.728	3.541
Vic	455	0	4	698	2.228	1.353
Vigo	1.382	14.000	39.112	2.561	2.325	2.493
Zaragoza	3.268	1.318	85.981	3.251	3.750	5.823
<b>REBIUN</b>	<b>334.112</b>	<b>2.125.639</b>	<b>1.238.708</b>	<b>406.448</b>	<b>277.544</b>	<b>259.929</b>

>>>

## Colecciones

>>>

Universidad	Material no librario ingresado en 2005					
	Mapas	Fotografías y diapositivas	Microformas	Registros sonoros	Videos y DVD's	CD-ROMs
A Coruña	189	0	240	3	509	1.458
Abat Oliba	0	0	0	34	57	25
Alacant	54	0	22	46	1.644	408
Alcalá	96	2	74	64	219	713
Alfonso X	0	0	0	10	28	180
Almería		11		11	4	147
Antonio Nebrija	0	0	0	75	294	106
Aut. Barcelona	647	0	5	350	1.835	1.106
Aut. Madrid	1.439	0	20	12	236	997
Barcelona	275	0	5	39	480	2.547
Burgos	0	0	0	0	325	11
Cádiz	2	69	22	27	28	242
Camilo J. Cela	0	0	0	0	57	123
Cantabria	27	26	27	283	628	877
Cardenal Herrera	0	0	1	10	637	392
Carlos III	579	190	8.246	3.233	3.506	7.719
Castilla-La Man.	81	0	180	537	885	1.705
Católica de Valencia	8	0	0	39	50	25
Cat. San Antonio			27	11	172	853
Complutense	487		2.617	382	3.134	6.597
Córdoba	111	0	97	40	377	860
CSIC	298	3	216	8	12	
Deusto						1.090
Europea	0	0	0	0	501	279
Extremadura	117	132	5	25	218	496
Fco. Vitoria	0	0	0	80	259	157
Girona	3.249	13	190	150	360	569
Granada	18	495	64	146	1.574	2.096
Huelva	5	0	3	151	200	281
Illes Balears	2	1	1	35	104	234
Int. Andalucía	0	25	0	0	430	181
Jaén	8	1	4	4	50	189
Jaume I	47	0	0	4.043	584	180
La Laguna	96	32	16	50	308	451
La Rioja	7	1	41	91	397	206
Las Palmas	13	41	6	452	1.907	794
León	1.141	13	6	172	504	280
Lleida	60	0	36	101	73	912
Málaga	11	5	2	9	337	256
Miguel Hernandez	3	0	95	0	113	203
Mondragon	0	4	0	0	72	60
Murcia	29	0	35	129	1.775	749
Navarra	3	84	219	422	106	352
Ober. Catalunya	0	0	0	0	291	218
Oviedo	92	1	1	299	522	205
Pablo Olavide	62	0	0	0	217	368
País Vasco	67	682	793	176	853	1.512
Polit. Cartagena	148	0	0	60	230	533
Polit. Catalunya	308	0	1	110	925	1.056
Polit. Madrid	1.385	7	5.232	0	340	484
Polit. Valencia	315	1	0	83	1.537	1.313
Pompeu Fabra						
Pont. Comillas					47	344
Pont. Salamanca		50	138	150	613	125
Pública de Navarra						
Ramon Llull, 2004	265	245	313	542	50	641
Rey Juan Carlos	4	0	10	35	365	1.755
Rovira i Virgili	146	2	68	76	117	981
Salamanca	596	0	7.118	0	0	0
San Pablo CEU	2	72		500	200	100
Santiago	48	54	23	126	100	2.496
SEK	4	0	0	1	86	88
Sevilla	29	0	2	222	1.742	1.360
UNED	31	1.086	76	6.605	1.837	4.056
València	14	135	97	0	319	599
Valladolid	17	24	604	106	195	503
Vic	27	0	0	29	240	269
Vigo	85	12	37	19	218	375
Zaragoza	493	923	261	148	964	873
<b>REBIUN</b>	<b>13.240</b>	<b>4.441</b>	<b>27.296</b>	<b>20.561</b>	<b>36.997</b>	<b>57.360</b>

>>>

## Colecciones

>>>

Universidad	Recursos electrónicos				Documentos catalogados en 2005	Registros bibliográficos informatizados	
	Monografías	Publicaciones periódicas	Bases de datos	Otros		Volúmenes	Títulos
A Coruña	108	13.641	92	2	33.722	626.401	352.166
Abat Oliba	117	580	57		387	20.202	17.894
Alacant	4.823	9.022	121		60.392	512.066	312.605
Alcalá	0	8.871	44	6	18.658	402.423	281.014
Alfonso X	15	45	11		7.395	37.675	28.755
Almería	194.346	9.086	55	9	97.461	151.302	172.751
Antonio Nebrija	6	527	11	5.528	2.473	46.304	27.307
Aut. Barcelona	4.711	10.697	490		43.715	970.655	614.672
Aut. Madrid	5.692	21.185	149		35.947	747.403	511.623
Barcelona	2.563	9.676	210	3.500	83.044	1.222.724	797.009
Burgos	8.751	8.040	97	0	4.927	135.656	107.558
Cádiz	181.961	18.181	157		76.799	663.173	428.114
Camilo J. Cela	0	2	3	0	4.788	12.781	9.349
Cantabria	400	9.965	433		14.070	363.276	247.660
Cardenal Herrera	92	101	42		6.960	87.890	
Carlos III	25	12.630	50	ns/nc	30.959	422.438	355.859
Castilla-La Man.	40.957	15.550	135	0	58.740	716.222	415.110
Católica de Valencia	0	0	3		6.408		
Cat. San Antonio	36.218	2.885	23	14.258	29.780	44.591	26.231
Complutense	20.000	20.415	169		134.345	2.184.933	1.184.065
Córdoba	164.244	8.205	77	0	21.303	471.826	357.198
CSIC	147.500	9.264	66		18.474	1.505.245	932.618
Deusto		730	146		36.172	461.378	399.550
Europea	662	3.200	20	70	2.657	71.310	54.695
Extremadura	19.428	13.046	35	0	8.434	309.064	245.691
Fco.Vitoria	0	18	12		4.991	50.585	39.561
Girona	4.349	7.246	147		14.965	302.283	215.958
Granada	163.572	18.145	132		54.892	692.034	550.705
Huelva	171.049	13.241	80	0	11.382	205.914	149.402
Illes Balears	8.206	11.682	1.024		16.050	609.653	240.741
Int. Andalucía	165.958	8.255	38	0	2.969	29.239	17.282
Jaén	155.333	8.171	97		13.820	223.853	169.123
Jaume I	3.701	6.725	64	0	30.408	278.317	185.737
La Laguna	1.110	16.371	116	26	29.215	493.743	312.735
La Rioja	0	4.632	63	2.358	13.619	239.487	191.783
Las Palmas	2.179	6.677	74	2.689	18.469	599.382	320.849
León		7.833	26		63.641	312.988	209.545
Lleida	5.425	7.000	153	1.541	16.467	256.175	199.355
Málaga	165.983	13.203	114		53.825	618.003	534.797
Miguel Hernandez	76	5.982	38	10	5.458	66.068	38.169
Mondragon	94	235	16	2	10.390	71.033	60.729
Murcia	906	10.806	67	76	33.989	585.982	394.044
Navarra	26.110	15.196	602	6.882	30.009	916.042	664.161
Ober. Catalunya	19.858	11.617	280	6.654	1.481	66.191	18.136
Oviedo	21.497	16.350	153	17	22.282	778.108	515.070
Pablo Olavide	186.165	10.004	82	0	30.511	201.214	177.064
País Vasco	256	6.404	117		29.336	804.448	505.855
Polit. Cartagena	5.149	4.866	48	23	5.314	75.860	51.889
Polit. Catalunya	7.752	7.229	177	17.065	34.313	503.935	282.468
Polit. Madrid	19.365	18.109	69	2	47.490	566.935	378.772
Polit. Valencia	28.041	10.216	67	12	46.856	427.015	247.624
Pompeu Fabra	2.756	8.199	153		25.991	507.995	359.873
Pont.Comillas		619	21		36.962	381.814	316.578
Pont. Salamanca		700	75	12	28.990	162.797	146.518
Pública de Navarra		7.680	195		15.137	291.942	197.840
Ramon Llull, 2004	316	10.362	128		85.015	382.134	299.615
Rey Juan Carlos	61.137	20.122	82	11	19.897	177.426	129.016
Rovira i Virgili	10.266	7.441	74		13.819	327.669	229.719
Salamanca	125.809	17.605	82	12	49.486	820.420	608.670
San Pablo CEU	119	610	150		19.045	129.513	103.138
Santiago	8.982	13.675	122	10	38.394	1.094.916	843.182
SEK	0	0	0	0	856	14.347	13.538
Sevilla	469.474	16.181	302	19	56.547	1.088.356	824.019
UNED		13.203	50	78	85.531	811.411	652.300
València	22.478	3.996	103	79	66.402	921.202	689.563
Valladolid		13.684	36		46.649	647.277	452.257
Vic	245	3.448	27	0	4.533	64.141	54.797
Vigo	507	16.471	66	4	21.348	450.801	258.900
Zaragoza		2.633	49		28.521	672.483	461.920
<b>REBIUN</b>	<b>2.696.842</b>	<b>608.386</b>	<b>8.267</b>	<b>60.955</b>	<b>2.123.275</b>	<b>31.108.069</b>	<b>21.192.491</b>

## Servicios

Universidad	Entradas a las bibliotecas	Préstamos domiciliarios	Visitas a la Web de la biblioteca	Consultas al catálogo	Uso de monografías electrónicas	
					Número de búsquedas	Número de monografías
A Coruña	2.418.923	244.264	219.229			65
Abat Oliba		6.641	4.931			
Alacant	2.601.000	197.044	646.655	1.863.558	2.609	1.710
Alcalá	2.250.007	122.940				
Alfonso X	164.854	6.533		46.329	11	0
Almería	733.712	134.280	757.081	700.256		
Antonio Nebrija	101.142	19.472	38.318	9.240	0	0
Aut. Barcelona	3.838.732	526.430	10.446.174	2.896.696		185.909
Aut. Madrid	2.581.392	325.096	1.273.712	1.711.141		
Barcelona	5.937.558	594.261	18.511.387	2.770.181	7.167	
Burgos		61.120	638.662			
Cádiz	2.611.899	303.000	457.512	1.235.458	7.961	35.625
Camilo J. Cela	2.104	3.823			0	0
Cantabria		109.274	2.853.609	652.725	1.884	776
Cardenal Herrera		34.809			14	
Carlos III	2.149.164	185.331	1.396.386	826.417	ns/nc	2.935
Castilla-La Man.	1.678.030	196.630	312.135	980.861	2.276	1.854
Católica de Valencia		10.198				
Cat. San Antonio	386.699	30.065	17.178		8.781	924
Complutense		1.045.314	18.984.076	7.062.834	139.782	
Córdoba	2.272.024	191.583	2.418.960	1.011.640	5.192	3.763
CSIC		35.063	3.522.142	1.407.193		22.332
Deusto	526.241	68.948				
Europea	226.847	36.670	69.134	58.975		662
Extremadura	1.133.088	122.509	83.432	1.499.968	6.820	5.753
Fco.Vitoria		14.325	171.498	50.553	0	0
Girona	1.219.286	156.323	6.394.249	1.072.594		
Granada		411.996	662.355	2.706.448	11.101	
Huelva		101.882			2.754	6.311
Illes Balears	1.307.277	252.923	1.354.400	1.146.655		494
Int. Andalucía		6.175	63.547	16.323		
Jaén	899.617	83.659	322.304	325.247		1.992
Jaume I	916.177	108.431	1.031.183	0	774	1.123
La Laguna	2.008.687	273.747	4.582.593	1.641.815		
La Rioja	530.259	68.745	8.772.903	298.548		
Las Palmas	3.227.213	397.580	4.916.055	1.284.025		3.603
León		82.931	95.346	669.319		
Lleida	1.383.227	86.059	7.192.313	2.147.807		6.379
Málaga	4.092.109	390.946		5.422.169	2.268	5.129
Miguel Hernandez		56.377	44.789	444.975		
Mondragon	364.227	20.049	16.209	8.837	0	0
Murcia	2.486.672	186.452	1.023.134	1.499.403	1.319	471
Navarra	1.181.959	122.365	2.449.637	18.799.991	7.538	6.821
Ober: Catalunya	2.075.109	45.426	25.133.842	3.301.671	128.114	1.363.043
Oviedo	1.715.722	304.311	1.795.442	1.682.200		83.400
Pablo Olavide	587.764	113.809	394.682	322.115		2.451
País Vasco		282.044	1.555.359	1.905.828		7.083
Polit. Cartagena	422.344	60.000	500.000	300.000	7.000	3.690
Polit. Catalunya	2.670.465	286.069	18.450.413	6.472.909		
Polit. Madrid	2.047.026	235.814	492.463	551.102	3.228	10.486
Polit. Valencia	3.464.361	544.229	27.923.379	1.864.474		28.580
Pompeu Fabra	2.008.006	228.536	1.088.965	1.115.323		
Pont.Comillas		71.151	150.000	209.743		
Pont. Salamanca	226.650	41.188	25.788	11.364		
Pública de Navarra	909.751	89.054				
Ramon Llull, 2004	745.612	168.439	265.927	52.299	37.521	
Rey Juan Carlos	1.045.521	98.102	461.727	320.408	2.381	1.986
Rovira i Virgili	1.060.631	143.240	545.569	267.930	457	994
Salamanca		209.583	9.256.475	3.524.805	9.494	6.805
San Pablo CEU	1.333.452	54.121		1.587.587		320
Santiago	3.971.889	354.874	673.125		1.245	73
SEK		5.922			0	0
Sevilla		629.136	9.178.597	4.921.736	56.944	1.634
UNED	1.059.531	371.964	385.917	1.453.301		
València	4.312.472	689.874	2.365.067	2.079.835	53.555	14.421
Valladolid		288.169				
Vic	250.941	56.746		84.655		
Vigo	2.287.902	257.090		2.637.216		182
Zaragoza		285.790	677.933			
<b>REBIUN</b>	<b>83.425.275</b>	<b>13.346.944</b>	<b>203.063.898</b>	<b>96.934.682</b>	<b>508.190</b>	<b>1.819.779</b>

>>>

## Servicios

>>>

Universidad	Uso de revistas electrónicas		Consultas a bases de datos	Consultas a otros recursos electrónicos	Formación de usuarios	
	Número de búsquedas	Número de artículos			Número de cursos	Número de asistentes
A Coruña	42.714	78.915	234.851		44	1.224
Abat Oliba					4	240
Alacant	63.540	170.043	345.551	20.172	200	3.283
Alcalá	34.991	203.297	363.306		165	1.080
Alfonso X	431	168	2.485		17	62
Almería	64.064	74.173	321.180		55	1.100
Antonio Nebrija	2.836	1.100	1.439	-	7	120
Aut. Barcelona	247.448	766.825	375.233	7.969	248	3.158
Aut. Madrid	76.304	377.824	1.173.580	3.189	278	4.063
Barcelona	518.206		640.609	7.729.587	502	4.242
Burgos	22.058	39.790	59.941		46	1.353
Cádiz	580.920	246.174	777.281		492	3.048
Camilo J. Cela					0	0
Cantabria	70.245	129.574	56.792		153	1.826
Cardenal Herrera	1.633	2.261	14.691		8	630
Carlos III	59.486	88.708	117.504		145	2.859
Castilla-La Man.	59.818	92.461	299.364		69	3.137
Católica de Valencia					0	
Cat. San Antonio	7.759	9.961			38	189
Complutense		657.858	926.884	9.984.426	342	6.373
Córdoba	124.217	173.132	424.775		203	4.911
CSIC		1.119.039	1.526.620		67	1.321
Deusto						
Europea		10.969	49.368		70	1.373
Extremadura	50.781	76.741	60.072		65	40
Fco.Vitoria					12	492
Girona		108.910	241.284		69	2.780
Granada	110.097	440.511	918.843		281	5.427
Huelva	54.006	45.438	130.832	209	0	0
Illes Balears	19.440	100.698			11	238
Int. Andalucía					6	
Jaén		66.659	69.261		36	764
Jaume I			107.652		55	1.117
La Laguna	62.111	84.072	155.204		65	2.704
La Rioja	18.106	34.736	47.972	973.818	24	270
Las Palmas	13.095	70.125	151.182		231	2.154
León	101.402	90.657	521.220		18	287
Lleida	162.983	47.011	131.329	338.906	40	2.145
Málaga	92.018	181.497	170.657		122	1.340
Miguel Hernandez	174.308	57.101	43.836		9	362
Mondragon	9.858	342	13.788	7.432	44	543
Murcia	134.369	204.555	266.676	106.918	59	2.464
Navarra	339.820	356.077	266.987		139	2.190
Ober. Catalunya	1.110.311	2.711.443	264.685	151.814	44	921
Oviedo	390.590	778.549	750.531	78.415	65	1.701
Pablo Olavide		64.622	171.611		32	886
País Vasco	56.156	333.271	628.882		195	2.895
Polit. Cartagena	17.873	26.027	88.495		0	0
Polit. Catalunya	652.843	443.405	324.000	970.254	134	7.469
Polit. Madrid	119.101	115.354	278.411	11.686	95	1.541
Polit. Valencia		206.117	472.839		44	2.211
Pompeu Fabra					151	5.031
Pont.Comillas					18	360
Pont. Salamanca					20	650
Pública de Navarra						
Ramon Llull, 2004		24.427	15.797		95	2.416
Rey Juan Carlos	77.767	103.937	80.337	3.947	61	1.378
Rovira i Virgili	8.682	175.458	128.609	101	138	1.897
Salamanca	585.638	467.637	491.720	5.029.982	10	479
San Pablo CEU	16.520	10.210	130.111		107	1.070
Santiago	72.786	348.014	446.187		67	2.132
SEK					1	12
Sevilla	387.961	507.773	609.667	525.258	649	11.341
UNED	74.701		207.028	83.822	30	429
València	285.963	385.673	600.761		232	5.181
Valladolid	86.732	141.465	145.890		9	
Vic		3.016	8.995		26	993
Vigo			437.241	8.965	66	2.606
Zaragoza					73	1.263
<b>REBIUN</b>	<b>7.262.688</b>	<b>13.053.800</b>	<b>17.290.046</b>	<b>26.036.870</b>	<b>6.801</b>	<b>125.771</b>

>>>

## Servicios

>>>

Universidad	Préstamo Interbibliotecario: biblioteca como centro solicitante						Total
	Reproducciones			Documentos originales			
	Rebiun	España	Extranjero	Rebiun	España	Extranjero	
A Coruña	2.599	84	499	310	6	115	3.613
Abat Oliba	31			4			35
Alacant	2.326	835	708	1.260	58	139	5.326
Alcalá	1.534	234	889	842	21	153	3.673
Alfonso X	2	0	0	0	0	0	2
Almería	1.223	127	301	877	16	105	2.649
Antonio Nebrija	29	0	0	6	5	0	40
Aut. Barcelona	870	165	458	681	42	58	2.274
Aut. Madrid	3.531	919	573	1.005	8	211	6.247
Barcelona	1.167	342	557	3.913	111	84	6.174
Burgos	1.236	5	93	542	8	82	1.966
Cádiz	445	30	146	200	10	12	843
Camilo J. Cela	5	1	0	5	3	1	15
Cantabria	1.643	159	243	442	19	51	2.557
Cardenal Herrera	418	106	0	126	94	0	744
Carlos III	2.427	848	550	1.699	57	162	5.743
Castilla-La Man.	1.397	151	87	771	103	26	2.535
Católica de Valencia			0				
Cat. San Antonio	484	135		106			725
Complutense	6.181	3.389	1.773	3.004	25	473	14.845
Córdoba	1.307	31	67	749	41	51	2.246
CSIC	5.328	1.983	1.302	1.270	84	41	10.008
Deusto	328	12	88	258	8	69	763
Europea	330	372	58	100	7	12	879
Extremadura	1.429	198	138	1.035	65	9	2.874
Fco. Vitoria	227	13	7	144	1	1	393
Girona	1.335	176	91	1.821	111	34	3.568
Granada	858	1.463	198	752	991	75	4.337
Huelva	907	70	181	393	12	46	1.609
Illes Balears	1.814	47	340	382	17	97	2.697
Int. Andalucía	273	11	0	292	2	0	578
Jaén	517	45	35	289	7	196	1.089
Jaume I	995	0	0	588	15	97	1.695
La Laguna	565	454	386	98	5	19	1.527
La Rioja	1.174	20	294	456	214	94	2.252
Las Palmas	1.822	14	451	189	4	23	2.503
León	1.323	179	132	740	12	36	2.422
Lleida	1.255	146	118	1.850	43	34	3.446
Málaga	1.122	158	146	503	74	64	2.067
Miguel Hernandez	663	400	76	142	55	7	1.343
Mondragon	746	345	895	200	2	68	2.256
Murcia	1.543	418	393	671	471	45	3.541
Navarra	485	606	595	169	94	47	1.996
Ober. Catalunya	1.737	43	27	2.947	38	5	4.797
Oviedo	1.376	635	185	567	20	50	2.833
Pablo Olavide	388	388	20	320	320	27	1.463
País Vasco	5.359	537	1.207	1.153	58	196	8.510
Polit. Cartagena	644	0	204	114	0	7	969
Polit. Catalunya	1.420	61	447	647	9	62	2.646
Polit. Madrid	1.556	42	653	611	16	127	3.005
Polit. Valencia	2.020	69	549	221	5	108	2.972
Pompeu Fabra	2.006	171	664	4.876	58	274	8.049
Pont. Comillas	366	16	63	117	1	11	574
Pont. Salamanca	182	1	0	113		0	296
Pública de Navarra	3.560	446	1.105	644	27	139	5.921
Ramon Llull, 2004	637	738	186	92	82	4	1.739
Rey Juan Carlos	570	94	0	269	14	2	949
Rovira i Virgili	1.860	130	795	1.703	31	35	4.554
Salamanca	2.691	268	122	733	38	35	3.887
San Pablo CEU	230	28	18	80	7	2	365
Santiago	2.530	814	691	493	107	104	4.739
SEK	0	0	0	40	0	0	40
Sevilla	1.150	540	396	532	67	152	2.837
UNED	594	302	56	1.506	568	23	3.049
València	1.389	991	472	716	64	166	3.798
Valladolid	1.356	93	107	746	12	55	2.369
Vic	311	9	17	528	13	0	878
Vigo	489	39	95	168	3	28	822
Zaragoza	3.523	1.686	1.983	1.204	77	109	8.582
<b>REBIUN</b>	<b>91.838</b>	<b>22.832</b>	<b>22.930</b>	<b>50.024</b>	<b>4.556</b>	<b>4.558</b>	<b>196.738</b>

>>>

## Servicios

>>>

Universidad	Préstamo Interbibliotecario: biblioteca como centro proveedor						Total
	Reproducciones			Documentos originales			
	Rebiun	España	Extranjero	Rebiun	España	Extranjero	
A Coruña	333	53	6	348	25	12	777
Abat Oliba	26			97			123
Alacant	1.566	78	44	516	29	20	2.253
Alcalá	2.195	191	24	706	30	18	3.164
Alfonso X	0	0	0	0	0	0	0
Almería	234	7	3	75	4	4	327
Antonio Nebrija	0	0	0	0	0	0	0
Aut. Barcelona	3.431	453	59	3.524	145	40	7.652
Aut. Madrid	1.539	583	23	1.350	85	54	3.634
Barcelona	10.774	4.485	88	5.687	249	91	21.374
Burgos	1.311	22	7	118	11	5	1.474
Cádiz	546	54	86	168	13	1	868
Camilo J. Cela	1	0	0	1	0	0	2
Cantabria	1.667	112	6	482	20	13	2.300
Cardenal Herrera	21	4	0	52	141	0	218
Carlos III	1.721	211	19	1.065	47	17	3.080
Castilla-La Man.	381	246	9	868	49	9	1.562
Católica de Valencia			0	0	0		
Cat. San Antonio	84	38		14	1		137
Complutense	8.169	1.619	158	4.264	437	164	14.811
Córdoba	149	36	15	164	14	6	384
CSIC	11.015	4.275	1.150	1.598	621	167	18.826
Deusto	762	102	38	375	51	19	1.347
Europea	59	26	0	51	6	1	143
Extremadura	296	167	2	143	40	3	651
Fco.Vitoria	33	8	0	23	1	0	65
Girona	693	23	5	1.422	25	3	2.171
Granada	1.537	2.639	476	510	604	40	5.806
Huelva	460	9	4	244	3	4	724
Illes Balears	939	344	27	102	7	4	1.423
Int. Andalucía	0	0	0	8	2	0	10
Jaén	1.313	32	19	204	5	2	1.575
Jaume I	310	0	0	1.014	21	9	1.354
La Laguna	830	626	20	153	9	5	1.643
La Rioja	1.546	508	34	1.093	44	13	3.238
Las Palmas	378	43	5	189	25	4	644
León	735	94	14	217	11	8	1.079
Lleida	529	66	4	1.097	12	1	1.709
Málaga	867	230	196	338	33	21	1.685
Miguel Hernandez	222	251	0	1	0	0	474
Mondragon	0	2	0	0	1	0	3
Murcia	1.268	232	40	675	49	19	2.283
Navarra	4.281	1.195	100	1.430	154	98	7.258
Ober. Catalunya	49	1	0	170	3	0	223
Oviedo	631	971	9	410	40	21	2.082
Pablo Olavide	117	117	0	66	66	1	367
País Vasco	1.291	466	15	587	123	11	2.493
Polit. Cartagena	306	104	0	17	0	0	427
Polit. Catalunya	1.136	51	5	1.045	64	4	2.305
Polit. Madrid	1.326	37	4	537	58	4	1.966
Polit. Valencia	1.049	50	41	247	24	40	1.451
Pompeu Fabra	1.738	62	7	3.491	92	22	5.412
Pont.Comillas	889	117	13	359	26	19	1.423
Pont. Salamanca	18	1	0	120	3	6	148
Pública de Navarra	229	31	3	494	49	19	825
Ramon Llull, 2004	56	1.036	20	5	28	1	1.146
Rey Juan Carlos	3.176	192	1.005	613	8	41	5.035
Rovira i Virgili	1.640	205	31	2.642	27	16	4.561
Salamanca	1.224	136	250	516	21	144	2.291
San Pablo CEU	18	12	5	60	3	4	102
Santiago	3.590	642	107	1.152	32	50	5.573
SEK	0	0	0	2	0	0	2
Sevilla	3.235	2.777	55	867	44	43	7.021
UNED	687	194	40	1.203	1.542	78	3.744
València	4.084	1.362	31	922	51	30	6.480
Valladolid	505	136	13	583	42	29	1.308
Vic	164	13	0	412	8	0	597
Vigo	466	15	472	334	14	12	1.313
Zaragoza	3.485	1.431	37	599	41	26	5.619
<b>REBIUN</b>	<b>93.330</b>	<b>29.223</b>	<b>4.844</b>	<b>47.839</b>	<b>5.433</b>	<b>1.496</b>	<b>182.165</b>

## Servicios

Universidad	Biblioteca como centro solicitante								Total
	Resultado positivo de la solicitud y periodo de respuesta				Resultado negativo de la solicitud y periodo de respuesta				
	Hasta 5 días	De 6 a 10 días	De 11 a 25 días	Más de 25 días	Hasta 5 días	De 6 a 10 días	De 11 a 25 días	Más de 25 días	
A Coruña	1.026	1.288	963	296	444	137	125	197	4.476
Abat Oliba	8	5	5	3			14		35
Alacant	1.359	1.656	1.369	473	680	221	150	197	6.105
Alcalá	1.668	944	743	198	353	85	65	101	4.157
Alfonso X	0	0	2	0	0	0	0	0	2
Almería	522	796	604	104	178	65	32	25	2.326
Antonio Nebrija	11	25	3	1	4	2	0	4	50
Aut. Barcelona	587	1.010	429	143	248	98	109	130	2.754
Aut. Madrid	2.135	1.990	1.633	403	910	222	223	309	7.825
Barcelona	3.013	2.700	1.013	421	1.819	300	236	436	9.938
Burgos	1.371	1.124	164	21	124	64	21	38	2.927
Cádiz	67	100	265	411	8	4	7	122	984
Camilo J. Cela									
Cantabria	1.321	616	417	180	419	62	73	84	3.172
Cardenal Herrera	240	219	151	26	104	24	18	21	803
Carlos III	2.327	1.697	889	109	622	130	137	71	5.982
Castilla-La Man.	737	885	744	151	320	127	114	123	3.201
Católica de Valencia	1			0	0	0	0	0	1
Cat. San Antonio	622	85	18		213	57	15		1.010
Complutense	5.127	3.804	3.645	2.269	264	42	57	142	15.350
Córdoba	727	779	579	161	117	30	22	30	2.445
CSIC	3.529	2.687	2.627	1.166					10.009
Deusto	245	288	183	47	162	21	34	25	1.005
Europea									
Extremadura	709	1.220	386	57	267	40	5	7	2.691
Fco.Vitoria	157	171	49	16	28	8	5	1	435
Girona	1.458	1.456	501	153	550	96	76	72	4.362
Granada	664	786	687	260	615	111	87	171	3.381
Huelva	308	512	519	232	247	62	58	69	2.007
Illes Balears	554	716	1.227	266	295	71	73	150	3.352
Int. Andalucía	133	256	158	31	22	23	15	3	641
Jaén	368	277	339	135	119	38	21	14	1.311
Jaume I	500	705	363	127	237	63	77	68	2.140
La Laguna	291	255	381	144	196	30	35	90	1.422
La Rioja	934	583	430	305	238	43	28	99	2.660
Las Palmas	479	392	1.083	558	24	24	50	123	2.733
León	904	947	635	144	474	115	97	106	3.422
Lleida	1.299	1.341	625	142	373	267	278	152	4.477
Málaga	260	433	902	385	173	104	119	195	2.571
Miguel Hernandez	462	416	334	60	26	36	9	0	1.343
Mondragon	1.370	346	330	210	269	108	145	124	2.902
Murcia	545	1.266	1.238	346	725	277	208	97	4.702
Navarra	445	686	570	224	282	74	99	80	2.460
Ober: Catalunya									
Oviedo	460	743	592	104	77	74	26	22	2.098
Pablo Olavide									
País Vasco	1.278	2.482	2.179	1.787	1.305	770	338	363	10.502
Polit. Cartagena	398	223	181	46	123	54	36	18	1.079
Polit. Catalunya	1.119	1.042	444	164	472	99	71	146	3.557
Polit Madrid									
Polit. Valencia	1.740	862	283	87	278	127	35	17	3.429
Pompeu Fabra	3.323	3.228	1.255	243	1.241	222	164	188	9.864
Pont.Comillas	235	190	121	28	36				610
Pont. Salamanca	100	29	28	83	24	7	9	16	296
Pública de Navarra	2.943	1.582	1.117	279	526	119	98	109	6.773
Ramon Llull, 2004									
Rey Juan Carlos									
Rovira i Virgili	2.267	1.664	520	103	677	191	127	108	5.657
Salamanca	435	513	606	191	225	42	65	214	2.291
San Pablo CEU	138	147	90	33	30	10	7	15	470
Santiago	1.443	1.660	1.035	398	601	184	135	215	5.671
SEK	5	15	18	1	8	0	0	0	47
Sevilla	857	728	921	331	311	117	124	132	3.928
UNED	305	684	789	72	211	104	45	28	2.238
València	610	1.529	1.092	416	555	128	136	198	4.664
Valladolid	761	708	631	209	334	92	70	104	2.909
Vic	375	366	122	15	151	8	14	6	1.057
Vigo	52	79	50	11	15	6	7	1	221
Zaragoza	4.880	1.929	1.358	415	332	154	141	77	9.286
<b>REBIUN</b>	<b>62.207</b>	<b>55.865</b>	<b>40.635</b>	<b>15.394</b>	<b>19.681</b>	<b>5.789</b>	<b>4.585</b>	<b>5.653</b>	<b>210.216</b>

## Servicios

Universidad	Biblioteca como centro solicitante								
	Sistema de envío de la solicitud					Sistema de recepción de documentos			
	Correo	Fax	Correo electrónico	Otros	Total	Correo y mensajería	Fax	Electrónico (Ariel y adjuntos)	Total
A Coruña	48	22	4.318	86	4.474	2.777	20	768	3.565
Abat Oliba			35		35	7		28	35
Alacant	597	1	5.507	1	6.106	3.771	8	1.079	4.858
Alcalá	424	11	3.223	498	4.156	1.849	13	1.689	3.551
Alfonso X	2	0	0	0	2	2	0	0	2
Almería	3	1	2.320	2	2.326		3	629	632
Antonio Nebrija	0	0	50	0	50	37	0	3	40
Aut. Barcelona	121	436	2.197	0	2.754	1.769	10	375	2.154
Aut. Madrid	388	43	6.825	567	7.823	4.292	56	1.746	6.094
Barcelona	254	8	9.392	278	9.932	5.639	60	1.279	6.978
Burgos		21	1.946		1.967	424		1.543	1.967
Cádiz	8	3	862	0	873				0
Camilo J. Cela									
Cantabria	82	21	2.879	188	3.170	1.195	9	1.322	2.526
Cardenal Herrera	0	0	705	69	774	419	1	216	636
Carlos III	18	80	5.480	403	5.981	3.161	8	1.816	4.985
Castilla-La Man.	0	0	3.231	0	3.231	2.027	7	474	2.508
Católica de Valencia	1	0	0		1				0
Cat. San Antonio			840	170	1.010	494	8	223	725
Complutense			15.350		15.350				
Córdoba	5	0	2.339	101	2.445	1.678	4	563	2.245
CSIC	0	0	10.009	0	10.009	5.805	0	4.204	10.009
Deusto	34	0	971	0	1.005	539	2	222	763
Europea									
Extremadura	1	1	1.704	1	1.707	1.080	10	410	1.500
Fco.Vitoria			435		435	288	2	103	393
Girona	70	6	4285	1	4.362	3231	13	324	3.568
Granada	211	1	3.142	26	3.380	241	2	2.142	2.385
Huelva	286	1	1.720	0	2.007	1.276	4	289	1.569
Illes Balears	194	0	3.087	68	3.349	2.032	3	184	2.219
Int. Andalucía	0	0	641	0	641	547	0	51	598
Jaén	3	0	1.083	224	1.310	696	0	421	1.117
Jaume I	42	3	2.095	0	2.140	1.359	5	323	1.687
La Laguna	63	45	1.300	14	1.422	698	70	298	1.066
La Rioja			2.660		2.660	1.353	3	896	2.252
Las Palmas	5	3	3.296	0	3.304	1.447	2	877	2.326
León	59	41	3.362	13	3.475	2.056	2	548	2.606
Lleida	26	203	4.007	240	4.476	2.932	11	454	3.397
Málaga	482	0	2.068	21	2.571	1.609	7	363	1.979
Miguel Hernandez	0	8	1.276	59	1.343	668	56	548	1.272
Mondragon	0	0	2.923	0	2.923	727	0	1.529	2.256
Murcia	76	0	4.626	0	4.702	2.528	12	577	3.117
Navarra	330	7	1.892	300	2.529	1.477	23	456	1.956
Ober: Catalunya									
Oviedo	7	4	2.845	4	2.860	1.740	10	459	2.209
Pablo Olavide									
País Vasco	425	10	9.982	206	10.623	5.798	14	2.338	8.150
Polit. Cartagena	0	0	1.079	0	1.079	318	0	522	840
Polit. Catalunya	420	0	3.072	65	3.557	609	3	470	1.082
Polit. Madrid									
Polit. Valencia			3.429		3.429	1.126		1.846	2.972
Pompeu Fabra		6	9.246	610	9.862	6.868	15	1.166	8.049
Pont.Comillas			610		610	477	2	95	574
Pont. Salamanca			296		296	233		7	240
Pública de Navarra	4	46	6.711	12	6.773	2.763	19	3.139	5.921
Ramon Llull, 2004									
Rey Juan Carlos									
Rovira i Virgili	55	5	5.592	5	5.657	3.412	11	1.131	4.554
Salamanca	0	0	2.291	0	2.291	2.200	0	91	2.291
San Pablo CEU	0	0	470	0	470	311	0	97	408
Santiago	161	22	5.487	1	5.671	3.464	59	1.014	4.537
SEK	0	0	40	7	47	47	0	0	47
Sevilla	52	3	3.466	0	3.928	1.727	36	1.074	2.943
UNED	52	124	2.370	93	2.639	2.135	12	186	2.333
València	202	37	4.107	14	4.360	2.365	3	1.401	3.769
Valladolid	4	13	2.471	421	2.909	1.960	7	340	2.307
Vic	0	0	878	0	878	800	2	76	878
Vigo	649	0	202	1	852	715	0	77	792
Zaragoza		18	7.540	1.728	9.286	5.188	77	3.317	8.582
<b>REBIUN</b>	<b>5.864</b>	<b>1.254</b>	<b>196.265</b>	<b>6.497</b>	<b>210.287</b>	<b>106.386</b>	<b>704</b>	<b>47.818</b>	<b>155.014</b>

## Servicios

Universidad	Biblioteca como centro proveedor								Total
	Resultado positivo de la solicitud y periodo de respuesta				Resultado negativo de la solicitud y periodo de respuesta				
	Hasta 5 días	De 6 a 10 días	De 11 a 25 días	Más de 25 días	Hasta 5 días	De 6 a 10 días	De 11 a 25 días	Más de 25 días	
A Coruña	564	139	52	22	291	16	32	18	1.134
Abat Oliba	123				5				128
Alacant	1.792	322	121	18	325	90	39	32	2.739
Alcalá	2.181	810	139	34	708	88	51	5	4.016
Alfonso X	0	0	0	0	0	0	0	0	0
Almería	0	10	0	0	123	4	2	0	139
Antonio Nebrija	0	0	0	0	0	0	0	0	0
Aut. Barcelona	5.417	1.917	263	52	1.930	167	86	35	9.867
Aut. Madrid	3.476	107	35	16	521	31	15	14	4.215
Barcelona	18.767	2.073	386	148	4.067	526	243	205	26.415
Burgos	1.122	328	12		64	22	11		1.559
Cádiz	407	234	162	65	120	16	11	51	1.066
Camilo J. Cela									
Cantabria	2.199	61	27	13	299	12	15	11	2.637
Cardenal Herrera	81	0	0	0	15	1	1	4	102
Carlos III	2.995	66	15	4	1.083	15	11	0	4.189
Castilla-La Man.	1.193	236	57	13	285	42	25	19	1.870
Católica de Valencia									0
Cat. San Antonio	129	8			12	4			153
Complutense	11.810	1.813	1.077	111	2.621	226	146	67	17.871
Córdoba	211	137	30	3	154	28	9	7	579
CSIC									
Deusto	1.300	38	7	2	210	10	2	0	1.569
Europea									
Extremadura	454	7	1	14	40	0	0	0	516
Fco.Vitoria	65				6				71
Girona	2.069	65	26	11	390	36	27	21	2.645
Granada	1.728	1.115	278	121	984	109	57	48	4.440
Huelva	610	88	22	4	74	8	11	5	822
Illes Balears	1.261	97	44	21	1.004	31	30	21	2.509
Int. Andalucía	0	6	2	2	0	0	0	0	10
Jaén	1.536	33	2	4	325	8	2	4	1.914
Jaume I	1.060	213	69	12	175	78	50	17	1.674
La Laguna	1.198	249	127	51	354	23	16	17	2.035
La Rioja	3.128	70	25	15	299	10	13	16	3.576
Las Palmas	432	162	37	9	113	9	8	14	784
León	870	158	42	9	229	98	102	59	1.567
Lleida	1.136	481	75	17	359	35	39	16	2.158
Málaga	1.625	38	15	7	638	15	7	9	2.354
Miguel Hernandez	439	9	0	0	26	0	0	0	474
Mondragon	3	0	0	0	0	0	0	0	3
Murcia	1.812	801	156	35	4	4	0	2	2.814
Navarra	6.432	526	217	82	1.000	86	78	42	8.463
Ober: Catalunya									
Oviedo	972	42	18	9	124	6	2	4	1.177
Pablo Olavide									
País Vasco	1.470	745	259	18	706	64	30	13	3.305
Polit. Cartagena	393	14	2	1	226	5	1	0	642
Polit. Catalunya	1.496	625	136	48	852	173	74	59	3.463
Polit Madrid									
Polit. Valencia	1.392		62		172		25		1.651
Pompeu Fabra	5.054	331	27		1.164	73	19	2	6.670
Pont.Comillas		1.423			139				1.562
Pont. Salamanca	142				6				148
Pública de Navarra	760	49	16	0	88	13	2	1	929
Ramon Llull, 2004									
Rey Juan Carlos									
Rovira i Virgili	4.177	325	49	10	649	139	46	18	5.413
Salamanca	2.547	353	124	105	618	36	22	48	3.853
San Pablo CEU	108	3	0	0	14	5	0	0	130
Santiago	4.748	585	177	69	803	71	34	17	6.504
SEK	1	1	0	0	0	0	0	0	2
Sevilla	5.677	835	405	104	1.223	151	115	87	8.586
UNED	2.226	475	110	15	696	39	33	1	3.595
València	4.172	1.895	337	76	685	86	106	80	7.437
Valladolid	640	354	249	43	265	36	21	14	1.622
Vic	500	7	1	1	81	6	1	0	597
Vigo	1.117	159	26	10	261	9	12	7	1.601
Zaragoza	5.317	245	43	14	612	13	9		6.253
<b>REBIUN</b>	<b>122.534</b>	<b>20.883</b>	<b>5.562</b>	<b>1.438</b>	<b>28.237</b>	<b>2.773</b>	<b>1.691</b>	<b>1.110</b>	<b>184.217</b>

## Servicios

Universidad	Biblioteca como centro proveedor								
	Sistema de envío de la solicitud					Sistema de recepción de documentos			
	Correo	Fax	Correo electrónico	Otros	Total	Correo y mensajería	Fax	Electrónico (Ariel y adjuntos)	Total
A Coruña	2	2	568	562	1.134	752	5	19	776
Abat Oliba			128		128	123			123
Alacant	1	1	2.702	35	2.739	1.681	0	572	2.253
Alcalá	0	3	1.794	2.219	4.016	1.638	12	1.503	3.153
Alfonso X	0	0	0	0	0	0	0	0	0
Almería						78	0	231	309
Antonio Nebrija	0	0	0	0	0	0	0	0	0
Aut. Barcelona	0	3	9.866	0	9.869	7.463	8	167	7.638
Aut. Madrid	1	4	1.200	310	1.515	2.560	10	1.002	3.572
Barcelona	2	0	11.866	14.547	26.415	16.628	244	4.409	21.281
Burgos		15	1.459		1.474	821	2	651	1.474
Cádiz						182	0	686	868
Camilo J. Cela									
Cantabria	5	3	1.357	1.272	2.637	865	5	1.429	2.299
Cardenal Herrera	0	0	101	1	102	79	0	2	81
Carlos III	2	2	1.650	2.535	4.189	1.611	1	1.468	3.080
Castilla-La Man.	0	0	1.866	0	1.866	1.194	19	123	1.336
Católica de Valencia				0	0			0	0
Cat. San Antonio		2	151		153	47		90	137
Complutense									
Córdoba	1	1	513	64	579	328	1	50	379
CSIC	0	0	18.826	0	18.826	8.047	0	10.779	18.826
Deusto	3	7	1.559	0	1.569	1.307	11	29	1.347
Europea									
Extremadura	2	1	412	0	415	338	13	38	389
Fco.Vitoria			71		71	47		18	65
Girona	0	0	2.477	168	2.645	1.713	1	457	2.171
Granada	0	0	3.904	536	4.440	1.977	22	1.200	3.199
Huelva	0	0	631	191	822	677	1	34	712
Illes Balears			636	1.873	2.509	1.162	14	240	1.416
Int. Andalucía	0	0	10	0	10	10	0	0	10
Jaén	1	0	678	1.235	1.914	457	1	1.113	1.571
Jaume I	1	2	1.668	3	1.674	1.280	0	67	1.347
La Laguna	8	13	1.799	233	2.033	1.268	64	311	1.643
La Rioja			3.576		3.576	968	3	2.267	3.238
Las Palmas	13	0	520	251	771	256	0	414	670
León	0	0	286	1.281	1.567	666	1	409	1.076
Lleida	1	0	1.578	579	2.158	1.360	2	344	1.706
Málaga	4	5	2.323	22	2.354	1.427	17	239	1.683
Miguel Hernandez	14	17	443	0	474	179	7	262	448
Mondragon	0	0	3	0	3	2	0	1	3
Murcia	0	6	1.329	1.480	2.815	1.532	6	745	2.283
Navarra	9	7	3.791	4.657	8.464	6.173	84	992	
Ober: Catalunya									
Oviedo	0	1	298	878	1.177	649	1	373	
Pablo Olavide									0
País Vasco	260	8	2.780	260	3.308	2.355	21	111	2.487
Polit. Cartagena	0	0	307	335	642	203	1	206	410
Polit. Catalunya	0	0	3.231	233	3.464	1.819	2	397	
Polit. Madrid									
Polit. Valencia			1.651		1.651	311		1.140	1.451
Pompeu Fabra			5.629	1.041	6.670	4.792	5	615	5.412
Pont.Comillas			1.423		1.423	1.408	5	10	1.423
Pont. Salamanca			148		148	142	0	0	142
Pública de Navarra	3	0	925	1	929	587	3	235	825
Ramon Llull, 2004									
Rey Juan Carlos									
Rovira i Virgili		1	4.403	1.009	5.413	3.096	4	1.461	4.561
Salamanca	17	10	3.860		3.887	3.660	0	200	3.860
San Pablo CEU	0	0	111	0	111	55	0	56	111
Santiago	26	54	2.028	4.396	6.504	3.213	49	2.315	5.577
SEK	0	0	2	0	2	2	0	0	2
Sevilla	4	8	2.007	6.578	8.586	1.383	4	5.634	7.021
UNED	34	153	3.309	51	3.547	2.680	2	134	2.816
València	1	0	7.436	0	7.437	2.071	19	4.387	6.477
Valladolid	0	0	676	968	1.644	1.124	3	180	1.307
Vic	0	0	509	0	509	466	4	39	509
Vigo	1	0	1.575	26	1.602	802	1	510	1.313
Zaragoza	56	75	6.059	63	6.253	5.010	101	508	5.619
<b>REBIUN</b>	<b>472</b>	<b>404</b>	<b>130.108</b>	<b>49.893</b>	<b>180.866</b>	<b>102.724</b>	<b>779</b>	<b>50.872</b>	<b>138.266</b>

## Personal

Universidad	Personal				
	A, B, LG1 Y LG2	C, D, E, LG3 LG4 y LG5	Estudiantes becarios	Cursos de formación	
				Número	Asistentes
A Coruña	55	42	0,0	4	28
Abat Oliba	4	1	0,0	6	4
Alacant	42	96	8,0	33	192
Alcalá	30	49	3,0	27	90
Alfonso X	1	6	0,0	4	2
Almería	24	32	5,0	35	192
Antonio Nebrija	2	0	6,0	3	4
Aut. Barcelona	76	86	25,0	102	567
Aut. Madrid	53	40	69,0	130	73
Barcelona	145	100	67,4	76	350
Burgos	18	23	0,0	20	126
Cádiz	28	41	0,0	10	131
Camilo J. Cela	1	1	1,0	0	0
Cantabria	33	36	17,0	23	112
Cardenal Herrera	12	7	3,5	6	14
Carlos III	37	41	47,0	19	96
Castilla-La Man.	29	45	41,0	32	169
Católica de Valencia	4	1	7	1,0	3
Cat. San Antonio	4	8	1		
Complutense	150	243	103,0	325	444
Córdoba	33	39	18,0	27	125
CSIC	94	117	21,0	11	163
Deusto	18	33	10,0	4	13
Europea	10	4	2,0	16	14
Extremadura	32	44	21,6	71	44
Fco. Vitoria	3		2,3	6	3
Girona	35	29	5,0	63	209
Granada	46	124	16,0	7	138
Huelva	13	44	0,0	4	65
Illes Balears	8	42	4,0	32	541
Int. Andalucía	2	0	6,0	2	4
Jaén	18	28		12	99
Jaume I	9	28	0,0	20	46
La Laguna	48	87	0,0	18	86
La Rioja	11	24	8,4	16	75
Las Palmas	28	58	20,0	27	120
León	31	60	25,0	10	90
Lleida	25	18	16,0	21	126
Málaga	44	123	0,0	49	798
Miguel Hernandez	4	16	8,0	0	0
Mondragon	5	1	4,5	9	11
Murcia	34	71	9,0	24	119
Navarra	57	15	3,0	46	172
Ober. Catalunya	21	4	7,0	35	57
Oviedo	36	81	22,0	49	287
Pablo Olavide	9	13	7,0	19	48
País Vasco	59	50	41,5	30	39
Polit. Cartagena	7	12	0,0		28
Polit. Catalunya	94	50	47,6	37	191
Polit. Madrid	51	133	17,0	188	133
Polit. Valencia	31	61	0,0	24	354
Pompeu Fabra	49	32	5,0	66	504
Pont. Comillas	9	13	2,5	11	13
Pont. Salamanca	18	3	8,0	5	11
Pública de Navarra	26	29	6,5		
Ramon Llull, 2004	47	12	15,5	34	167
Rey Juan Carlos	19	44	12,0	64	28
Rovira i Virgili	28	23	24,0	26	130
Salamanca	51	117	2,0	16	116
San Pablo CEU	21	28	2,0	19	70
Santiago	70	105	0,0	14	169
SEK	3	0	0,0	3	3
Sevilla	81	150	27,0	51	304
UNED	66	110	39,0	40	148
València	73	156	0,0	30	107
Valladolid	41	92	12,0	18	67
Vic	10	0	2,7	16	24
Vigo	38	64	0,0	18	305
Zaragoza	46	132		61	173
<b>REBIUN</b>	<b>2.361</b>	<b>3.416</b>	<b>904</b>	<b>2.225</b>	<b>9.134</b>

## Presupuestos

Universidad	Inversiones en fondos bibliográficos				Total	Gasto en información electrónica
	Monografías	Suscripciones a revistas	Bases de datos	Otros materiales		
A Coruña	1.156.089	1.339.083	154.136	17.861	2.667.169	660.664
Abat Oliba	14.423	16.889	2.509	1.143	34.964	
Alacant	1.063.673	1.545.438	528.797	19.500	3.157.409	1.083.372
Alcalá	391.466	899.864	257.079	0	1.548.409	309.205
Alfonso X	122.179	62.388	9.658		194.225	24.153
Almería	257.103	563.153	142.698	7.878	970.832	481.516
Antonio Nebrija	55.808	31.593	18.269	2.205	107.875	20.474
Aut. Barcelona	881.861	2.039.009	302.496	58.624	3.281.990	1.576.296
Aut. Madrid	661.366	1.324.758	500.576	10.526	2.497.226	680.903
Barcelona	625.624	3.757.740	696.470	0	5.079.834	3.455.474
Burgos	116.793	483.206	305.000		904.999	305.000
Cádiz	374.975	615.418	490.516		1.480.909	579.451
Camilo J. Cela	30.000	8.375	339		38.714	1.059
Cantabria	466.020	909.500	217.200		1.592.720	800.000
Cardenal Herrera	171.738	71.902	56.401		300.041	71.881
Carlos III	1.128.062	949.522	147.699		2.225.283	137.143
Castilla-La Man.	973.975	702.117	220.750	0	1.896.842	320.820
Católica de Valencia	49.814	10.320	2.850	0	62.984	
Cat. San Antonio	150.075	124.198	485		274.758	20.735
Complutense	1.828.435	2.083.398	440.259	108.266	4.460.358	613.586
Córdoba	434.060	689.955	253.381	1.801	1.379.197	699.866
CSIC	698.548	6.940.988	458.261		8.097.796	2.469.834
Deusto	274.487	946.137	123.699	3.880	1.348.204	127.579
Europea	46.267	77.934	36.384	39.709	200.294	73.592
Extremadura	148.446	183.776	61.802	40.793	434.818	101.606
Fco.Vitoria	62.584	35.366	7.650		105.600	7.690
Girona	439.634	490.956	143.158	10.912	1.084.659	363.521
Granada	1.295.052	2.162.393	544.637	7.191	4.009.273	1.757.622
Huelva	389.350	485.628	237.576	15.130	1.127.684	400.745
Illes Balears	239.125	1.086.098	166.909	23.742	1.515.874	760.244
Int. Andalucía	36.265	10.089	74.991	2.899	124.244	74.991
Jaén	369.920	473.612	98.871		942.402	308.684
Jaume I	433.546	610.313	0	15.911	1.059.769	377.567
La Laguna	350.026	1.375.398	192.912	61.637	1.979.973	241.225
La Rioja	390.947	508.213	93.974	14.195	1.007.329	240.181
Las Palmas	655.897	773.701	130.407		1.560.005	345.136
León	453.642	233.201	141.730	50.856	879.429	174.334
Lleida	367.634	644.185	111.485	17.375	1.140.679	445.735
Málaga	737.816	1.547.129	381.414		2.666.359	1.161.945
Miguel Hernandez	166.127	613.236	60.437		839.800	410.228
Mondragon	68.374	53.615	26.599	24.688	173.276	48.752
Murcia	434.762	1.410.554	129.727	4.905	1.979.948	1.088.986
Navarra	588.213	1.519.322	129.940	3.600	2.241.075	153.517
Ober. Catalunya	123.719	4.435	215.654	0	343.808	215.654
Oviedo	432.617	2.301.798	274.985	87.477	3.096.877	362.462
Pablo Olavide	405.517	393.350	203.064	24.654	1.026.585	518.429
País Vasco	1.075.935	3.020.649	266.385	274.045	4.637.014	662.038
Polit. Cartagena	135.223	352.870	146.216	16.500	650.809	297.145
Polit. Catalunya	880.530	914.125	230.707	18.632	2.043.995	926.849
Polit. Madrid	568.259	375.413	352.251	3.343	1.299.266	353.728
Polit. Valencia	759.977	722.110	265.526	9.070	1.756.683	486.276
Pompeu Fabra	351.640	686.144	194.590		1.232.374	530.097
Pont.Comillas					0	
Pont. Salamanca	115.477	137.033	71.899		324.409	
Pública de Navarra	615.034	1.388.631			2.003.665	
Ramon Llull, 2004	375.024	367.710	264.283	9.116	1.016.133	160.545
Rey Juan Carlos	500.583	458.726	451.361	0	1.410.670	451.361
Rovira i Virgili	644.463	588.107	98.824	2.637	1.334.031	409.668
Salamanca	389.477	1.491.337	384.953	6.431	2.272.198	788.129
San Pablo CEU	310.200	281.500	143.200	12.150	747.050	
Santiago	973.736	2.185.384	118.069		3.277.189	1.244.533
SEK	7.931	4.968	0	765	13.663	
Sevilla	1.287.214	1.818.866	631.973	49.474	3.787.527	1.736.499
UNED	925.836	1.076.396	207.007	3.199	2.212.438	302.675
València	1.064.304	2.459.958	314.630	13.883	3.852.775	646.665
Valladolid	253.489	1.137.748	157.922	12.090	1.561.249	368.052
Vic	50.966	39.023	65.877	3.072	158.939	69.146
Vigo	814.346	1.222.986	176.516	3.480	2.217.328	2.217.328
Zaragoza	533.326	2.338.467	186.127		3.057.920	629.435
<b>REBIUN</b>	<b>33.195.024</b>	<b>66.177.403</b>	<b>13.522.152</b>	<b>1.115.244</b>	<b>114.009.823</b>	<b>36.352.027</b>

## Presupuestos

>>>

Universidad	Fuentes de financiación de las inversiones (porcentaje)				
	Biblioteca	Universidad	Facultades	Departamentos	Externas a la universidad
A Coruña	98,95		0,01	0,41	0,62
Abat Oliba		100,00			
Alacant	93,91			6,09	
Alcalá	85,00			15,00	
Alfonso X		100,00			
Almería	82,00			6,00	12,00
Antonio Nebrija	100,00				
Aut. Barcelona	8,19	60,14	6,66	25,01	
Aut. Madrid		66,80	24,01	8,78	0,41
Barcelona	99,40			0,60	
Burgos	89,00				11,00
Cádiz	100,00				
Camilo J. Cela	100,00				
Cantabria	80,00		1,00	11,00	8,00
Cardenal Herrera	94,00			4,00	2,00
Carlos III	96,00				4,00
Castilla-La Man.	46,97		34,14	10,24	8,65
Católica de Valencia					
Cat. San Antonio		100,00			
Complutense					
Córdoba	37,00	5,00	8,00	30,00	20,00
CSIC		92,00		5,00	3,00
Deusto		100,00			
Europea	98,00				
Extremadura	5,83	1,05	14,89	62,10	16,13
Fco. Vitoria	100,00				
Girona	62,14		25,95	3,69	8,21
Granada	65,00		3,00	19,00	13,00
Huelva	80,40	0,30	0,50	4,10	14,70
Illes Balears	12,00	67,00	6,00	14,00	2,00
Int. Andalucía	53,00				47,00
Jaén		67,00		20,00	13,00
Jaume I	64,50			31,84	
La Laguna	1,00	75,00	4,00	16,00	4,00
La Rioja	90,66				9,33
Las Palmas	93,00		3,00	3,00	1,00
León	41,00	5,31	9,75	29,39	14,55
Lleida	85,00			15,00	
Málaga					
Miguel Hernandez	93,00	0,15		6,69	
Mondragon	55,00			45,00	
Murcia	70,42	4,54	4,79	20,80	
Navarra	6,00	4,00	90,00		
Ober. Catalunya	86,48			13,52	
Oviedo	90,00		1,00	9,00	
Pablo Olavide	85,21		2,80	5,08	6,91
País Vasco	95,78	1,18		2,25	2,24
Polit. Cartagena	96,20		0,40	3,40	
Polit. Catalunya	76,00		2,00	13,00	
Polit. Madrid	39,35	25,11	19,24	15,78	0,52
Polit. Valencia	85,72	14,28			
Pompeu Fabra	88,00		1,00	11,00	
Pont. Comillas		100,00			
Pont. Salamanca	89,00		11,47		
Pública de Navarra	76,45	1,79		18,37	3,40
Ramon Llull, 2004	67,00		13,00	20,00	
Rey Juan Carlos	93,00				7,00
Rovira i Virgili	96,00		0'60	0'80	2'60
Salamanca	50,00		2,00	33,00	15,00
San Pablo CEU	100,00				
Santiago	95,00		1,00	4,00	
SEK	83,60	3,20			3,33
Sevilla	81,21	0,20	0,53	1,61	0,19
UNED	77,50			22,50	
València	75'60		9,20	7,50	7,70
Valladolid					
Vic	100,00				
Vigo	97,00			3,00	
Zaragoza	83,70		6,10	10,20	
<b>REBIUN</b>	<b>75,34</b>	<b>38,23</b>	<b>9,87</b>	<b>12,85</b>	<b>8,56</b>

>>>

## Presupuestos

>>>

Universidad	Coste del personal (euros)			
	A, B, LG1 Y LG2	C, D, E, LG3, LG4 y LG5	Estudiantes becarios	Total
A Coruña	1.737.005	1.119.897	0	2.856.902
Abat Oliba				0
Alacant	1.802.935	2.459.167	50.160	4.312.262
Alcalá	1.244.983	1.435.273	16.761	2.697.017
Alfonso X	18.000	76.000	0	94.000
Almería	951.558	843.765	34.800	1.830.123
Antonio Nebrija	42.490	0	41.468	83.958
Aut. Barcelona	2.351.992	2.214.290	330.800	4.897.082
Aut. Madrid	2.120.399	1.119.651	413.112	3.653.162
Barcelona	5.189.151	3.089.694	538.663	8.817.508
Burgos				0
Cádiz	1.075.866	1.155.444	0	2.231.311
Camilo J. Cela				0
Cantabria	920.180	478.834	89.315	1.488.329
Cardenal Herrera	284.107	129.003	22.230	435.340
Carlos III	1.347.858	905.051	391.832	2.644.741
Castilla-La Man.	1.026.847	1.400.877	204.720	2.632.444
Católica de Valencia	125.707,00	0	0	125.707
Cat. San Antonio		190.064	78.197	268.261
Complutense				0
Córdoba	1.324.430	1.354.359	144.016	2.822.805
CSIC	1.335.456	1.092.048		2.427.503
Deusto	617.215	902.835	47.678	1.567.729
Europea	376.507	0	0	376.507
Extremadura	924.969	706.532	48.048	1.679.549
Fco.Vitoria				0
Girona	919.600	568.062	22.800	1.510.462
Granada	1.859.662	2.956.157	176.356	4.992.175
Huelva	275.149	1.074.502	0	1.349.651
Illes Balears	342.157	1.138.802	12.000	1.492.959
Int. Andalucía	78.818	0	49.800	128.618
Jaén	669.529	835.962	0	1.505.490
Jaume I	386.774	600.715	0	987.489
La Laguna	2.035.311	2.493.359	0	4.528.670
La Rioja	428.824	712.424	48.771	1.190.019
Las Palmas	1.566.407	1.639.633	268.560	3.474.600
León	864.441	1.235.700	96.602	2.196.743
Lleida	902.279	498.494	141.359	1.542.131
Málaga	1.293.626	2.634.044	0	3.927.670
Miguel Hernandez	139.132	431.671	7.416	578.220
Mondragon	142.673	18.015	41.992	202.680
Murcia	1.161.379	1.500.945	12.000	2.674.324
Navarra	1.509.151	461.820	25.307	1.996.278
Ober. Catalunya				0
Oviedo	1.217.502	1.173.043	51.000	2.441.545
Pablo Olavide	321.142	347.927	36.398	705.467
País Vasco	2.636.151	1.537.044	332.000	4.505.195
Polit. Cartagena	293.385	298.726	0	592.111
Polit. Catalunya	2.441.746	1.080.160	323.058	3.844.964
Polit. Madrid	1.964.599	2.805.143	116.640	4.886.382
Polit. Valencia				2.659.646
Pompeu Fabra	1.771.679	756.283	38.580	2.566.542
Pont.Comillas				0
Pont. Salamanca	425.605	75.781	36.720	538.106
Pública de Navarra	1.081.795	794.719	57.112	1.933.626
Ramon Llull, 2004				0
Rey Juan Carlos	1.009.873	1.123.202	50.400	2.183.475
Rovira i Virgili	1.024.603	605.131	150.363	1.780.097
Salamanca	2.174.328	2.976.402	30.000	5.180.730
San Pablo CEU	742.837	496.373	10.366	1.249.576
Santiago	2.704.256	2.732.500	0	5.436.756
SEK	60.857	0	0	60.857
Sevilla	2.901.651	4.052.552	229.392	7.183.595
UNED	1.910.323	2.018.731	198.737	4.127.790
València	2.494.394	3.393.734	0	5.888.128
Valladolid	1.785.309	2.595.497	0	4.380.805
Vic	316.582	0	17.375	333.957
Vigo	1.320.057	1.553.381	0	2.873.438
Zaragoza	1.495.508	3.034.070	0	4.529.578
<b>REBIUN</b>	<b>71.486.748</b>	<b>72.923.488</b>	<b>5.032.905</b>	<b>152.102.787</b>

# Indicadores



## Explicación de los indicadores

- **Metros cuadrados construidos por usuario:** “Superficie (en metros cuadrados)” dividido por “Total de usuarios potenciales”.
- **Estudiantes por puesto de lectura:** “Estudiantes (de los tres ciclos)” dividido por “Puestos de lectura”.
- **Estudiantes por terminal:** “Estudiantes (de los tres ciclos)” dividido por “PCs y terminales de uso público”.
- **Porcentaje de Puestos informatizados sobre el total de puestos de lectura:** PCs y terminales de uso público dividido por el “nº puestos de lectura”, en tanto por ciento.
- **Incremento de monografías en papel por usuario:** “Monografías ingresadas en 2005 (total)” dividido por “Total de usuarios potenciales”.
- **Revistas vivas en papel por investigador:** “Publicaciones periódicas en curso de recepción (total)” dividido por “Profesores (todos)” más “Estudiantes de 3er ciclo”.
- **Revistas por investigador:** “publicaciones periódicas (papel, electrónicas, vivas y muertas) dividido por investigador (“Profesores (todos)” más “Estudiantes de 3er ciclo”).
- **Monografías electrónicas por usuario:** “monografías electrónicas” dividido por “Total de usuarios potenciales”.
- **Revistas electrónicas por investigador:** “publicaciones periódicas, electrónicas dividido por Investigador (“Profesores (todos)” más “Estudiantes de 3er ciclo”).
- **Visitas por usuario:** “Entradas a las bibliotecas” dividido por “Total de usuarios potenciales”.
- **Préstamos por usuario:** “Préstamos domiciliarios” dividido por “Total de usuarios potenciales”.
- **Visitas a la Web por usuario:** “Visitas a la Web de la biblioteca” dividido por “Total de usuarios potenciales”.
- **Consultas al catálogo por usuario:** “Consultas al catálogo” dividido por “Total de usuarios potenciales”.
- **Consultas a bases de datos por investigador:** “Consultas a bases de datos” dividido por “Investigadores” (“Profesores (todos)” más “Estudiantes de 3er ciclo”). Los datos de uso de los recursos electrónicos no se pueden considerar todavía totalmente normalizados, por lo que deben ser manejados con precaución.
- **Artículos electrónicos por investigador:** “Consulta de revistas electrónicas (número de artículos)” dividido por “Investigadores”. (“Profesores (todos)” más “Estudiantes de 3er ciclo”). Los datos de uso de los recursos electrónicos no se pueden considerar todavía totalmente normalizados, por lo que deben ser manejados con precaución.
- **PIB: documentos obtenidos por investigador:** “Préstamo interbibliotecario: documentos obtenidos de otras bibliotecas (total)” dividido por “Investigadores”. El orden en que se presenta este indicador no prejuzga “mejor” o “peor”; sólo se pretende dar una idea de tendencias.
- **PIB: Porcentaje de respuestas recibidas en menos de 6 días:** Del total de documentos solicitados en PIB, porcentaje que haya obtenido respuesta (positiva o negativa) en menos de 6 días.
- **PIB: Porcentaje de documentos recibidos en menos de 6 días:** Del total de documentos recibidos, porcentaje que se hayan recibido en menos de 6 días.
- **PIB: Porcentaje de respuestas contestadas en menos de 6 días:** Del total de peticiones recibidas, porcentaje respuestas (positivas o negativas) enviadas en menos de 6 días.
- **PIB: Porcentaje de documentos enviados en menos de 6 días:** Del total de documentos enviados en PIB, porcentaje enviado menos de 6 días.
- **Usuarios por personal de biblioteca:** “Total de usuarios potenciales” dividido por “Personal (de los tres tipos)”.

- **Técnicos en relación al total:** “Personal (A, B, LG1 y LG2)” dividido por “Personal (de los tres tipos)”. El orden en que se presenta este indicador no prejuzga “mejor” o “peor”; sólo se pretende dar una idea de tendencias.
- **Becarios en relación al total:** “Personal (Estudiantes becarios) dividido por “Personal (de los tres tipos)”. El orden en que se presenta este indicador no prejuzga “mejor” o “peor”; sólo se pretende dar una idea de tendencias.
- **Gasto en adquisiciones por usuario:** “Inversiones en fondos bibliográficos (los cuatro tipos)” dividido por “Total de usuarios potenciales”.
- **Gasto en revistas por investigador:** “Inversiones en fondos bibliográficos (suscripciones a revistas)” dividido por “Investigadores”.
- **Gasto en monografías sobre el total:** “Inversiones en fondos bibliográficos (monografías)” dividido por “Inversiones en fondos bibliográficos (los cuatro tipos)”. El orden en que se presenta este indicador no prejuzga “mejor” o “peor”; sólo se pretende dar una idea de tendencias.
- **Gasto en recursos electrónicos sobre el total:** “Gasto en información electrónica” dividido por “Inversiones en fondos bibliográficos (los cuatro tipos)”. El orden en que se presenta este indicador no prejuzga “mejor” o “peor”; sólo se pretende dar una idea de tendencias.
- **Gastos de personal por usuario:** “Total Coste de personal” dividido por “Total de usuarios potenciales”.
- **Gasto total por usuario:** “Total Inversiones en fondos bibliográficos” más “Total Coste de persona” dividido por “Total usuarios potenciales”.
- **Gasto en recursos electrónicos por uso:** “Gasto en información electrónica” dividido por la suma de “Consultas a bases de datos”, más “Consulta de revistas electrónicas (número de artículos)”.

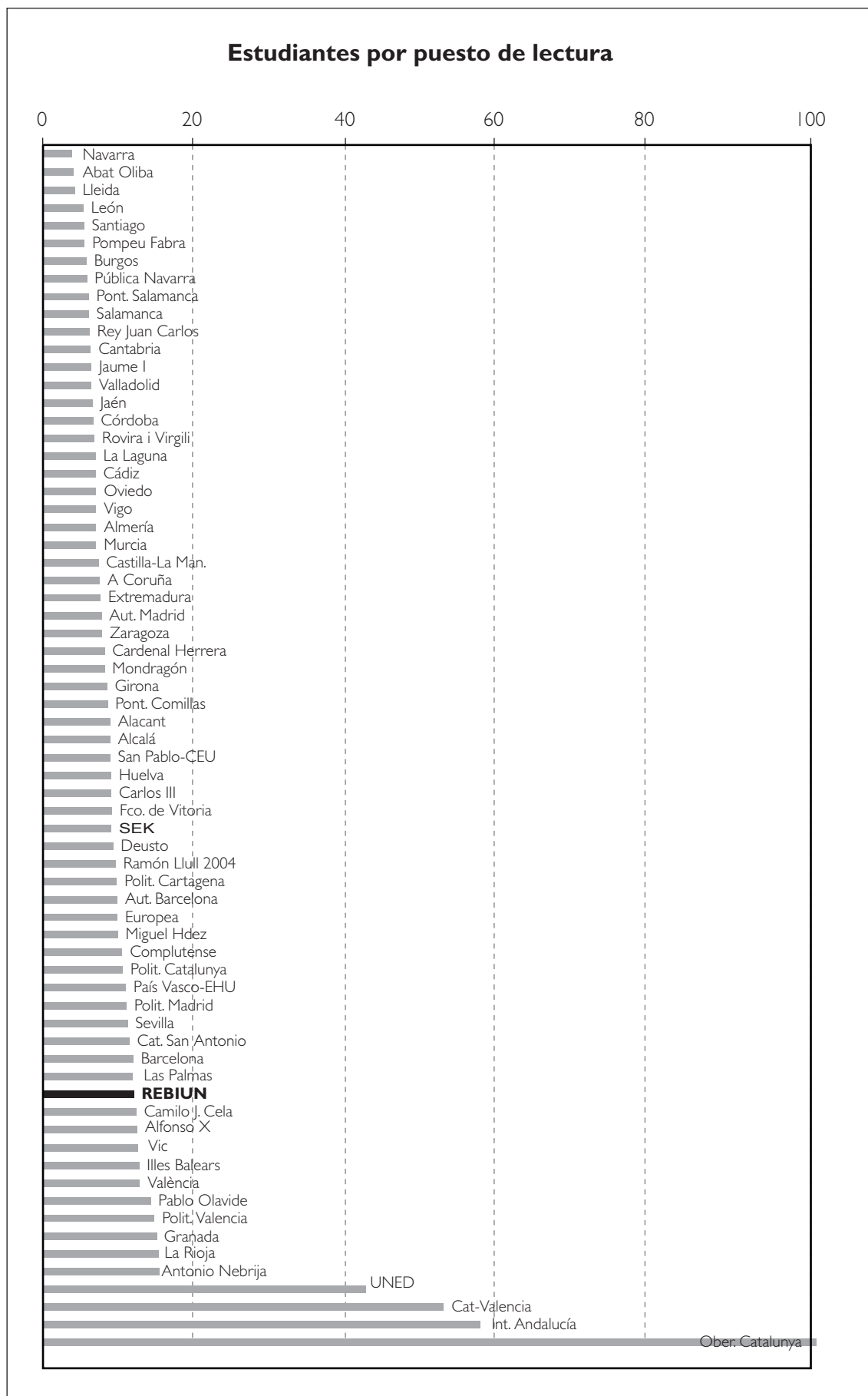
**Valor “REBIUN”:**

El valor “REBIUN” que aparece en todas las columnas de indicadores es el del promedio de los valores individuales que aparecen en esa columna.

## Indicadores

Universidad	M <sup>2</sup> construidos por usuario	Universidad	Estudiantes por puesto de lectura
CSIC	1,94	Navarra	3,9
Rey Juan Carlos	1,86	Abat Oliba	4,1
Navarra	1,69	Lleida	4,1
Pont. Salamanca	1,54	León	5,2
Almería	1,19	Santiago	5,3
Pública Navarra	1,14	Pompeu Fabra	5,4
Carlos III	1,05	Burgos	5,7
Lleida	1,02	Pública Navarra	5,8
Jaume I	0,99	Pont. Salamanca	5,9
Santiago	0,92	Salamanca	6,0
Pompeu Fabra	0,89	Rey Juan Carlos	6,1
Deusto	0,87	Cantabria	6,2
Cantabria	0,85	Jaume I	6,3
Burgos	0,83	Valladolid	6,3
Salamanca	0,82	Jaén	6,4
La Laguna	0,82	Córdoba	6,5
León	0,81	Rovira i Virgili	6,7
València	0,80	La Laguna	6,8
Vigo	0,79	Cádiz	6,9
Valladolid	0,72	Oviedo	6,9
Aut. Barcelona	0,71	Vigo	6,9
Cardenal Herrera	0,71	Almería	7,0
Castilla-La Man.	0,67	Murcia	7,0
Aut. Madrid	0,66	Castilla-La Man.	7,3
Cádiz	0,66	A Coruña	7,4
Jaén	0,66	Extremadura	7,5
Oviedo	0,65	Aut. Madrid	7,7
Abat Oliba	0,64	Zaragoza	7,7
Córdoba	0,64	Cardenal Herrera	8,1
<b>REBIUN</b>	<b>0,62</b>	Mondragón	8,1
Alacant	0,61	Girona	8,4
Huelva	0,61	Pont. Comillas	8,4
Girona	0,57	Alacant	8,7
Zaragoza	0,57	Alcalá	8,8
Murcia	0,56	San Pablo-CEU	8,8
Rovira i Virgili	0,56	Huelva	8,9
País Vasco-EHU	0,55	Carlos III	9,0
Pablo Olavide	0,54	Fco. de Vitoria	9,0
Mondragón	0,54	SEK	9,0
Extremadura	0,53	Deusto	9,2
Barcelona	0,52	Ramón Llull 2004	9,5
Alcalá	0,51	Polit. Cartagena	9,7
La Rioja	0,50	Aut. Barcelona	9,8
Miguel Hdez	0,49	Europea	9,8
Polit. Catalunya	0,49	Miguel Hdez	9,8
Polit. Cartagena	0,48	Complutense	10,4
A Coruña	0,46	Polit. Catalunya	10,4
Complutense	0,46	País Vasco-EHU	10,9
Las Palmas	0,46	Polit. Madrid	10,9
Pont. Comillas	0,46	Sevilla	11,1
Polit. Madrid	0,44	Cat. San Antonio	11,3
Ramón Llull 2004	0,43	Barcelona	11,8
San Pablo-CEU	0,40	Las Palmas	11,8
Fco. de Vitoria	0,36	<b>REBIUN</b>	<b>11,9</b>
Granada	0,35	Camilo J. Cela	12,3
Málaga	0,35	Alfonso X	12,4
Illes Balears	0,31	Vic	12,5
Sevilla	0,30	Illes Balears	12,7
Cat. San Antonio	0,28	València	12,8
Vic	0,24	Pablo Olavide	14,2
Polit. Valencia	0,23	Polit. Valencia	14,7
Europea	0,21	Granada	15,0
SEK	0,20	La Rioja	15,2
Alfonso X	0,17	Antonio Nebrija	15,3
Antonio Nebrija	0,15	UNED	42,8
Camilo J. Cela	0,15	Cat-Valencia	53,1
UNED	0,13	Int. Andalucía	57,9
Cat-Valencia	0,09	Ober. Catalunya	102,5
Ober. Catalunya	0,08		
Int. Andalucía	0,07		

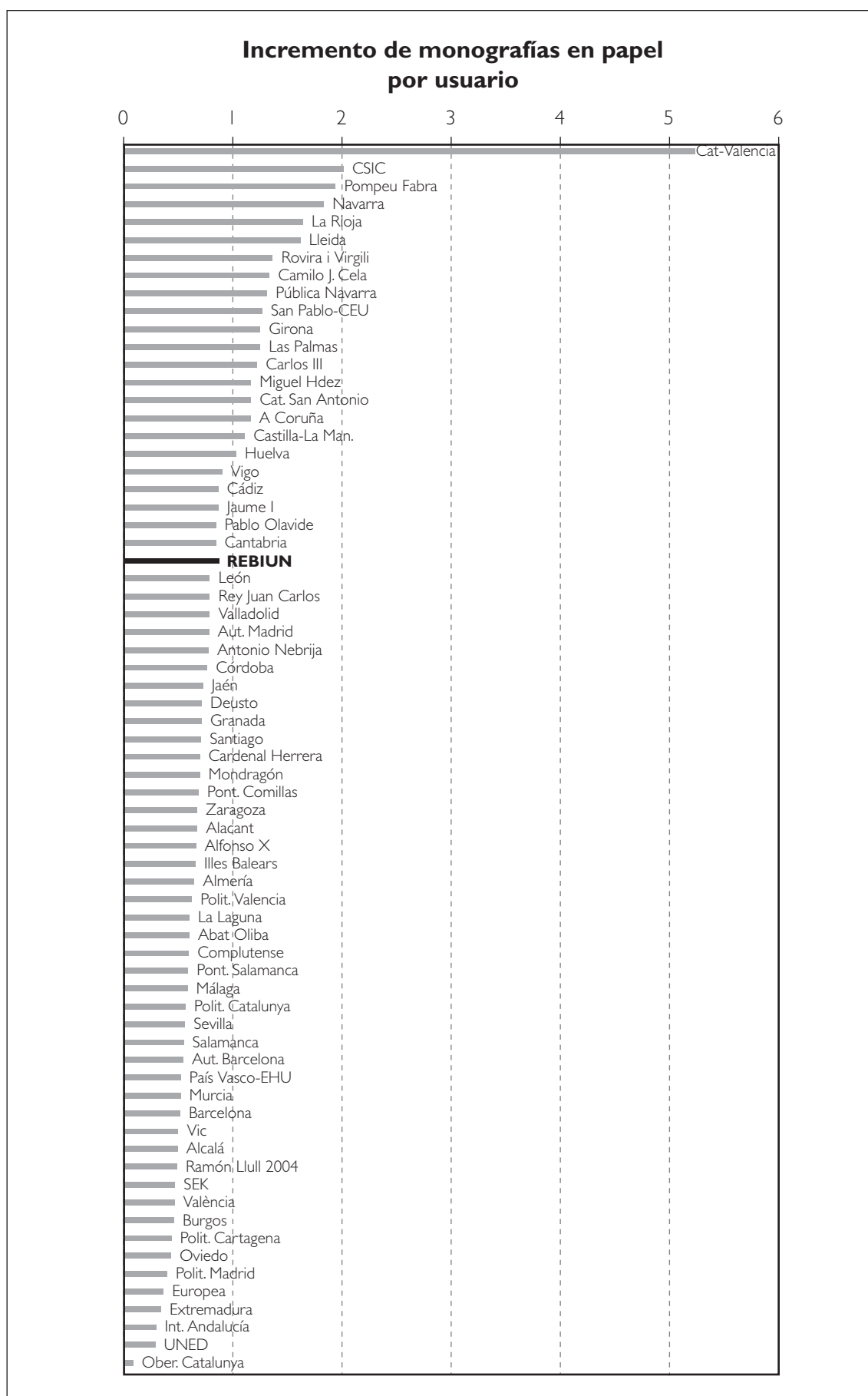
## Indicadores



## Indicadores

Universidad	Estudiantes por terminal de uso público	Universidad	Porcentaje de puestos informatizados sobre el total de puestos de lectura
SEK	37,1	Int. Andalucía	58%
Cádiz	43,2	SEK	24%
Rey Juan Carlos	47,2	Camilo J. Cela	24%
Mondragón	50,7	CSIC	16%
Camilo J. Cela	50,8	Cádiz	16%
Carlos III	55,9	Carlos III	16%
Girona	59,1	La Rioja	16%
Pompeu Fabra	63,8	Mondragón	16%
Cantabria	65,8	Girona	14%
Polít. Catalunya	75,2	Polít. Catalunya	14%
Almería	77,7	Rey Juan Carlos	13%
Lleida	79,3	Ober:Calalunya	10%
Jaume I	87,5	Pablo Olavide	10%
La Rioja	98,0	Almería	9%
Int. Andalucía	99,1	Barcelona	9%
Pont. Salamanca	105,2	Cantabria	9%
Burgos	105,2	Europea	9%
Abat Oliba	105,5	Las Palmas	9%
Cardenal Herrera	107,0	Aut. Barcelona	8%
Europea	107,6	Cardenal Herrera	8%
León	125,5	Pompeu Fabra	8%
Aut. Barcelona	125,7	Antonio Nebrija	7%
Barcelona	126,0	Granada	7%
Las Palmas	126,6	Jaume I	7%
Navarra	133,8	<b>REBIUN</b>	<b>7%</b>
Alacant	135,7	Alacant	6%
Córdoba	136,9	Complutense	6%
Pablo Olavide	143,7	Polít. Cartagena	6%
San Pablo-CEU	149,5	Polít. Valencia	6%
Jaén	152,3	Pont. Salamanca	6%
Pública Navarra	156,9	San Pablo-CEU	6%
Polít. Cartagena	168,8	València	6%
Rovira i Virgili	173,7	Vic	6%
Ramón Llull 2004	178,5	Alcalá	5%
Deusto	178,8	Burgos	5%
Santiago	181,9	Cat. San Antonio	5%
Complutense	185,7	Córdoba	5%
Alcalá	186,1	Deusto	5%
Antonio Nebrija	215,1	Illes Balears	5%
Zaragoza	215,3	Lleida	5%
València	216,6	Ramón Llull 2004	5%
Aut. Madrid	219,0	Sevilla	5%
Cat. San Antonio	219,8	UNED	4%
Granada	223,9	Abat Oliba	4%
Vic	225,7	Cat-Valencia	4%
Sevilla	233,9	Jaén	4%
<b>REBIUN</b>	<b>235,6</b>	León	4%
Polít. Valencia	238,6	Polít. Madrid	4%
Illes Balears	239,7	Pública Navarra	4%
Murcia	239,8	Rovira i Virgili	4%
Polít. Madrid	249,5	Zaragoza	4%
Oviedo	253,0	Aut. Madrid	3%
Castilla-La Man.	264,9	Castilla-La Man.	3%
Valladolid	269,1	Huelva	3%
Salamanca	274,7	Murcia	3%
Huelva	282,2	Navarra	3%
Vigo	307,9	Oviedo	3%
A Coruña	314,7	Santiago	3%
Extremadura	412,0	A Coruña	2%
Miguel Hdez	418,4	Alfonso X	2%
La Laguna	448,4	Extremadura	2%
País Vasco-EHU	455,4	La Laguna	2%
Pont. Comillas	484,3	Málaga	2%
Málaga	542,8	Miguel Hdez	2%
Fco. de Vitoria	611,4	País Vasco-EHU	2%
Alfonso X	671,8	Pont. Comillas	2%
UNED	969,1	Salamanca	2%
Ober:Catalunya	981,5	Valladolid	2%
Cat-Valencia	1274,4	Vigo	2%
		Fco. de Vitoria	1%

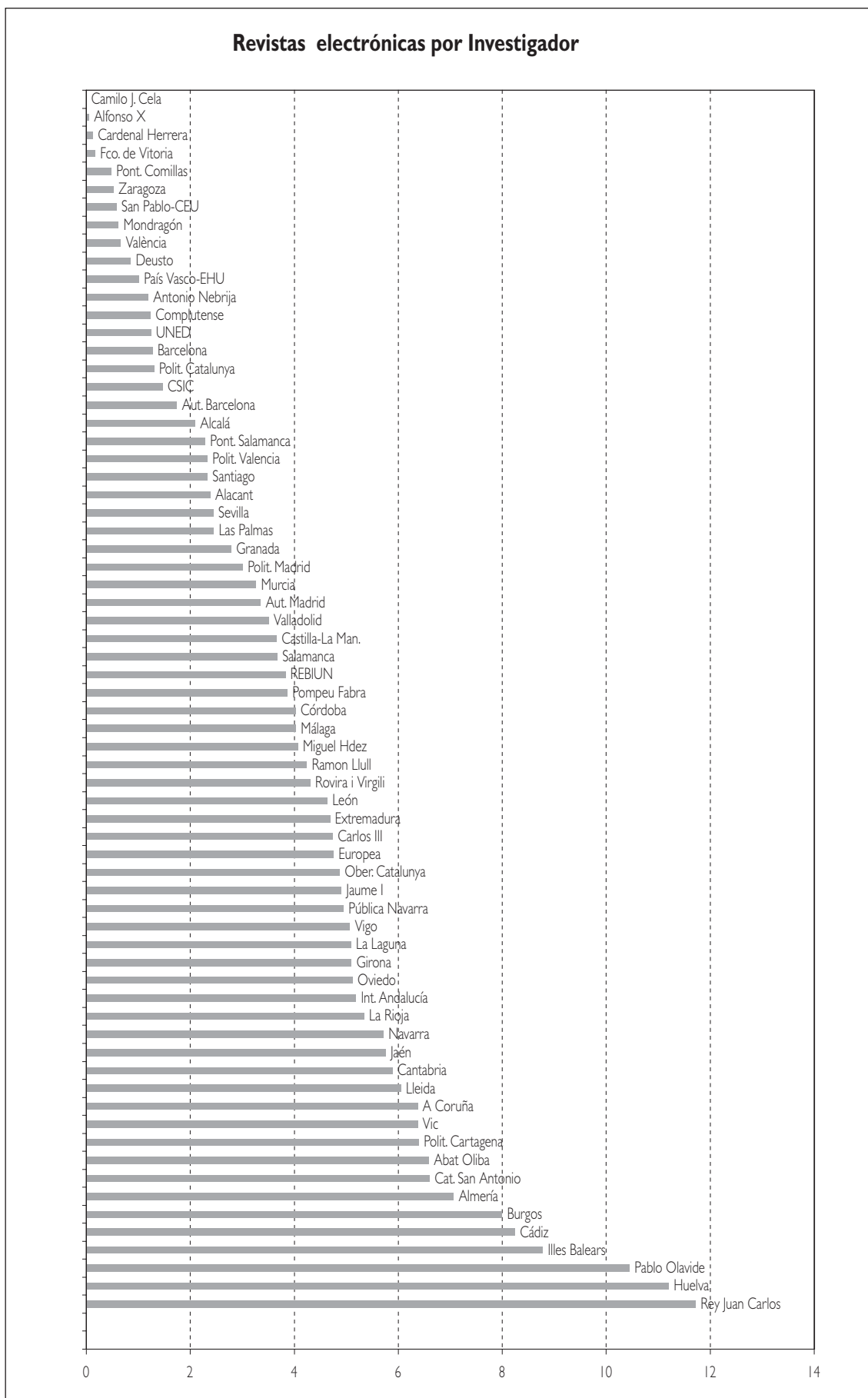
## Indicadores



## Indicadores

Universidad	Incremento de monografías en papel por usuario	Universidad	Revistas vivas en papel por investigador	Universidad	Revistas por investigador (incluyendo electrónicas y no vivas)
Cat-Valencia	6,0	Deusto	8,9	Deusto	18,0
CSIC	2,3	Cat-Valencia	7,8	Huelva	15,0
Pompeu Fabra	2,2	Pont. Salamanca	3,9	Cádiz	13,7
Navarra	2,1	La Rioja	3,5	Rey Juan Carlos	13,0
La Rioja	1,9	Fco. de Vitoria	3,0	Navarra	12,8
Lleida	1,9	Jaume I	2,7	Illes Balears	12,7
Rovira i Virgili	1,6	León	2,6	Burgos	12,0
Camilo J. Cela	1,5	A Coruña	2,1	Aut. Barcelona	11,9
Pública Navarra	1,5	CSIC	2,1	León	11,7
San Pablo-CEU	1,5	Girona	2,1	Pablo Olavide	11,4
Girona	1,4	Aut. Barcelona	2,0	Pont. Salamanca	11,3
Las Palmas	1,4	Huelva	2,0	Oviedo	10,6
Carlos III	1,4	Navarra	1,9	CSIC	10,4
Miguel Hdez	1,3	Oviedo	1,9	Abat Oliba	10,1
Cat. San Antonio	1,3	Pont. Comillas	1,9	La Rioja	10,1
A Coruña	1,3	Salamanca	1,9	Pompeu Fabra	10,1
Castilla-La Man.	1,3	Lleida	1,8	Almería	10,0
Huelva	1,2	Mondragón	1,8	Cantabria	9,9
Vigo	1,0	Vic	1,8	A Coruña	9,8
Cádiz	1,0	Cat.San Antonio	1,7	Lleida	9,8
Jaume I	1,0	Pompeu Fabra	1,7	Córdoba	9,6
Pablo Olavide	1,0	Valladolid	1,7	Girona	9,5
Cantabria	1,0	Abat Oliba	1,6	Extremadura	9,2
<b>REBIUN</b>	<b>1,0</b>	Córdoba	1,6	Vic	9,1
León	0,9	Illes Balears	1,6	Pública Navarra	8,9
Rey Juan Carlos	0,9	Pública Navarra	1,6	Pont. Comillas	8,7
Valladolid	0,9	Rovira i Virgili	1,6	La Laguna	8,4
Aut. Madrid	0,9	Zaragoza	1,6	Cat. San Antonio	8,4
Antonio Nebrija	0,9	Granada	1,5	Rovira i Virgili	8,3
Córdoba	0,9	Vigo	1,5	Málaga	8,3
Jaén	0,8	<b>REBIUN</b>	<b>1,5</b>	Jaén	8,2
Deusto	0,8	Alacant	1,4	Salamanca	8,2
Granada	0,8	Ramón Llull 2004	1,4	Santiago	7,9
Santiago	0,8	Burgos	1,3	Vigo	7,7
Cardenal Herrera	0,8	Jaén	1,3	Valladolid	7,6
Mondragón	0,8	Málaga	1,3	Jaume I	7,6
Pont. Comillas	0,8	País Vasco-EHU	1,3	<b>REBIUN</b>	<b>7,4</b>
Zaragoza	0,8	Cantabria	1,2	Polit. Cartagena	7,3
Alacant	0,8	Cardenal Herrera	1,2	Ramon Llull 2004	7,3
Alfonso X	0,8	La Laguna	1,2	Europea	6,5
Illes Balears	0,8	Polit. Catalunya	1,2	Carlos III	6,2
Almería	0,7	Santiago	1,2	Murcia	6,1
Polit. Valencia	0,7	San Pablo-CEU	1,2	Aut. Madrid	6,1
La Laguna	0,7	Murcia	1,1	Alacant	5,9
Abat Oliba	0,7	Almería	1,0	Zaragoza	5,9
Complutense	0,7	SEK	1,0	Sevilla	5,8
Pont. Salamanca	0,7	Sevilla	1,0	Barcelona	5,5
Málaga	0,7	Barcelona	0,9	Castilla-La Man.	5,5
Polit. Catalunya	0,6	Cádiz	0,9	Int. Andalucía	5,4
Sevilla	0,6	Carlos III	0,9	Granada	5,3
Salamanca	0,6	Extremadura	0,9	Las Palmas	5,1
Aut. Barcelona	0,6	Pablo Olavide	0,9	Ober. Catalunya	5,0
País Vasco-EHU	0,6	Camilo J. Cela	0,8	Polit. Madrid	4,9
Murcia	0,6	Castilla-La Man.	0,8	Miguel Hdez	4,6
Barcelona	0,6	Las Palmas	0,8	Complutense	4,0
Vic	0,6	Rey Juan Carlos	0,8	País Vasco-EHU	3,9
Alcalá	0,6	Antonio Nebrija	0,7	San Pablo-CEU	3,8
Ramón Llull 2004	0,6	Aut. Madrid	0,7	València	3,8
SEK	0,5	Europea	0,7	Fco. de Vitoria	3,4
València	0,5	València	0,7	Polit. Catalunya	3,4
Burgos	0,5	Complutense	0,6	Alcalá	3,3
Polit. Cartagena	0,5	Polit. Cartagena	0,6	Polit. Valencia	2,9
Oviedo	0,5	UNED	0,6	Mondragón	2,7
Polit. Madrid	0,5	Alcalá	0,5	Cardenal Herrera	2,6
Europea	0,4	Miguel Hdez	0,5	UNED	2,2
Extremadura	0,4	Polit. Madrid	0,4	Antonio Nebrija	2,2
Int. Andalucía	0,3	Alfonso X	0,3	SEK	1,9
UNED	0,3	Int. Andalucía	0,2	Camilo J. Cela	0,9
Ober. Catalunya	0,1	Polit. Valencia	0,2	Alfonso X	0,3
		Ober. Catalunya	0,04	Cat-Valencia	0,3

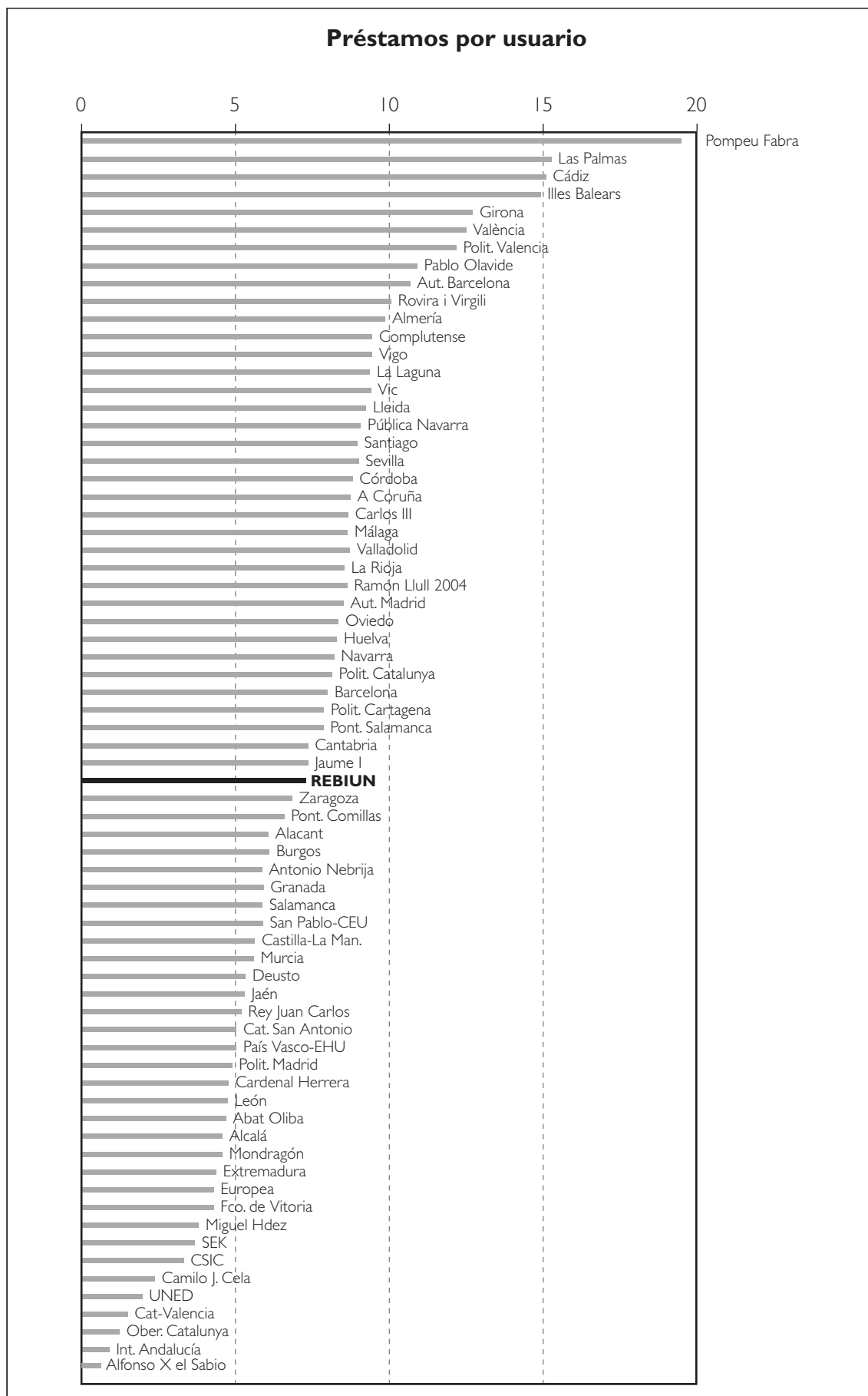
## Indicadores



## Indicadores

Universidad	Monografías electrónicas por usuario	Universidad	Revistas electrónicas por investigador
Int. Andalucía	24,210	Rey Juan Carlos	11,719
Pablo Olavide	17,871	Huelva	11,202
Almería	14,282	Pablo Olavide	10,454
CSIC	13,956	Illes Balears	8,783
Huelva	13,948	Cádiz	8,242
Jaén	9,839	Burgos	8,000
Cádiz	9,068	Almería	7,071
Córdoba	7,554	Cat. San Antonio	6,602
Sevilla	6,719	Abat Oliba	6,591
Cat. San Antonio	6,062	Polit. Cartagena	6,394
Málaga	3,677	Vic	6,373
Salamanca	3,534	A Coruña	6,371
Rey Juan Carlos	3,235	Lleida	6,050
<b>REBIUN</b>	<b>2,430</b>	Cantabria	5,893
Granada	2,347	Jaén	5,758
Navarra	1,751	Navarra	5,715
Castilla-La Man.	1,175	La Rioja	5,343
Burgos	0,877	Int. Andalucía	5,189
Rovira i Virgili	0,721	Oviedo	5,121
Extremadura	0,696	Girona	5,096
Polit. Cartagena	0,677	La Laguna	5,089
Polit. Valencia	0,628	Vigo	5,066
Oviedo	0,590	Pública Navarra	4,948
Lleida	0,584	Jaume I	4,902
Ober. Catalunya	0,540	Ober. Catalunya	4,877
Illes Balears	0,484	Europea	4,755
València	0,407	Carlos III	4,741
Polit. Madrid	0,402	Extremadura	4,691
Girona	0,354	León	4,640
Jaume I	0,252	Rovira i Virgili	4,311
Pompeu Fabra	0,235	Ramon Llull 2004	4,245
Santiago	0,227	Miguel Hdez	4,072
Polit. Catalunya	0,221	Málaga	4,035
Complutense	0,181	Córdoba	4,028
Alacant	0,149	Pompeu Fabra	3,866
Aut. Madrid	0,149	<b>REBIUN</b>	<b>3,832</b>
Aut. Barcelona	0,096	Salamanca	3,677
Las Palmas	0,084	Castilla-La Man.	3,659
Abat Oliba	0,083	Valladolid	3,511
Europea	0,078	Aut. Madrid	3,357
Vic	0,041	Murcia	3,266
La Laguna	0,038	Polit. Madrid	3,009
Barcelona	0,035	Granada	2,786
Murcia	0,027	Las Palmas	2,455
Cantabria	0,027	Sevilla	2,444
Mondragón	0,021	Alacant	2,385
Vigo	0,019	Santiago	2,334
Ramón Llull 2004	0,016	Polit. Valencia	2,333
Cardenal Herrera	0,013	Pont. Salamanca	2,288
San Pablo-CEU	0,013	Alcalá	2,098
Miguel Hdez	0,005	Aut. Barcelona	1,744
País Vasco-EHU	0,005	CSIC	1,472
A Coruña	0,004	Polit. Catalunya	1,305
Antonio Nebrija	0,002	Barcelona	1,276
Alfonso X	0,001	UNED	1,248
Carlos III	0,001	Complutense	1,235
		Antonio Nebrija	1,190
		País Vasco-EHU	1,011
		Deusto	0,860
		València	0,664
		Mondragón	0,620
		San Pablo-CEU	0,580
		Zaragoza	0,528
		Pont. Comillas	0,483
		Fco. de Vitoria	0,170
		Cardenal Herrera	0,129
		Alfonso X	0,050
		Camilo J. Cela	0,010

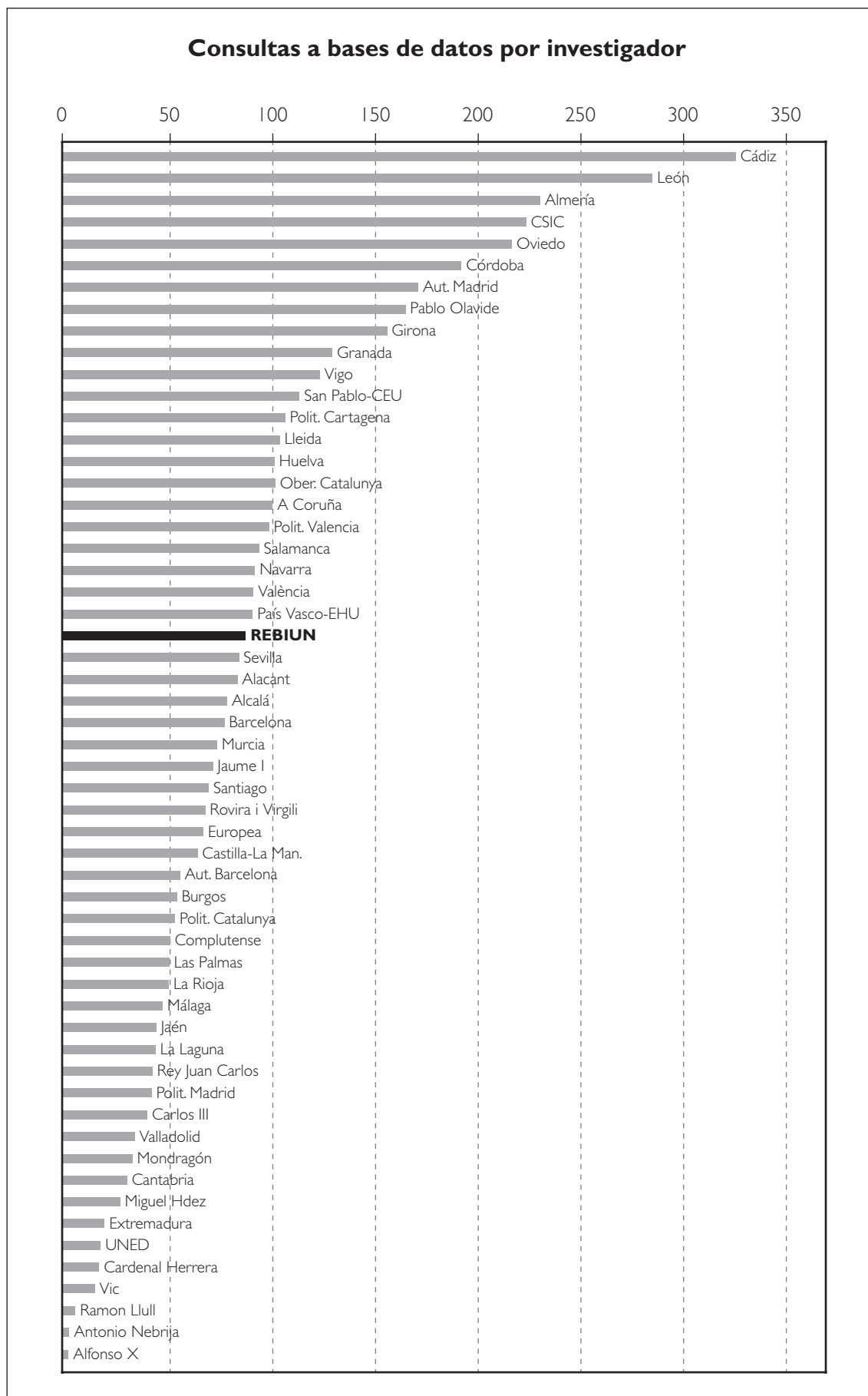
## Indicadores



## Indicadores

Universidad	Visitas por usuario por usuario	Universidad	Préstamo por usuario	Universidad	Visitas a la web
Pompeu Fabra	171	Pompeu Fabra	19,5	La Rioja	1092
Lleida	149	Las Palmas	15,3	Lleida	774
San Pablo-CEU	145	Cádiz	15,1	Ober. Catalunya	683
Cádiz	130	Illes Balears	14,9	Polit. Valencia	626
Las Palmas	124	Girona	12,7	Polit. Catalunya	525
Córdoba	104	València	12,5	Girona	520
Carlos III	101	Polit. Valencia	12,2	CSIC	333
Santiago	100	Pablo Olavide	10,9	Salamanca	260
Girona	99	Aut. Barcelona	10,7	Barcelona	249
Pública Navarra	93	Rovira i Virgili	10,1	Aut. Barcelona	212
Málaga	91	Almería	9,9	Cantabria	192
A Coruña	87	Complutense	9,5	Las Palmas	189
Alcalá	84	Vigo	9,5	Complutense	172
Vigo	84	La Laguna	9,4	Navarra	164
Mondragón	83	Vic	9,4	La Laguna	157
Alacant	80	Lleida	9,3	Sevilla	131
Barcelona	80	Pública Navarra	9,1	Córdoba	111
Navarra	79	Santiago	9,0	<b>REBIUN</b>	<b>108</b>
València	78	Sevilla	9,0	Pompeu Fabra	93
Aut. Barcelona	78	Córdoba	8,8	Illes Balears	80
Polit. Valencia	78	A Coruña	8,7	Jaume I	70
Illes Balears	77	Carlos III	8,7	Polit. Cartagena	66
Polit. Catalunya	76	Málaga	8,7	Carlos III	65
Murcia	75	Valladolid	8,7	Burgos	64
Rovira i Virgili	75	La Rioja	8,6	Almería	56
La Laguna	69	Ramón Llull 2004	8,6	Fco. de Vitoria	51
Aut. Madrid	68	Aut. Madrid	8,5	Oviedo	49
La Rioja	66	Oviedo	8,4	València	43
Cat. San Antonio	65	Huelva	8,3	Pablo Olavide	38
<b>REBIUN</b>	<b>65</b>	Navarra	8,2	Rovira i Virgili	38
Jaume I	62	Polit. Catalunya	8,1	Aut. Madrid	33
Jaén	57	Barcelona	8,0	Murcia	31
Pablo Olavide	56	Polit. Cartagena	7,9	País Vasco-EHU	28
Ober. Catalunya	56	Pont. Salamanca	7,9	Rey Juan Carlos	24
Polit. Cartagena	56	Cantabria	7,4	Cádiz	23
Rey Juan Carlos	55	Jaume I	7,4	Alacant	20
Almería	54	<b>REBIUN</b>	<b>7,3</b>	Jaén	20
Castilla-La Man.	48	Zaragoza	6,9	Santiago	17
Oviedo	47	Pont. Comillas	6,6	Zaragoza	16
Pont. Salamanca	43	Alacant	6,1	Pont. Comillas	14
Polit. Madrid	43	Burgos	6,1	Ramón Llull 2004	14
Vic	42	Antonio Nebrija	5,9	Antonio Nebrija	12
Deusto	41	Granada	5,9	Granada	10
Extremadura	41	Salamanca	5,9	Polit. Madrid	10
Ramón Llull 2004	38	San Pablo-CEU	5,9	Castilla-La Man.	9
Antonio Nebrija	31	Castilla-La Man.	5,6	Int. Andalucía	9
Europea	27	Murcia	5,6	A Coruña	8
Alfonso X	16	Deusto	5,3	Europea	8
UNED	6	Jaén	5,3	León	5
Camilo J. Cela	1	Rey Juan Carlos	5,2	Pont. Salamanca	5
		Cat. San Antonio	5,0	Mondragón	4
		País Vasco-EHU	5,0	Abat Oliba	3
		Polit. Madrid	4,9	Cat. San Antonio	3
		Cardenal Herrera	4,8	Extremadura	3
		León	4,8	Miguel Hdez	3
		Abat Oliba	4,7	UNED	2
		Alcalá	4,6		
		Mondragón	4,6		
		Extremadura	4,4		
		Europea	4,3		
		Fco. de Vitoria	4,3		
		Miguel Hdez	3,8		
		SEK	3,7		
		CSIC	3,3		
		Camilo J. Cela	2,4		
		UNED	2,0		
		Cat. Valencia	1,5		
		Ober. Catalunya	1,2		
		Int. Andalucía	0,9		
		Alfonso X	0,6		


## Indicadores



## Indicadores

Universidad	Consultas al catálogo por usuario	Universidad	Consultas a bases de datos por investigador	Universidad	Artículos electrónicos por investigador
Navarra	1261	Cádiz	352	Ober. Catalunya	1138
Lleida	231	León	309	Oviedo	244
Polít. Catalunya	184	Almería	250	CSIC	178
San Pablo-CEU	173	CSIC	243	Navarra	134
CSIC	133	Oviedo	235	Aut. Barcelona	125
Málaga	120	Córdoba	209	Cádiz	112
Salamanca	99	Aut. Madrid	186	Rovira i Virgili	102
Vigo	97	Pablo Olavide	179	Salamanca	98
Pompeu Fabra	95	Girona	170	Córdoba	85
Ober. Catalunya	90	Granada	141	Polít. Catalunya	80
Girona	87	Vigo	134	Cantabria	77
<b>REBIUN</b>	<b>75</b>	San Pablo-CEU	124	Girona	77
Sevilla	70	Polít. Cartagena	116	Sevilla	77
Illes Balears	68	Lleida	114	<b>REBIUN</b>	<b>77</b>
Complutense	64	Huelva	111	Illes Balears	76
Cádiz	62	Ober. Catalunya	111	Granada	68
Aut. Barcelona	59	A Coruña	110	Pablo Olavide	68
Alacant	57	Polít. Valencia	108	Valencia	64
La Laguna	56	Salamanca	103	Murcia	62
Extremadura	54	Navarra	100	Rey Juan Carlos	61
Almería	51	València	100	Aut. Madrid	60
Las Palmas	49	País Vasco-EHU	99	Santiago	59
Córdoba	47	<b>REBIUN</b>	<b>96</b>	Almería	58
Oviedo	46	Sevilla	92	Málaga	55
Aut. Madrid	45	Alacant	91	León	54
Murcia	45	Alcalá	86	País Vasco-EHU	53
Cantabria	44	Barcelona	84	Alcalá	48
Polít. Valencia	42	Murcia	81	Polít. Valencia	47
Polít. Cartagena	39	Jaume I	78	Jaén	47
Granada	39	Santiago	76	Alacant	45
Carlos III	39	Rovira i Virgili	75	Lleida	41
León	38	Europea	73	Burgos	40
València	38	Castilla-La Man.	70	Complutense	40
Barcelona	37	Aut. Barcelona	61	La Rioja	40
La Rioja	37	Burgos	60	Miguel Hdez	39
País Vasco-EHU	34	Polít. Catalunya	58	Huelva	38
Pablo Olavide	31	Complutense	56	A Coruña	37
Miguel Hdez	30	Las Palmas	56	Valladolid	36
Castilla-La Man.	28	La Rioja	55	Polít. Cartagena	34
Jaén	21	Málaga	52	Carlos III	33
Pont. Comillas	19	Jaén	49	Extremadura	28
Rovira i Virgili	19	La Laguna	48	La Laguna	26
Rey Juan Carlos	17	Rey Juan Carlos	47	Las Palmas	26
Fco. de Vitoria	15	Polít. Madrid	46	Cat. San Antonio	23
Vic	14	Carlos III	44	Castilla-La Man.	22
Polít. Madrid	11	Valladolid	37	Polít. Madrid	19
UNED	8	Mondragón	36	Europea	16
Europea	7	Cantabria	34	Ramón Llull 2004	10
Alfonso X	4	Miguel Hdez	30	San Pablo-CEU	10
Antonio Nebrija	3	Extremadura	22	Vic	6
Ramón Llull 2004	3	UNED	20	Cardenal Herrera	3
Int. Andalucía	2	Cardenal Herrera	19	Antonio Nebrija	2
Mondragón	2	Vic	17	Mondragón	1
Pont. Salamanca	2	Ramon Llull 2004	6		
		Antonio Nebrija	3		
		Alfonso X	3		

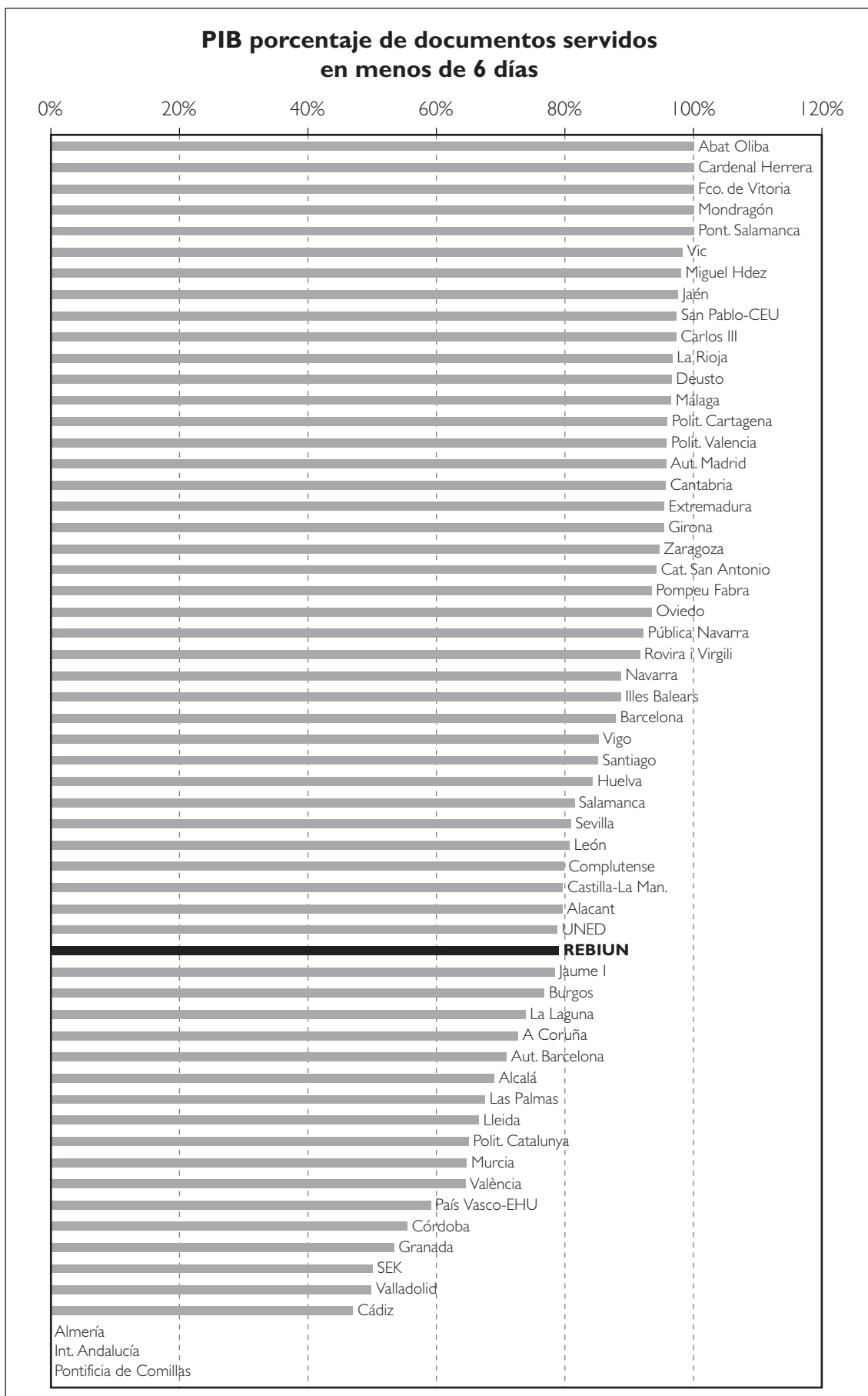
## Indicadores



## Indicadores

Universidad	PIB documentos obtenidos por investigador	Universidad	PIB porcentaje de respuestas recibidas en menos de 6 días
Mondragón	5,95	Cat-Valencia	100%
Pública Navarra	3,82	Cat. San Antonio	83%
Pompeu Fabra	3,79	Polit.Valencia	59%
Fco. de Vitoria	3,71	Mondragón	56%
Lleida	2,98	Zaragoza	56%
Rovira i Virgili	2,64	Cantabria	55%
La Rioja	2,60	Rovira i Virgili	52%
Girona	2,51	Pública Navarra	51%
Ramon Llull 2004	2,41	Burgos	51%
Carlos III	2,16	Vic	50%
Almería	2,06	Carlos III	49%
Illes Balears	2,03	Barcelona	49%
Ober. Catalunya	2,01	Alcalá	49%
Burgos	1,96	Polit. Cartagena	48%
Zaragoza	1,72	Pompeu Fabra	46%
A Coruña	1,69	Girona	46%
Cat. San Antonio	1,66	Polit. Catalunya	45%
Vic	1,62	Pont. Comillas	44%
CSIC	1,59	La Rioja	44%
Pablo Olavide	1,53	Cardenal Herrera	43%
Cantabria	1,51	Fco. de Vitoria	43%
León	1,43	Pont. Salamanca	42%
Alacant	1,41	Deusto	40%
Huelva	1,36	León	40%
País Vasco-EHU	1,34	Aut. Madrid	39%
Europea	1,31	Granada	38%
Polit. Cartagena	1,27	Valladolid	38%
<b>REBIUN</b>	<b>1,25</b>	<b>REBIUN</b>	<b>38%</b>
Jaume I	1,24	Lleida	37%
Córdoba	1,10	Jaén	37%
Murcia	1,07	Miguel Hdez	36%
Extremadura	1,03	Extremadura	36%
Aut. Madrid	0,99	Santiago	36%
Pont. Salamanca	0,97	San Pablo-CEU	36%
Cardenal Herrera	0,95	CSIC	35%
Las Palmas	0,92	Complutense	35%
Miguel Hdez	0,91	Córdoba	35%
Deusto	0,90	Jaume I	34%
Complutense	0,90	La Laguna	34%
Oviedo	0,89	Alacant	33%
Alcalá	0,87	Castilla-La Man.	33%
Barcelona	0,81	A Coruña	33%
Salamanca	0,81	Aut. Barcelona	30%
Santiago	0,81	Vigo	30%
Jaén	0,77	Almería	30%
Navarra	0,75	Antonio Nebrija	30%
Polit. Valencia	0,68	Sevilla	30%
Granada	0,67	Navarra	30%
Málaga	0,63	Salamanca	29%
València	0,63	SEK	28%
Valladolid	0,61	Huelva	28%
Castilla-La Man.	0,60	Murcia	27%
Rey Juan Carlos	0,55	Oviedo	26%
Polit. Madrid	0,50	Illes Balears	25%
Polit. Catalunya	0,48	València	25%
La Laguna	0,47	País Vasco-EHU	25%
Pont. Comillas	0,45	Int. Andalucía	24%
Sevilla	0,43	UNED	23%
Abat Oliba	0,40	Abat Oliba	23%
Cádiz	0,38	Las Palmas	18%
Aut. Barcelona	0,37	Málaga	17%
Int. Andalucía	0,36	Cádiz	8%
San Pablo-CEU	0,35	Alfonso X	0%
UNED	0,29		
Vigo	0,25		
SEK	0,22		
Antonio Nebrija	0,09		
Camilo J. Cela	0,08		
Alfonso X	0,002		

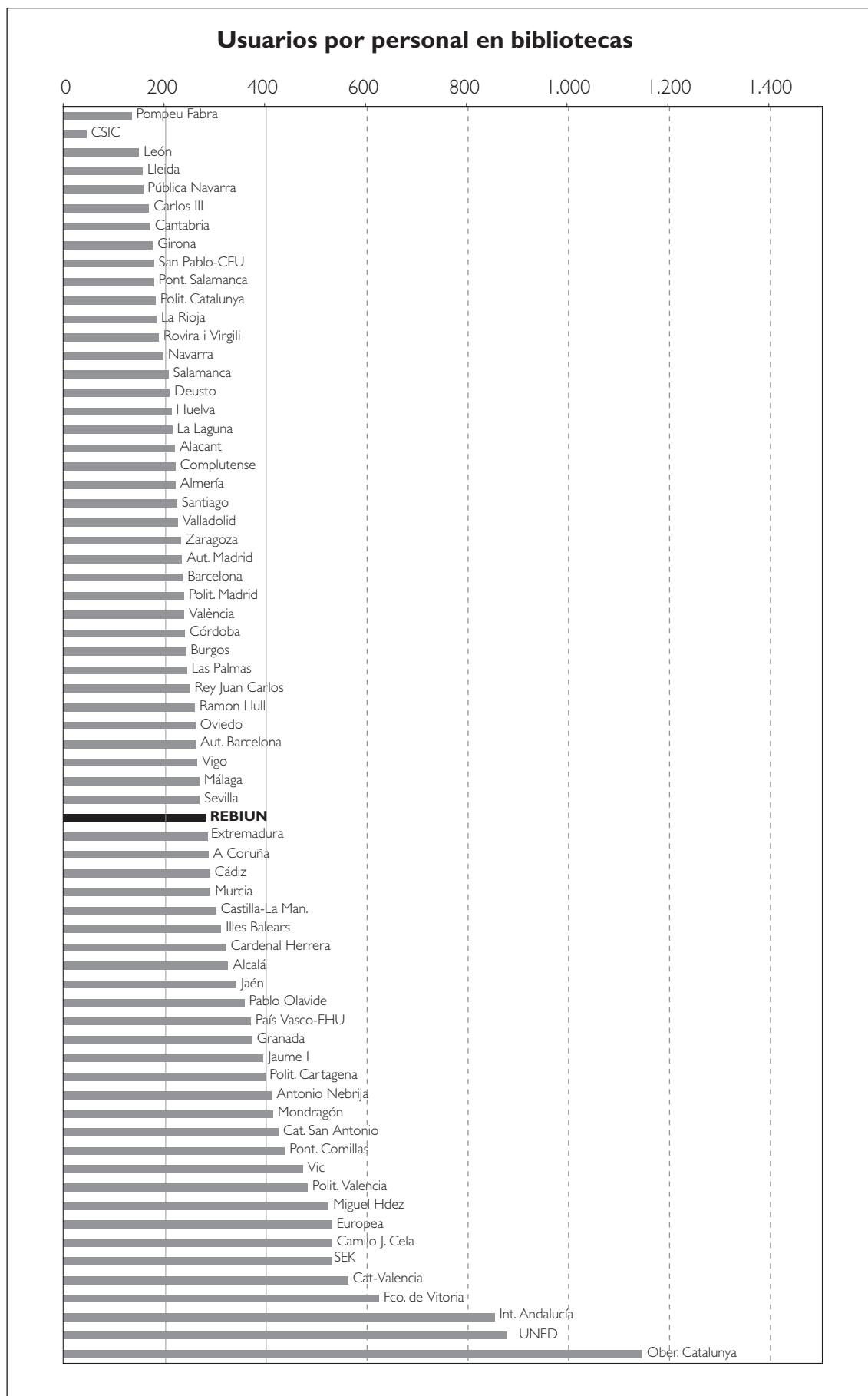
## Indicadores



## Indicadores

Universidad	PIB Porcentaje de documentos recibidos en menos de 6 días	Universidad	PIB Porcentaje de respuestas contestadas en menos de 6 días	Universidad	PIB Porcentaje de documentos servidos en menos de 6 días
Cat-Valencia	100%	Abat Oliba	100%	Abat Oliba	100%
Cat. San Antonio	86%	Fco. de Vitoria	100%	Cardenal Herrera	100%
Mondragón	61%	Mondragón	100%	Fco. de Vitoria	100%
Polit. Valencia	59%	Pont. Salamanca	100%	Mondragón	100%
Zaragoza	57%	Miguel Hdez	98%	Pont. Salamanca	100%
Cantabria	52%	Carlos III	97%	Vic	98%
Burgos	51%	Vic	97%	Miguel Hdez	98%
Rovira i Virgili	50%	Jaén	97%	Jaén	98%
Pública Navarra	50%	Polit. Cartagena	96%	San Pablo-CEU	97%
Alcalá	47%	Deusto	96%	Carlos III	97%
Polit. Cartagena	47%	Málaga	96%	La Rioja	97%
Carlos III	46%	La Rioja	96%	Deusto	97%
Vic	43%	Extremadura	96%	Málaga	96%
Barcelona	42%	Aut. Madrid	95%	Polit. Cartagena	96%
Pont. Salamanca	42%	Zaragoza	95%	Polit. Valencia	96%
La Rioja	41%	Polit. Valencia	95%	Aut. Madrid	96%
Pompeu Fabra	41%	Cantabria	95%	Cantabria	96%
Pont. Comillas	41%	Cardenal Herrera	94%	Extremadura	95%
Girona	41%	San Pablo-CEU	94%	Girona	95%
Polit. Catalunya	40%	Pompeu Fabra	93%	Zaragoza	95%
Fco. de Vitoria	40%	Oviedo	93%	Cat. San Antonio	94%
Lleida	38%	Girona	93%	Pompeu Fabra	93%
Abat Oliba	38%	Cat. San Antonio	92%	Oviedo	93%
Cardenal Herrera	38%	Pública Navarra	91%	Pública Navarra	92%
Miguel Hdez	36%	Illes Balears	90%	Rovira i Virgili	92%
CSIC	35%	Rovira i Virgili	89%	Navarra	89%
Aut. Madrid	35%	Almería	88%	Illes Balears	89%
Complutense	35%	Navarra	88%	Barcelona	88%
<b>REBIUN</b>	<b>35%</b>	Barcelona	86%	Vigo	85%
León	34%	Vigo	86%	Santiago	85%
San Pablo-CEU	34%	Santiago	85%	Huelva	84%
Valladolid	33%	Huelva	83%	Salamanca	81%
Jaén	33%	Salamanca	82%	Sevilla	81%
Córdoba	32%	UNED	81%	León	81%
Deusto	32%	Complutense	81%	Complutense	80%
Santiago	32%	<b>REBIUN</b>	<b>81%</b>	Castilla-La Man.	80%
Sevilla	30%	Sevilla	80%	Alacant	80%
Extremadura	30%	Castilla-La Man.	79%	UNED	79%
Jaume I	29%	Alacant	77%	<b>REBIUN</b>	<b>79%</b>
Castilla-La Man.	29%	La Laguna	76%	Jaume I	78%
A Coruña	29%	Burgos	76%	Burgos	77%
Alacant	28%	A Coruña	75%	La Laguna	74%
Granada	28%	Aut. Barcelona	74%	A Coruña	73%
Antonio Nebrija	28%	Jaume I	74%	Aut. Barcelona	71%
La Laguna	27%	Alcalá	72%	Alcalá	69%
Vigo	27%	León	70%	Las Palmas	68%
Aut. Barcelona	27%	Las Palmas	70%	Lleida	66%
Almería	26%	Lleida	69%	Polit. Catalunya	65%
Salamanca	25%	Polit. Catalunya	68%	Murcia	65%
Oviedo	24%	País Vasco-EHU	66%	València	64%
Navarra	23%	València	65%	País Vasco-EHU	59%
Int. Andalucía	23%	Murcia	65%	Córdoba	55%
Illes Balears	20%	Córdoba	63%	Granada	53%
Huelva	20%	Granada	61%	SEK	50%
Las Palmas	19%	Valladolid	56%	Valladolid	50%
València	17%	SEK	50%	Cádiz	47%
País Vasco-EHU	17%	Cádiz	49%	Almería	0%
UNED	16%	Pont. Comillas	9%	Int. Andalucía	0%
Murcia	16%	Int. Andalucía	0%	Pont. Comillas	0%
Málaga	13%				
SEK	13%				
Cádiz	8%				
Alfonso X	0%				

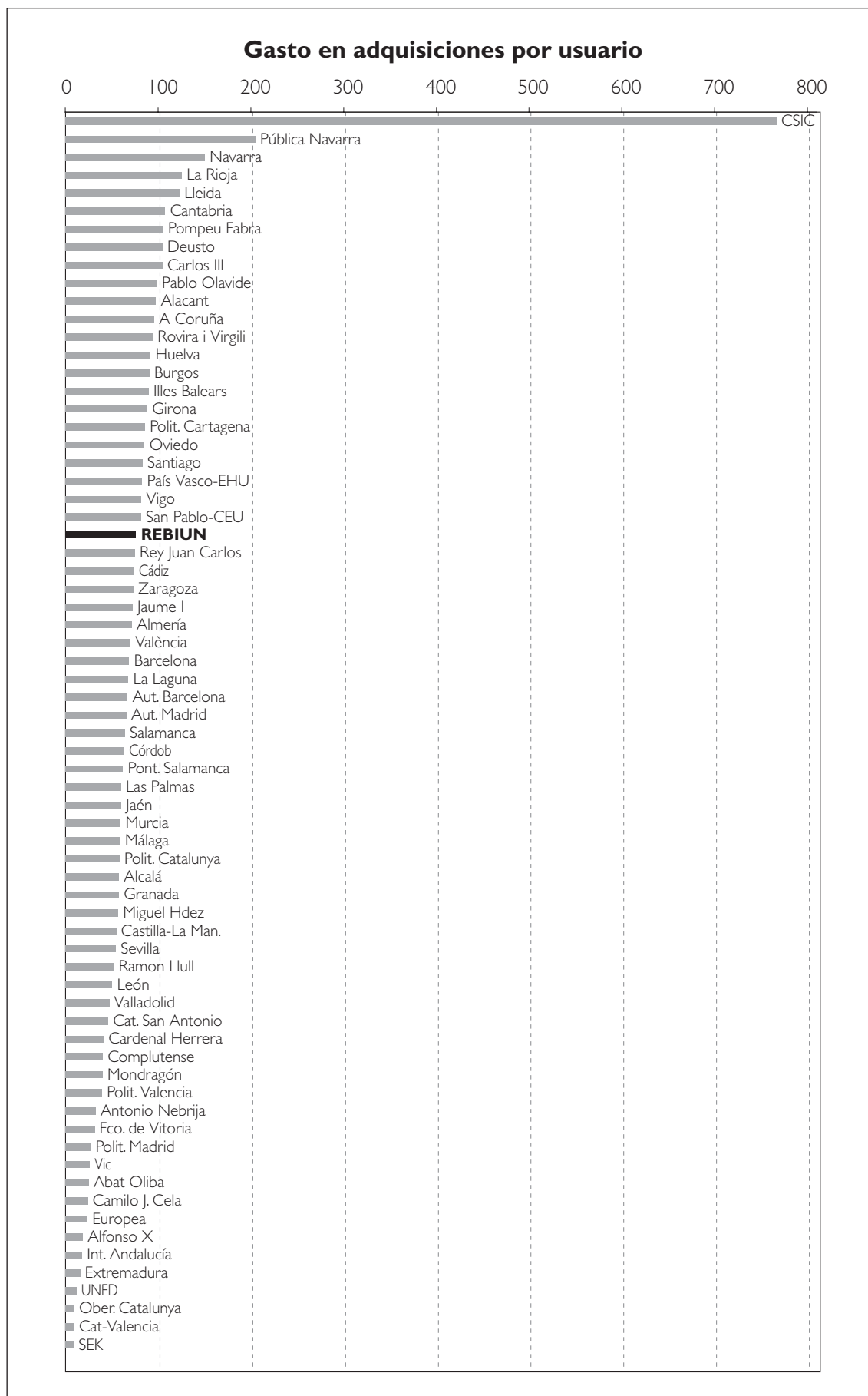
## Indicadores



## Indicadores

Universidad	Usuarios por personal en bibliotecas	Universidad	Técnicos en relación al total	Universidad	Becarios en relación al total
Pompeu Fabra	136	SEK	100%	Antonio Nebrija	75%
CSIC	46	Abat Oliba	80%	Int. Andalucía	75%
León	150	Vic	79%	Cat-Valencia	58%
Lleida	157	Navarra	76%	Fco. de Vitoria	44%
Pública Navarra	158	Ober. Catalunya	66%	Mondragón	43%
Carlos III	171	Europea	63%	Aut. Madrid	43%
Cantabria	173	Ramón Llull 2004	63%	Carlos III	38%
Girona	178	Pont. Salamanca	62%	Castilla-La Man.	36%
San Pablo-CEU	180	A Coruña	57%	Camilo J. Cela	33%
Pont. Salamanca	180	Pompeu Fabra	57%	Rovira i Virgili	32%
Polit. Catalunya	183	Fco. de Vitoria	56%	Miguel Hdez	29%
La Rioja	185	Cardenal Herrera	53%	Pont. Salamanca	28%
Rovira i Virgili	190	Girona	51%	País Vasco-EHU	28%
Navarra	199	Polit. Catalunya	49%	Lleida	27%
Salamanca	209	Mondragón	48%	Polit. Catalunya	25%
Deusto	212	Barcelona	46%	Pablo Olavide	24%
Huelva	215	Burgos	44%	Extremadura	22%
La Laguna	216	Pública Navarra	43%	Ober. Catalunya	22%
Alacant	222	Lleida	42%	Barcelona	22%
Complutense	223	Aut. Barcelona	41%	León	22%
Almería	223	Cádiz	41%	Vic	21%
Santiago	226	CSIC	41%	Ramón Llull 2004	21%
Valladolid	228	San Pablo-CEU	41%	Complutense	21%
Zaragoza	234	Santiago	40%	Córdoba	20%
Aut. Madrid	236	Almería	39%	Cantabria	20%
Barcelona	238	Jaén	39%	La Rioja	19%
Polit. Madrid	240	País Vasco-EHU	39%	Las Palmas	19%
València	241	Cantabria	38%	UNED	18%
Córdoba	242	<b>REBIUN</b>	<b>38%</b>	<b>REBIUN</b>	<b>17%</b>
Burgos	244	Córdoba	37%	Deusto	16%
Las Palmas	245	Polit. Cartagena	37%	Rey Juan Carlos	16%
Rey Juan Carlos	252	Pont. Comillas	37%	Oviedo	16%
Ramón Llull 2004	262	Rovira i Virgili	37%	Cardenal Herrera	16%
Oviedo	262	Vigo	37%	Aut. Barcelona	13%
Aut. Barcelona	263	La Laguna	36%	Europea	13%
Vigo	267	Polit. Valencia	34%	Pública Navarra	11%
Málaga	270	Aut. Madrid	33%	Sevilla	10%
Sevilla	271	Camilo J. Cela	33%	Pont. Comillas	10%
Abat Oliba	282	Cat. San Antonio	33%	CSIC	9%
Extremadura	286	Cat.de Valencia	33%	Granada	9%
A Coruña	288	Extremadura	33%	Polit. Madrid	8%
Cádiz	291	València	32%	Valladolid	8%
Murcia	292	Sevilla	31%	Almería	8%
Castilla-La Man.	303	Pablo Olavide	31%	Murcia	8%
Illes Balears	314	UNED	31%	Cat. San Antonio	7%
Cardenal Herrera	323	Carlos III	30%	Illes Balears	7%
Alcalá	327	Complutense	30%	Girona	7%
<b>REBIUN</b>	<b>338</b>	Deusto	30%	Pompeu Fabra	6%
Jaén	343	Murcia	30%	Alacant	5%
Pablo Olavide	359	Salamanca	30%	Navarra	4%
País Vasco-EHU	372	Alacant	29%	San Pablo-CEU	4%
Granada	375	Valladolid	28%	Alcalá	4%
Jaume I	398	León	27%	Salamanca	1%
Polit. Cartagena	400	Las Palmas	26%	A Coruña	0%
Antonio Nebrija	415	Málaga	26%	Abat Oliba	0%
Mondragón	417	Oviedo	26%	Alfonso X	0%
Cat. San Antonio	427	Zaragoza	26%	Burgos	0%
Pont. Comillas	440	Antonio Nebrija	25%	Cádiz	0%
Vic	475	Castilla-La Man.	25%	Huelva	0%
Polit. Valencia	485	Granada	25%	Jaume I	0%
Miguel Hdez	527	Int. Andalucía	25%	La Laguna	0%
Europea	533	La Rioja	25%	Málaga	0%
SEK	533	Polit. Madrid	25%	Polit. Cartagena	0%
Camilo J. Cela	533	Rey Juan Carlos	25%	Polit. Valencia	0%
Cat-Valencia	566	Jaume I	24%	Santiago	0%
Fco. de Vitoria	627	Huelva	23%	SEK	0%
Int. Andalucía	857	Illes Balears	15%	València	0%
UNED	880	Alfonso X	14%	Vigo	0%
Ober. Catalunya	1.150	Miguel Hdez	14%		
Alfonso X	1.474				

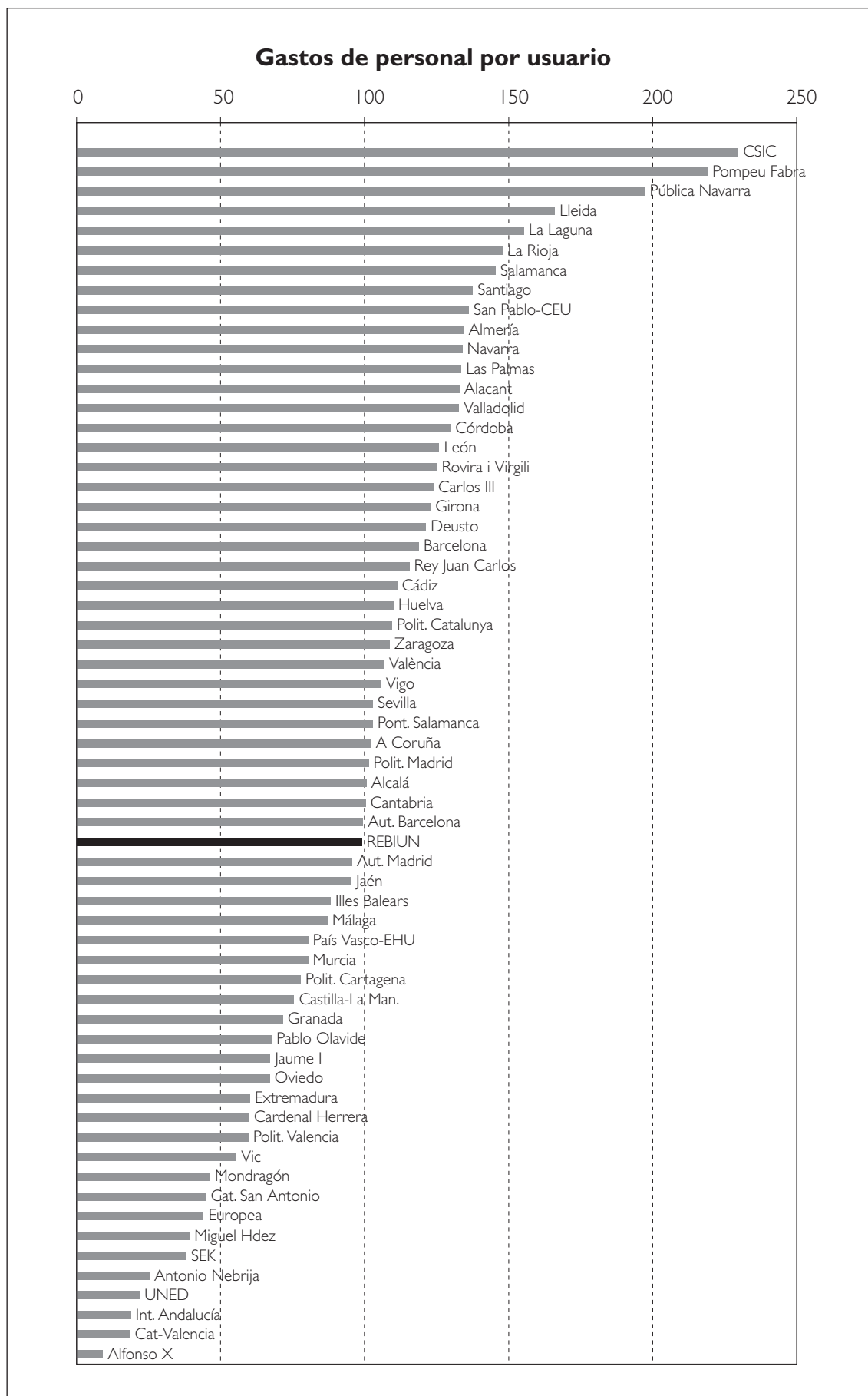
## Indicadores



## Indicadores

Universidad	Gasto en adquisiciones por usuario	Universidad	Gasto en revistas por investigador	Universidad	Gasto en monografías sobre el total
CSIC	766 €	Deusto	1.114 €	Cat-Valencia	79%
Pública Navarra	204 €	CSIC	1.103 €	Camilo J. Cela	77%
Navarra	150 €	Pública Navarra	895 €	Alfonso X	63%
La Rioja	125 €	Illes Balears	817 €	Fco. de Vitoria	59%
Lleida	123 €	Oviedo	721 €	SEK	58%
Cantabria	107 €	A Coruña	625 €	Cardenal Herrera	57%
Pompeu Fabra	105 €	La Rioja	586 €	Cat. San Antonio	55%
Carlos III	104 €	Navarra	571 €	Antonio Nebrija	52%
Deusto	104 €	Lleida	557 €	León	52%
Pablo Olavide	99 €	Cantabria	538 €	Castilla-La Man.	51%
Alacant	97 €	Barcelona	496 €	Carlos III	51%
A Coruña	95 €	Burgos	481 €	Rovira i Virgili	48%
Rovira i Virgili	94 €	País Vasco-EHU	477 €	Polit. Madrid	44%
Huelva	92 €	Málaga	473 €	A Coruña	43%
Burgos	91 €	Zaragoza	469 €	Polit. Valencia	43%
Illes Balears	89 €	Polit. Cartagena	464 €	Polit. Catalunya	43%
Girona	88 €	Pont. Salamanca	448 €	Las Palmas	42%
Polit. Cartagena	86 €	Jaume I	445 €	UNED	42%
Oviedo	85 €	Almería	438 €	San Pablo-CEU	42%
Santiago	83 €	La Laguna	428 €	Abat Oliba	41%
País Vasco-EHU	83 €	Murcia	426 €	Complutense	41%
Vigo	82 €	Miguel Hdez	417 €	Jaume I	41%
San Pablo-CEU	81 €	Pablo Olavide	411 €	Girona	41%
<b>REBIUN</b>	<b>76 €</b>	Huelva	411 €	Pablo Olavide	40%
Rey Juan Carlos	75 €	Alacant	409 €	Jaén	39%
Cádiz	74 €	València	408 €	La Rioja	39%
Zaragoza	73 €	Vigo	376 €	Mondragón	39%
Jaume I	72 €	Santiago	373 €	Ramón Llull 2004	37%
Almería	71 €	Carlos III	356 €	Vigo	37%
València	70 €	Girona	345 €	Ober:Calalunya	36%
Barcelona	68 €	Rovira i Virgili	341 €	Pont. Salamanca	36%
La Laguna	68 €	<b>REBIUN</b>	<b>340 €</b>	Huelva	35%
Aut. Barcelona	67 €	Córdoba	339 €	Rey Juan Carlos	35%
Aut. Madrid	65 €	Jaén	334 €	<b>REBIUN</b>	<b>35%</b>
Salamanca	64 €	Fco. de Vitoria	334 €	Alacant	34%
Córdoba	63 €	Aut. Barcelona	332 €	Extremadura	34%
Pont. Salamanca	62 €	Granada	332 €	Sevilla	34%
Las Palmas	60 €	Pompeu Fabra	324 €	Granada	32%
Jaén	60 €	Salamanca	311 €	Lleida	32%
Málaga	59 €	Valladolid	292 €	Vic	32%
Murcia	59 €	Las Palmas	284 €	Córdoba	31%
Alcalá	58 €	Cat. San Antonio	284 €	Pública Navarra	31%
Polit. Catalunya	58 €	Cádiz	279 €	Santiago	30%
Granada	58 €	Sevilla	275 €	Cantabria	29%
Miguel Hdez	57 €	San Pablo-CEU	268 €	Int. Andalucía	29%
Castilla-La Man.	54 €	Rey Juan Carlos	267 €	Pompeu Fabra	29%
Sevilla	54 €	Alcalá	213 €	Málaga	28%
Ramón Llull 2004	52 €	Aut. Madrid	210 €	València	28%
León	50 €	Abat Oliba	192 €	Aut. Barcelona	27%
Valladolid	47 €	Castilla-La Man.	165 €	Aut. Madrid	26%
Cat. San Antonio	46 €	Polit. Catalunya	165 €	Almería	26%
Cardenal Herrera	41 €	Polit. Valencia	165 €	Navarra	26%
Complutense	40 €	Ramón Llull 2004	151 €	Alcalá	25%
Mondragón	40 €	Mondragón	141 €	Cádiz	25%
Polit. Valencia	39 €	León	138 €	País Vasco-EHU	23%
Antonio Nebrija	33 €	Complutense	126 €	Europea	23%
Fco. de Vitoria	32 €	Europea	116 €	Murcia	22%
Polit. Madrid	27 €	UNED	102 €	Polit. Cartagena	21%
Vic	26 €	Cardenal Herrera	92 €	Deusto	20%
Abat Oliba	25 €	Vic	72 €	Miguel Hdez	20%
Camilo J. Cela	24 €	Antonio Nebrija	71 €	La Laguna	18%
Europea	23 €	Alfonso X	69 €	Salamanca	17%
Alfonso X	19 €	Extremadura	66 €	Zaragoza	17%
Int. Andalucía	18 €	Polit. Madrid	62 €	Illes Balears	16%
Extremadura	16 €	Camilo J. Cela	43 €	Valladolid	16%
UNED	12 €	Cat-Valencia	35 €	Oviedo	14%
Cat-Valencia	9 €	SEK	27 €	Burgos	13%
Ober: Catalunya	9 €	Int. Andalucía	6 €	Barcelona	12%
SEK	9 €	Ober: Catalunya	2 €	CSIC	9%

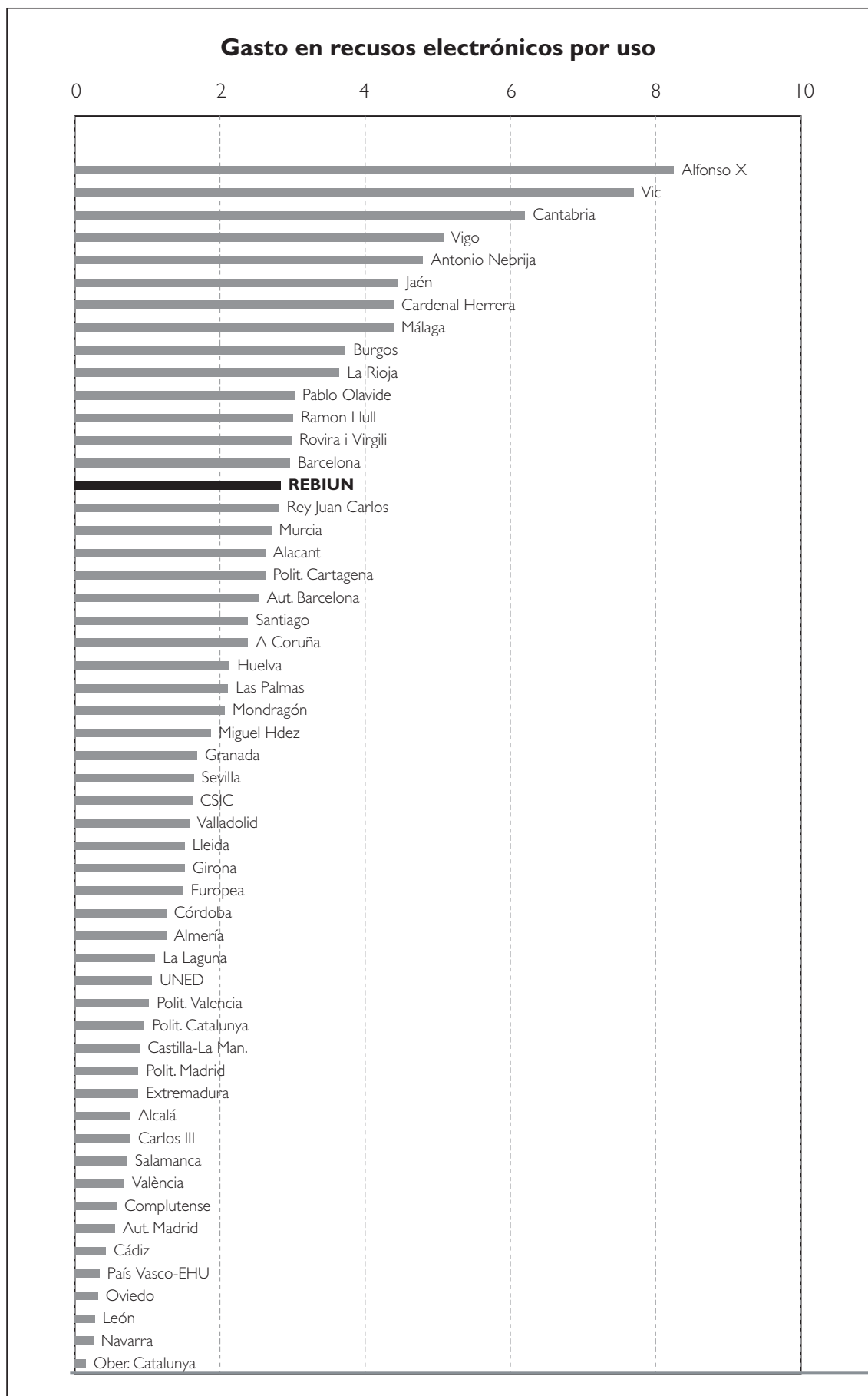
## Indicadores



## Indicadores

Universidad	Gasto en recursos electrónicos sobre el total	Universidad	Gastos de personal por usuario
Vigo	100%	CSIC	230 €
Barcelona	68%	Pompeu Fabra	219 €
Ober:Catalunya	63%	Pública Navarra	197 €
Int. Andalucía	60%	Lleida	166 €
Murcia	55%	La Laguna	155 €
Córdoba	51%	La Rioja	148 €
Pablo Olavide	51%	Salamanca	146 €
Cantabria	50%	Santiago	138 €
Illes Balears	50%	San Pablo-CEU	136 €
Almería	50%	Almería	134 €
Miguel Hdez	49%	Las Palmas	134 €
Aut. Barcelona	48%	Navarra	134 €
Sevilla	46%	Alacant	133 €
Polít. Cartagena	46%	Valladolid	133 €
Polít. Catalunya	45%	Córdoba	130 €
Granada	44%	León	126 €
Málaga	44%	Rovira i Virgili	125 €
Vic	44%	Carlos III	124 €
Pompeu Fabra	43%	Girona	123 €
Cádiz	39%	Deusto	121 €
Lleida	39%	Barcelona	119 €
Santiago	38%	Rey Juan Carlos	116 €
Europea	37%	Cádiz	111 €
Jaume I	36%	Huelva	110 €
Huelva	36%	Polít. Catalunya	109 €
Salamanca	35%	Zaragoza	109 €
Alacant	34%	València	107 €
Burgos	34%	Vigo	106 €
Girona	34%	Pont. Salamanca	103 €
Jaén	33%	Sevilla	103 €
Rey Juan Carlos	32%	A Coruña	102 €
<b>REBIUN</b>	<b>32%</b>	Alcalá	101 €
Rovira i Virgili	31%	Polít. Madrid	101 €
CSIC	31%	Cantabria	100 €
Mondragón	28%	Aut. Barcelona	99 €
Polít. Valencia	28%	<b>REBIUN</b>	<b>99 €</b>
Aut. Madrid	27%	Aut. Madrid	96 €
Polít. Madrid	27%	Jaén	95 €
A Coruña	25%	Illes Balears	88 €
Cardenal Herrera	24%	Málaga	87 €
La Rioja	24%	País Vasco-EHU	80 €
Valladolid	24%	Murcia	80 €
Extremadura	23%	Polít. Cartagena	78 €
Las Palmas	22%	Castilla-La Man.	75 €
Zaragoza	21%	Granada	72 €
Alcalá	20%	Pablo Olavide	68 €
León	20%	Jaume I	67 €
Antonio Nebrija	19%	Oviedo	67 €
Castilla-La Man.	17%	Cardenal Herrera	60 €
València	17%	Extremadura	60 €
Ramón Llull 2004	16%	Polít. Valencia	60 €
País Vasco-EHU	14%	Vic	55 €
Complutense	14%	Mondragón	46 €
UNED	14%	Cat. San Antonio	45 €
Alfonso X	12%	Europea	44 €
La Laguna	12%	Miguel Hdez	39 €
Oviedo	12%	SEK	38 €
Deusto	9%	Antonio Nebrija	25 €
Cat. San Antonio	8%	UNED	22 €
Fco. de Vitoria	7%	Cat-Valencia	19 €
Navarra	7%	Int. Andalucía	19 €
Carlos III	6%	Alfonso X	9 €
Camilo J. Cela	3%		

## Indicadores



## Indicadores

Universidad	Gasto total por usuario	Universidad	Gasto en recursos electrónicos/uso
CSIC	996 €	Alfonso X	8,25 €
Pública Navarra	402 €	Vic	7,69 €
Pompeu Fabra	324 €	Cantabria	6,21 €
Lleida	289 €	Vigo	5,07 €
Navarra	284 €	Antonio Nebrija	4,79 €
La Rioja	273 €	Jaén	4,46 €
Alacant	230 €	Cardenal Herrera	4,40 €
Carlos III	228 €	Málaga	4,39 €
Deusto	226 €	Burgos	3,72 €
La Laguna	223 €	La Rioja	3,63 €
Santiago	220 €	Pablo Olavide	3,02 €
Rovira i Virgili	219 €	Ramón Llull 2004	3,01 €
San Pablo-CEU	218 €	Rovira i Virgili	2,97 €
Girona	211 €	Barcelona	2,96 €
Salamanca	209 €	<b>REBIUN</b>	<b>2,83 €</b>
Cantabria	208 €	Rey Juan Carlos	2,81 €
Almería	206 €	Murcia	2,71 €
Huelva	202 €	Alacant	2,63 €
A Coruña	198 €	Polít. Cartagena	2,62 €
Las Palmas	194 €	Aut. Barcelona	2,53 €
Córdoba	193 €	Santiago	2,39 €
Rey Juan Carlos	190 €	A Coruña	2,38 €
Vigo	187 €	Huelva	2,14 €
Barcelona	187 €	Las Palmas	2,10 €
Cádiz	185 €	Mondragón	2,06 €
Zaragoza	182 €	Miguel Hdez	1,88 €
Valladolid	180 €	Granada	1,69 €
Illes Balears	178 €	Sevilla	1,65 €
València	177 €	CSIC	1,62 €
León	176 €	Valladolid	1,58 €
<b>REBIUN</b>	<b>176 €</b>	Lleida	1,51 €
Polít. Catalunya	168 €	Girona	1,51 €
Pablo Olavide	166 €	Europea	1,49 €
Aut. Barcelona	166 €	Córdoba	1,26 €
Pont. Salamanca	165 €	Almería	1,25 €
Polít. Cartagena	163 €	La Laguna	1,11 €
País Vasco-EHU	163 €	UNED	1,07 €
Aut. Madrid	161 €	Polít. Valencia	1,03 €
Alcalá	158 €	País Vasco-EHU	0,97 €
Sevilla	157 €	Polít. Catalunya	0,95 €
Jaén	155 €	Castilla-La Man.	0,89 €
Oviedo	152 €	Polít. Madrid	0,88 €
Málaga	146 €	Extremadura	0,86 €
Murcia	140 €	Alcalá	0,78 €
Jaume I	139 €	Carlos III	0,77 €
Castilla-La Man.	130 €	Salamanca	0,73 €
Granada	129 €	València	0,69 €
Polít. Madrid	128 €	Complutense	0,58 €
Cardenal Herrera	101 €	Aut. Madrid	0,54 €
Polít. Valencia	99 €	Cádiz	0,42 €
Miguel Hdez	96 €	Oviedo	0,32 €
Cat. San Antonio	91 €	León	0,28 €
Mondragón	86 €	Navarra	0,25 €
Vic	82 €	Ober. Catalunya	0,14 €
Extremadura	76 €		
Europea	68 €		
Antonio Nebrija	58 €		
SEK	47 €		
Int. Andalucía	37 €		
UNED	34 €		
Alfonso X	28 €		
Cat-Valencia	28 €		



# **Formulario utilizado**



## Formulario estadístico anual de las bibliotecas de Rebiun 2005

### INSTRUCCIONES PARA CUMPLIMENTAR ESTE CUESTIONARIO

Es fundamental distinguir entre los casos en que NO se dispone de datos ("No sabe/no contesta"), en los que hay que dejar la casilla correspondiente EN BLANCO, y los casos en que la biblioteca no tiene ningún movimiento o información respecto al punto en cuestión, en cuyo caso hay que escribir un CERO (en cifra, 0) en la casilla correspondiente.

Todas las informaciones que se solicitan en este cuestionario hacen referencia al periodo comprendido entre el 1 de enero y el 31 de diciembre de 2005.

Únicamente en el caso de las informaciones solicitadas en los puntos 1.1. a 1.3. pueden utilizarse datos referentes al curso académico 2004/2005 en lugar del año natural.

No escriba separadores de miles en las cifras. Indique el nombre de su Universidad en la casilla K5.

Escriba los datos sólo en la línea 5. Copiaremos esta línea entera a la hoja de cálculo del Anuario.

No cumplimente las casillas sombreadas (SUMAS) salvo en el caso de que no tenga datos parciales.

Si quiere añadir algún comentario, hágalo POR DEBAJO de la línea 5.

"Como responsable de los servicios bibliotecarios de la Universidad .....

.....

CERTIFICO que los datos reseñados en este formulario son ciertos"

Nombre y apellidos: .....

.....

## Formulario estadístico anual de las bibliotecas de Rebiun 2005

<b>Universidad</b>	
<b>I. Usuarios</b>	
1.1. Estudiantes	
1.1.1. Primer y segundo ciclo	
1.1.2. Tercer ciclo	
1.1.3. Títulos propios y otros	
1.2. Profesores	
1.2.1. Dedicación completa	
1.2.2. Dedicación parcial	
1.3. Personal de Administración y Servicios	
1.4. Total de usuarios potenciales (1.1. + 1.2. + 1.3.)	
1.5. Usuarios externos registrados	
<b>2. Horas y días de apertura</b>	
2.1. Días de apertura anual	
2.2. Horas de apertura semanal	
<b>3. Locales</b>	
3.1. Puntos de servicio (número de bibliotecas)	
3.2. Superficie (metros cuadrados)	
3.3. Puestos de lectura	
3.4. Estanterías (metros lineales)	
3.4.1. Libre acceso	
3.4.2. Depósitos	

### I. USUARIOS

- 1.1. Estudiantes.
  - 1.1.1. Total de estudiantes de 1er y 2º ciclo matriculados en el curso 04-05 en la Universidad.
  - 1.1.2. Total de estudiantes de 3er ciclo (sólo estudios de doctorado) matriculados en el curso 04-05 en la Universidad.
  - 1.1.3. Total de estudiantes de títulos propios y otros estudios matriculados en el curso 04-05 en la Universidad
- 1.2. Profesores.
  - 1.2.1. Total de profesores con dedicación completa en activo durante el curso 04-05.
  - 1.2.2. Total de profesores con dedicación parcial en activo durante el curso 04-05.
- 1.3. Total del Personal de Administración y Servicios (PAS).
- 1.4. SUMA de usuarios potenciales (1.1. + 1.2. + 1.3.).
- 1.5. Total de usuarios externos registrados que no entran en los puntos anteriores y disponen de carné de biblioteca.

### 2. HORAS Y DÍAS DE APERTURA

- 2.1. Número de días abiertos durante el año 2005. Promedio de los diferentes puntos de servicio.
- 2.2. Número de horas de apertura semanal. Promedio de los diferentes puntos de servicio.

### 3. LOCALES

- 3.1. Número de puntos de servicio (bibliotecas).
- 3.2. Superficie total, en metros cuadrados construidos.
- 3.3. Número total de puestos de lectura.
- 3.4. Estanterías.
  - 3.4.1. Estanterías (metros lineales) de libre acceso.
  - 3.4.2. Estanterías (metros lineales) en depósitos (acceso restringido).







## Formulario estadístico anual de las bibliotecas de Rebiun 2005

<b>7. Préstamo interbibliotecario</b>	
7.1. Biblioteca como centro solicitante	
7.1.1. Reproducciones	
7.1.1.1. Rebiun	
7.1.1.2. España	
7.1.1.3. Extranjero	
7.1.2. Documentos originales en préstamo	
7.1.2.1. Rebiun	
7.1.2.2. España	
7.1.2.3. Extranjero	
7.1.3. Total de documentos (7.1.1. + 7.1.2.)	
7.2. Biblioteca como centro proveedor	
7.2.1. Reproducciones	
7.2.1.1. Rebiun	
7.2.1.2. España	
7.2.1.3. Extranjero	
7.2.2. Documentos originales en préstamo	
7.2.2.1. Rebiun	
7.2.2.2. España	
7.2.2.3. Extranjero	
7.2.3. Total de documentos servidos (7.2.1. + 7.2.2.)	

### 7. PRÉSTAMO INTERBIBLIOTECARIO

#### 7.1. Biblioteca como centro solicitante.

##### 7.1.1. Reproducciones.

7.1.1.1. Número de reproducciones obtenidas de otras bibliotecas Rebiun.

7.1.1.2. Número de reproducciones obtenidas de otras bibliotecas españolas (excepto Rebiun) Si no se puede desglosar, poner aquí 7.1.1.1 y 7.1.1.2.

7.1.1.3. Número de reproducciones obtenidas de bibliotecas del extranjero.

##### 7.1.2. Libros.

7.1.2.1. Número de documentos originales obtenidos de otras bibliotecas Rebiun.

7.1.2.2. Número de documentos originales obtenidos de otras bibliotecas españolas (excepto Rebiun) Si no se puede desglosar, poner aquí 7.1.2.1 y 7.1.2.2.

7.1.2.3. Número de documentos originales obtenidos de bibliotecas del extranjero.

7.1.3. SUMA de documentos obtenidos (7.1.1. + 7.1.2.).

#### 7.2. Documentos servidos a otras bibliotecas.

##### 7.2.1. Reproducciones.

7.2.1.1. Número de reproducciones servidas a otras bibliotecas Rebiun.

7.2.1.2. Número de reproducciones servidas a otras bibliotecas españolas (excepto Rebiun) Si no se puede desglosar, poner aquí 7.2.1.1 y 7.2.1.2.

7.2.1.3. Número de reproducciones servidas a bibliotecas del extranjero.

##### 7.2.2. Documentos originales.

7.2.2.1. Número de documentos originales servidos a otras bibliotecas Rebiun.

7.2.2.2. Número de documentos originales servidos a otras bibliotecas españolas (excepto Rebiun) Si no se puede desglosar, poner aquí 7.2.2.1 y 7.2.2.2.

7.2.2.3. Número de libros servidos a bibliotecas del extranjero.

7.2.3. SUMA de documentos servidos (7.2.1. + 7.2.2.).

## Formulario estadístico anual de las bibliotecas de Rebiun 2005

<b>8. Personal</b>	
8.1. Plantilla	
8.1.1. Funcionarios A y B y laborales LG1 y LG2	
8.1.2. Funcionarios C, D y E y laborales LG3, LG4 y LG5	
8.1.3. Estudiantes becarios	
8.2. Cursos de formación	
8.2.1. Número de cursos	
8.2.2. Número de asistentes	
<b>9. Presupuesto</b>	
9.1. Inversiones en fondos bibliográficos (en euros)	
9.1.1. Compra de monografías	
9.1.2. Suscripción de publicaciones periódicas	
9.1.3. Compra o acceso a bases de datos	
9.1.4. Otros materiales documentales	
9.2. Gasto en información electrónica en euros (incluido en 9.1.)	

### 8. PERSONAL

- 8.1. Personal que trabaja a tiempo completo en la biblioteca ("Equivalentes a Jornada Completa").
- 8.1.1. Personal funcionario de las escalas A y B y laboral de los grupos LG1 (o A) y LG2 (o B). En los casos de las universidades privadas, reflejar el personal equivalente a estos grupos.
- 8.1.2. Personal funcionario de las escalas C, D y E y laboral de grupos LG3 (o C), LG4 (o D) y LG5 (o E). En los casos de las universidades privadas, reflejar el personal equivalente a estos grupos.
- 8.1.3. Número de estudiantes becarios equivalentes a la jornada laboral de los funcionarios ("Equivalentes a Jornada Completa").
- 8.2. Cursos de formación.
- 8.2.1. Número de cursos de formación diferentes en los que ha participado personal de las bibliotecas.
- 8.2.2. Número total de asistentes (del personal de las bibliotecas) a los cursos de formación reflejados en el punto anterior.

### 9. PRESUPUESTO

- 9.1. Inversiones en fondos bibliográficos y documentales (en euros).
- 9.1.1. Inversiones en compra de monografías.
- 9.1.2. Inversiones en suscripciones a publicaciones periódicas.
- 9.1.3. Inversiones en compra o acceso a bases de datos.
- 9.1.4. Inversiones en compra de otros materiales documentales.
- 9.2. Inversiones (incluidas en 9.1.) en compra o acceso a información electrónica de todo tipo reflejadas en 5.4.

## Formulario estadístico anual de las bibliotecas de Rebiun 2005

9.3. Fuentes de financiación del punto 9.1. (en porcentaje)	
9.3.1. Presupuesto de la biblioteca	
9.3.2. Presupuesto central de la universidad	
9.3.3. Presupuesto de las facultades	
9.3.4. Presupuesto de los departamentos	
9.3.5. Subvenciones externas de la universidad	
9.4. Coste del personal (en euros)	
9.4.1. A, B, LG1 y LG2	
9.4.2. C, D, E, LG3, LG4 y LG5	
9.4.3. Estudiantes becarios	
9.4.4. Coste total de personal (9.4.1. + 9.4.2. + 9.4.3.)	

9.3. Este punto pretende establecer el origen de la financiación de las adquisiciones bibliográficas y documentales reflejados en 9.1. Responder en porcentaje.

- 9.3.1. Presupuesto de la biblioteca destinado a adquisiciones bibliográficas.
- 9.3.2. Presupuestos de la Universidad destinados a adquisiciones bibliográficas.
- 9.3.3. Presupuestos de las facultades destinados a adquisiciones bibliográficas.
- 9.3.4. Presupuestos de los departamentos destinados a adquisiciones bibliográficas.
- 9.3.5. Subvenciones externas a la Universidad para la adquisición de material bibliográfico.

9.4. Coste del personal.

- 9.4.1. Coste del personal A, B, LG1 (o A) y LG2 (o B). En los casos de las universidades privadas, reflejar el coste del personal equivalente a estos grupos.
- 9.4.2. Coste del personal C, D, E, LG3 (o C), LG4 (o D) y LG5 (o E). En los casos de las universidades privadas, reflejar el coste del personal equivalente a estos grupos.
- 9.4.3. Coste del personal estudiante becario.
- 9.4.4. SUMA de los costes del personal (9.4.1. + 9.4.2. + 9.4.3.).





## Formulario estadístico anual de las bibliotecas de Rebiun 2005

10.2.2 Resultado NEGATIVO de la solicitud y periodo de respuesta	
10.2.2.1 Hasta 5 días	
10.2.2.2 De 6 a 10 días	
10.2.2.3 De 11 a 25 días	
10.2.2.4 Más de 25 días	
10.2.3 Total solicitudes enviadas (del 10.2.1.1 al 10.2.2.4)	
10.2.4 Sistema de envío de los documentos	
10.2.4.1 Correo	
10.2.4.1.1 Originales	
10.2.4.1.2 Copias	
10.2.4.2 Fax	
10.2.4.3 Correo electrónico	
10.2.4.4 Total	

10.2.2 Resultado NEGATIVO de la solicitud y periodo de respuesta.

10.2.2.1 Número de respuestas negativas (no se puede facilitar el documento) enviados en un máximo de 5 días desde su petición.

10.2.2.2 Número de respuestas negativas (no se puede facilitar el documento) recibidas entre 6 y 10 días desde su petición.

10.2.2.3 Número de respuestas negativas (no se puede facilitar el documento) enviados entre 11 y 25 días desde su petición.

10.2.4 Número de respuestas negativas (no se puede facilitar el documento) enviados después de 25 días de su petición.

10.2.4 Sistema de envío de los documentos.

10.2.4.1 Número de documentos que se enviaron por correo postal o mensajería privada, distinguiendo entre originales o copias.

10.2.4.2 Número de documentos que se enviaron por Fax.

10.2.4.3 Número de documentos que se enviaron por un sistema electrónico (Ariel ó adjuntos).



**Consortorios  
de bibliotecas  
universitarias**



Esperamos, con estos datos sobre los Consorcios que se presentan en el Anuario, contribuir al conocimiento de la labor que desarrollan éstos en España. En especial, el papel que están cumpliendo para conseguir más inversiones en acceso a la información electrónica para los lectores de las bibliotecas.

A continuación se enumeran las instituciones que forman parte de los consorcios.

**Consorcio de Bibliotecas Universitarias de Andalucía (CBUA):**

– Universidad de Almería, Universidad de Cádiz, Universidad de Córdoba, Universidad de Granada, Universidad de Huelva, Universidad de Jaén, Universidad de Málaga, Universidad de Sevilla, Universidad Internacional de Andalucía, Universidad Pablo de Olavide.

<http://www.upo.es/cbua/ace/acercade.htm>

**Bibliotecas Universitarias de Castilla y León (BUCLE):**

– Universidad de Burgos, Universidad de León, Universidad de Salamanca, Universidad de Valladolid.

<http://www.ubu.es/biblioteca/bucle>

**Consorci de Biblioteques Universitaries de Catalunya (CBUC):**

– Universitat Autònoma de Barcelona, Universitat de Barcelona, Universitat de Girona, Universitat de Lleida, Universitat Oberta de Catalunya, Universitat Politècnica de Catalunya, Universitat Pompeu Fabra, Universitat Rovira i Virgili, Biblioteca de Catalunya, Universitat Jaume I (miembro asociado), Universitat de Vic (miembro asociado).

<http://www.cbuc.es/>

**Consorcio de Bibliotecas Universitarias de Galicia (BUGALICIA):**

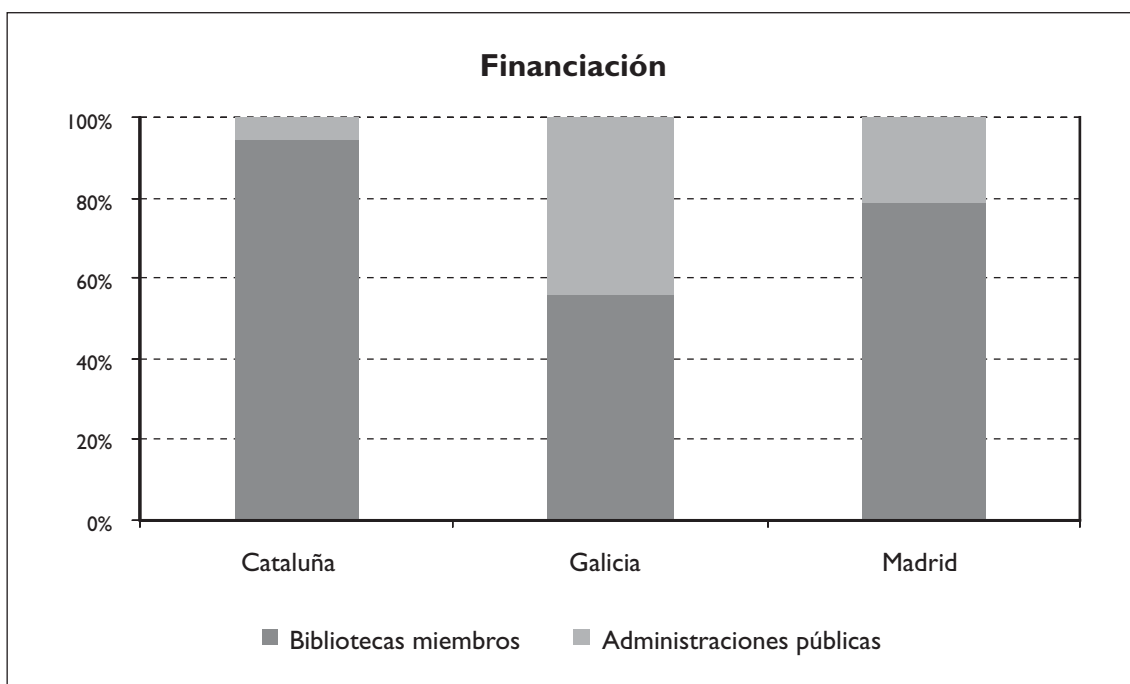
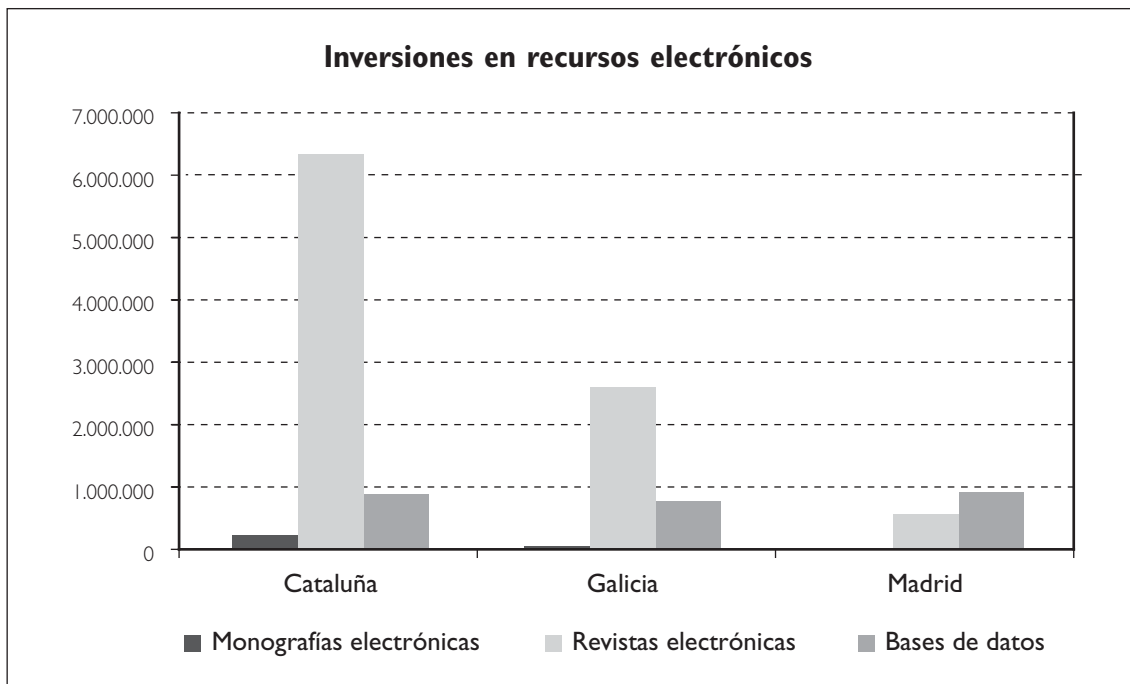
– Universidade de A Coruña, Universidades de Santiago de Compostela, Universidade de Vigo.

<http://www.bugalicia.org/>

**Consorcio de las Universidades de la Comunidad de Madrid y de la UNED para la Cooperación Bibliotecaria (Madroño):**

– Universidad Autónoma de Madrid, Universidad Carlos III de Madrid, Universidad Complutense de Madrid, Universidad de Alcalá, Universidad Nacional de Educación a Distancia, Universidad Politécnica de Madrid, Universidad Rey Juan Carlos.

<http://www.consorcioadrono.net/>



Consortio	Catálogo colectivo		Recursos de información comunes			
	Monografías y publicaciones periódicas (a 31 de diciembre de 2004)		Monografías	Revistas electrónicas	Bases de datos	Otros recursos electrónicos
	Volúmenes	Títulos				
Andalucía	2.727.791	1.748.346	166.938	11.770	37	-
Cataluña	5.893.410	2.899.789	6.900	7.200	60	4.400
Galicia	-	-	102	13.070	32	-
Madrid	-	-	-	12.114	4	2
<b>TOTALES</b>	<b>8.621.201</b>	<b>4.648.135</b>	<b>173.940</b>	<b>44.154</b>	<b>133</b>	<b>4.402</b>

Consortio	Servicios						PIB consorciado Documentos recibidos
	Visitas a la Web	Servicios electrónicos				Consultas a otros recursos electrónicos	
		Consultas al catálogo colectivo	Consultas a monografías electrónicas	Artículos descargados	Consultas a bases de datos		
Andalucía	2.829	122.526	18.512	1295324	1.757.825	-	-
Cataluña	1.403.256	4.929.979	86.687	2.787.540	1.041.706	-	33.312
Galicia	1.273.442	-	5.300	563.948	1.468.558	-	-
Madrid	470.307	-	-	1.276.419	1.047.755	3.424	4.444
<b>TOTALES</b>	<b>3.147.005</b>	<b>5.052.505</b>	<b>110.499</b>	<b>5.923.231</b>	<b>5.315.844</b>	<b>3.424</b>	<b>37.756</b>

Consortio	Personal		
	Plantilla del Consorcio	Cursos de formación	
		Cursos	Asistentes
Andalucía	0	5	297
Cataluña	7	6	135
Galicia	4	-	-
Madrid	3	-	-
<b>TOTALES</b>	<b>14</b>	<b>11</b>	<b>432</b>

Consortio	Inversiones en recursos de información				Financiación (en tanto por ciento)	
	Monografías electrónicas	Revistas electrónicas	Bases de datos	Otros	Bibliotecas miembros	Administraciones públicas
Andalucía	-	-	-	-	-	-
Cataluña	291.724	6.445.129	853.629	-	93%	7%
Galicia	18.971	2.530.827	709.214	-	52%	48%
Madrid	-	513.044	862.714	66.606	79%	21%
<b>TOTALES</b>	<b>310.695</b>	<b>9.489.000</b>	<b>2.425.557</b>	<b>66.606</b>	<b>75%</b>	<b>25%</b>



# **Directorio de Rebiun**



UNIVERSIDAD	CÓDIGO POSTAL
<b>Abat Oliba CEU</b>	<b>08022 Barcelona</b>
NOMBRE	TELÉFONO
<b>Elena Villatoro Boan</b>	<b>93.254.09.07</b>
CARGO	FAX
<b>Directora de la Biblioteca</b>	<b>93.418.93.80</b>
DIRECCIÓN	E-mail
<b>Bellesguard, 30</b>	<b>evillatoro@uao.es</b>
	Página WEB de la biblioteca
	<b>http://biblioteca.uao.es/cream/</b>

UNIVERSIDAD	CÓDIGO POSTAL
<b>Alcalá</b>	<b>28801 Alcalá de Henares (Madrid)</b>
NOMBRE	TELÉFONO
<b>M<sup>a</sup> Carmen Fernández-Galiano Peyrolón</b>	<b>918 855 297/8</b>
CARGO	FAX
<b>Directora de la Biblioteca Universitaria</b>	<b>918 855 319</b>
DIRECCIÓN	E-mail
<b>Antiguo Colegio Trinitarios. C/ Trinidad, 1</b>	<b>mcarmen.fgaliano@uah.es</b>
	Página WEB de la biblioteca
	<b>www.uah.es/servi/biblioteca</b>

UNIVERSIDAD	CÓDIGO POSTAL
<b>Alfonso X El Sabio</b>	<b>28691 Villanueva de la Cañada (Madrid)</b>
NOMBRE	TELÉFONO
<b>Marta Rodríguez San José</b>	<b>918 109 113/230</b>
CARGO	FAX
<b>Coordinadora de la Biblioteca Universitaria</b>	<b>918 109 809</b>
DIRECCIÓN	E-mail
<b>Avda. de la Universidad, n<sup>o</sup> 1</b>	<b>martars@uax.es</b>
	Página WEB de la biblioteca
	<b>www.uax.es/uax/infouax/ser_acad.htm#BIBLIOTECA</b>

UNIVERSIDAD	CÓDIGO POSTAL
<b>Alacant</b>	<b>03080 Alicante</b>
NOMBRE	TELÉFONO
<b>María Blanes Gran</b>	<b>965 903 744</b>
CARGO	FAX
<b>Directora de la Biblioteca</b>	<b>965 909 364</b>
DIRECCIÓN	E-mail
<b>Edif. Biblioteca General. Apdo. 99</b>	<b>reme.blanes@ua.es</b>
	Página WEB de la biblioteca
	<b>www.ua.es/es/bibliotecas/index.html</b>

UNIVERSIDAD	CÓDIGO POSTAL
<b>Almería</b>	<b>04120 Almería</b>
NOMBRE	TELÉFONO
<b>José Juan Moreno Martínez</b>	<b>950 015 801</b>
CARGO	FAX
<b>Director de la Biblioteca y del Archivo</b>	<b>950 014 052</b>
DIRECCIÓN	E-mail
<b>Cañada de S. Urbano, s/n</b>	<b>jjmoreno@ual.es</b>
	Página WEB de la biblioteca
	<b>www.ual.es/Universidad/Biblioteca/</b>

UNIVERSIDAD	CÓDIGO POSTAL
<b>Antonio de Nebrija</b>	<b>28040 Madrid</b>
NOMBRE	TELÉFONO
<b>Olga Álvarez Álvarez</b>	<b>914 521 100</b>
CARGO	FAX
<b>Responsable de la Biblioteca</b>	<b>914 521 110</b>
DIRECCIÓN	E-mail
<b>Pirineos, 55</b>	<b>bibliote@nebrija.es</b>
	Página WEB de la biblioteca
	<b>www.nebrija.com/servicios/biblioteca/</b>

UNIVERSIDAD	CÓDIGO POSTAL
<b>Autònoma de Barcelona</b>	<b>08193 Bellaterra (Barcelona)</b>
NOMBRE	TELÉFONO
<b>Joan Gómez Escofet</b>	<b>935 811 071</b>
CARGO	FAX
<b>Director del Servei de Biblioteques</b>	<b>935 812 000</b>
DIRECCIÓN	E-mail
<b>Edificio A</b>	<b>joan.gomez.escofet@uab.es</b>
	Página WEB de la biblioteca
	<b>www.bib.uab.es/</b>

UNIVERSIDAD	CÓDIGO POSTAL
<b>Autónoma de Madrid</b>	<b>28049 Madrid</b>
NOMBRE	TELÉFONO
<b>Santiago Fernández Conti</b>	<b>914 974 399</b>
CARGO	FAX
<b>Director de la Biblioteca</b>	<b>914 975 058</b>
DIRECCIÓN	E-mail
<b>c/ Einstein, nº 1</b>	<b>santiago.conti@uam.es</b>
	Página WEB de la biblioteca
	<b>biblioteca.uam.es</b>

UNIVERSIDAD	CÓDIGO POSTAL
<b>Barcelona</b>	<b>08028 Barcelona</b>
NOMBRE	TELÉFONO
<b>Montserrat Playá</b>	<b>934 034 576</b>
CARGO	FAX
<b>Directora del CRAI</b>	<b>934 402 380</b>
DIRECCIÓN	E-mail
<b>Baldiri Reixac, 2</b>	<b>mplaya@ub.edu</b>
	Página WEB de la biblioteca
	<b>www.bib.ub.es/bub/bub.htm</b>

UNIVERSIDAD	CÓDIGO POSTAL
<b>Burgos</b>	<b>09001 Burgos</b>
NOMBRE	TELÉFONO
<b>Fernando Martín Rodríguez</b>	<b>947 258 889</b>
CARGO	FAX
<b>Director de la Biblioteca Universitaria</b>	<b>947 258 043</b>
DIRECCIÓN	E-mail
<b>Pza. del Sobrado, s/n</b>	<b>ububib@ubu.es</b>
	Página WEB de la biblioteca
	<b>www.ubu.es/bibliote/index.htm</b>

UNIVERSIDAD	CÓDIGO POSTAL
<b>Cádiz</b>	<b>11002 Cádiz</b>
NOMBRE	TELÉFONO
<b>Miguel Duarte Barrionuevo</b>	<b>956 015 274</b>
CARGO	FAX
<b>Director del Servicio Central de Bibliotecas</b>	<b>956 222 608</b>
DIRECCIÓN	E-mail
<b>c/ Doctor Marañón, 3</b>	<b>miguel.duarte@uca.es</b>
	Página WEB de la biblioteca
	<b>biblioteca.uca.es/</b>

UNIVERSIDAD	CÓDIGO POSTAL
<b>Camilo José Cela</b>	<b>28692 Villafranca del Castillo (Madrid)</b>
NOMBRE	TELÉFONO
<b>Ana Alonso Martín</b>	<b>918 153 131</b>
CARGO	FAX
<b>Responsable del Servicio de Biblioteca</b>	<b>918 609 333</b>
DIRECCIÓN	E-mail
<b>Castillo de Alarcón, 49</b>	<b>amalonso@ucjc.edu</b>
	Página WEB de la biblioteca
	<b>www.ucjc.edu/biblioteca/index.htm</b>

UNIVERSIDAD	CÓDIGO POSTAL
<b>Cantabria</b>	<b>39005 Santander</b>
NOMBRE	TELÉFONO
<b>M<sup>a</sup> Jesús Sáiz Vega</b>	<b>942 201 180</b>
CARGO	FAX
<b>Directora de la Biblioteca</b>	<b>942 201 183</b>
DIRECCIÓN	E-mail
<b>Avda. Los Castros, s/n</b>	<b>maria.saiz@gestion.unican.es</b>
	Página WEB de la biblioteca
	<b>www.buc.unican.es</b>

UNIVERSIDAD	CÓDIGO POSTAL
<b>Cardenal Herrera-CEU</b>	<b>46115 Alfara del Patriarca (Valencia)</b>
NOMBRE	TELÉFONO
<b>Elena Saurí Rodrigo</b>	<b>961 369 031</b>
CARGO	FAX
<b>Directora de la Biblioteca y Servicio de Información Bibliográfica</b>	<b>961 369 030</b>
DIRECCIÓN	E-mail
<b>Luis Vives, 2</b>	<b>esauri@uch.ceu.es</b>
	Página WEB de la biblioteca
	<b>www.uch.ceu.es/bibliotec</b>

UNIVERSIDAD	CÓDIGO POSTAL
<b>Carlos III de Madrid</b>	<b>28903 Getafe (Madrid)</b>
NOMBRE	TELÉFONO
<b>Margarita Taladriz Más</b>	<b>916 249 722/4</b>
CARGO	FAX
<b>Directora de la Biblioteca Universitaria</b>	<b>916 249 783</b>
DIRECCIÓN	E-mail
<b>Madrid, 126</b>	<b>taladriz@uc3m.es</b>
	Página WEB de la biblioteca
	<b>www.uc3m.es/uc3m/gral/SU/subi.html</b>

UNIVERSIDAD	CÓDIGO POSTAL
<b>Castilla-La Mancha</b>	<b>13071 Ciudad Real</b>
NOMBRE	TELÉFONO
<b>Antonio Galán</b>	<b>926 295 302</b>
CARGO	FAX
<b>Director de la Biblioteca Universitaria</b>	<b>926 295 340</b>
DIRECCIÓN	E-mail
<b>Avda. Camilo José Cela, s/n</b>	<b>antonio.galan@uclm.es</b>
	Página WEB de la biblioteca
	<b>www.biblioteca.uclm.es/</b>

UNIVERSIDAD	CÓDIGO POSTAL
<b>Católica San Antonio de Murcia</b>	<b>30107 Guadalupe (Murcia)</b>
NOMBRE	TELÉFONO
<b>M<sup>a</sup> Dolores Ríos Almazán</b>	<b>968 278 834</b>
CARGO	FAX
<b>Directora de la biblioteca</b>	<b>968 307 066</b>
DIRECCIÓN	E-mail
<b>Campus de los Jerónimos</b>	<b>mdrios@pas.ucam.edu</b>
	Página WEB de la biblioteca
	<b>www.ucam.edu/biblioteca/</b>

UNIVERSIDAD	CÓDIGO POSTAL
<b>Complutense</b>	<b>28040 Madrid</b>
NOMBRE	TELÉFONO
<b>José Antonio Magán Wals</b>	<b>913 946 925/39</b>
CARGO	FAX
<b>Director de la Biblioteca</b>	<b>913 946 926</b>
DIRECCIÓN	E-mail
<b>Edificio Antiguo Rectorado. C/ Isaac Peral, s/n</b>	<b>magan@buc.ucm.es</b>
	Página WEB de la biblioteca
	<b>www.ucm.es/BUCM</b>

UNIVERSIDAD	CÓDIGO POSTAL
<b>CSIC</b>	<b>28006 Madrid</b>
NOMBRE	TELÉFONO
<b>Agnès Ponsati Obiols</b>	<b>915 855 076</b>
CARGO	FAX
<b>Directora de la Unidad de Coordinación de Bibliotecas</b>	<b>915 644 202</b>
DIRECCIÓN	E-mail
<b>Jorge Manrique, 27</b>	<b>agnes@bib.csic.es</b>
	Página WEB de la biblioteca
	<b>www.csic.es/cbic/cbic.htm</b>

UNIVERSIDAD	CÓDIGO POSTAL
<b>Córdoba</b>	<b>14071 Córdoba</b>
NOMBRE	TELÉFONO
<b>M<sup>a</sup> del Carmen Liñán Maza</b>	<b>957 211 016</b>
CARGO	FAX
<b>Directora de la Biblioteca Universitaria</b>	<b>957 218 136</b>
DIRECCIÓN	E-mail
<b>Campus de Rabanales. Ctra. de Madrid, Km. 396</b>	<b>bgllimam@uco.es</b>
	Página WEB de la biblioteca
	<b>www.uco.es/webuco/buc</b>

UNIVERSIDAD	CÓDIGO POSTAL
<b>A Coruña</b>	<b>15001 A Coruña</b>
NOMBRE	TELÉFONO
<b>Ángeles Campos Rodríguez</b>	<b>981 167 000</b>
CARGO	FAX
<b>Jefa del Servicio de Biblioteca Universitaria</b>	<b>981 167 015</b>
DIRECCIÓN	E-mail
<b>Maestranza, s/n</b>	<b>campos@udc.es</b>
	Página WEB de la biblioteca
	<b>www.udc.es/biblioteca</b>

UNIVERSIDAD	CÓDIGO POSTAL
<b>Deusto</b>	<b>48007 Bilbao</b>
NOMBRE	TELÉFONO
<b>Nieves Taranco del Barrio</b>	<b>944 139 032</b>
CARGO	FAX
<b>Directora de la Biblioteca Universitaria</b>	<b>944 452 358</b>
DIRECCIÓN	E-mail
<b>Avda. de las Universidades, 24</b>	<b>ntaranco@biblio.deusto.es</b>
	Página WEB de la biblioteca
	<b>www.biblioteca.deusto.es</b>

UNIVERSIDAD	CÓDIGO POSTAL
<b>Europea de Madrid</b>	<b>28670 Villaviciosa de Odón (Madrid)</b>
NOMBRE	TELÉFONO
<b>Isabel Rico Rodríguez</b>	<b>912 115 266</b>
CARGO	FAX
<b>Directora de la Biblioteca</b>	<b>912 115 510</b>
DIRECCIÓN	E-mail
<b>c/ Tajo, s/n. Urbanización el Bosque</b>	<b>isabel.rico@bib.uem.es</b>
	Página WEB de la biblioteca
	<b>www.uem.es/biblioteca</b>

UNIVERSIDAD	CÓDIGO POSTAL
<b>Extremadura</b>	<b>06071 Badajoz</b>
NOMBRE	TELÉFONO
<b>Angeles Ferrer Gutierrez</b>	<b>924 289 688</b>
CARGO	FAX
<b>Directora del Servicio de Biblioteca y Archivos</b>	<b>924 289 685</b>
DIRECCIÓN	E-mail
<b>Biblioteca Central. Avda. de Elvas, s/n</b>	<b>angeles.ferrer@jara.unex.es</b>
	Página WEB de la biblioteca
	<b>http://biblioteca.unex.es</b>

UNIVERSIDAD	CÓDIGO POSTAL
<b>Francisco de Victoria</b>	<b>28223 Puzuelo</b>
NOMBRE	TELÉFONO
<b>Rosa Salord</b>	<b>91 709 14 48</b>
CARGO	FAX
<b>Directora de la Biblioteca Universitaria</b>	<b>91 709 15 54</b>
DIRECCIÓN	E-mail
<b>Ctra. Pozuelo a Majadahonda km 1,8</b>	<b>r.salord@ufv.es</b>
	Página WEB de la biblioteca
	<b>http://www.ufvitoria.com/</b>

UNIVERSIDAD	CÓDIGO POSTAL
<b>Girona</b>	<b>17071 Girona</b>
NOMBRE	TELÉFONO
<b>M. Antonia Boix i Angelats</b>	<b>972 418 037</b>
CARGO	FAX
<b>Directora de la Biblioteca</b>	<b>972 418 243</b>
DIRECCIÓN	E-mail
<b>Pza. Ferrater Mora, 1</b>	<b>aboix@bib.udg.es</b>
	Página WEB de la biblioteca
	<b>biblioteca.udg.es/</b>

UNIVERSIDAD	CÓDIGO POSTAL
<b>Granada</b>	<b>18071 Granada</b>
NOMBRE	TELÉFONO
<b>Juan F. Herranz Navarra</b>	<b>958 243 053</b>
CARGO	FAX
<b>Director de la Biblioteca Universitaria</b>	<b>958 244 058</b>
DIRECCIÓN	E-mail
<b>Cuesta del Hospicio, s/n</b>	<b>bibhre5@elvira.ugr.es</b>
	Página WEB de la biblioteca
	<b>www.ugr.es/~biblio</b>

UNIVERSIDAD	CÓDIGO POSTAL
<b>Huelva</b>	<b>21071 Huelva</b>
NOMBRE	TELÉFONO
<b>Antonio Castro Dorado</b>	<b>959 019 396</b>
CARGO	FAX
<b>Director de la Biblioteca</b>	<b>959 019 295</b>
DIRECCIÓN	E-mail
<b>Campus del Carmen. Avda. de las Fuerzas Armadas, s/n</b>	<b>director@biblio.uhu.es</b>
	Página WEB de la biblioteca
	<b>www.uhu.es/biblioteca/</b>

UNIVERSIDAD	CÓDIGO POSTAL
<b>Internacional de Andalucía</b>	<b>21819 Palos de la Frontera (Huelva)</b>
NOMBRE	TELÉFONO
<b>Felipe del Pozo Redondo</b>	<b>959 350 452</b>
CARGO	FAX
<b>Jefe del Servicio de Biblioteca</b>	<b>959 350 158</b>
DIRECCIÓN	E-mail
<b>Sede Iberoamericana de la Rábida. Paraje La Rábida, s/n</b>	<b>biblioteca.larabida@unia.es</b>
	Página WEB de la biblioteca
	<b>www.uniara.uia.es/biblioteca</b>

UNIVERSIDAD	CÓDIGO POSTAL
<b>Jaén</b>	<b>23071 Jaén</b>
NOMBRE	TELÉFONO
<b>Sebastián Jarillo Calvarro</b>	<b>953 002 531</b>
CARGO	FAX
<b>Director de la Biblioteca Universitaria</b>	<b>953 002 543</b>
DIRECCIÓN	E-mail
<b>Paraje Las Lagunillas, s/n. Edificio B-2</b>	<b>sjarillo@ujaen.es</b>
	Página WEB de la biblioteca
	<b>www.ujaen.es/serv/vicin/biblio/</b>

UNIVERSIDAD	CÓDIGO POSTAL
<b>Jaume I</b>	<b>12071 Castellón</b>
NOMBRE	TELÉFONO
<b>Vicent Falomir</b>	<b>964728786</b>
CARGO	FAX
<b>Director de la Biiboiorteca</b>	<b>964728778</b>
DIRECCIÓN	E-mail
<b>Campus de Riu Sec s/n</b>	<b>falomir@sg.uji.es</b>
	Pagina WEB de la biblioteca
	<b>sic.uji.es/cd/</b>

UNIVERSIDAD	CÓDIGO POSTAL
<b>La Laguna</b>	<b>38071 La Laguna (Santa Cruz de Tenerife)</b>
NOMBRE	TELÉFONO
<b>Fernando Rodríguez Junco</b>	<b>922 317 829/633</b>
CARGO	FAX
<b>Director de la Biblioteca Universitaria</b>	<b>922 317 451</b>
DIRECCIÓN	E-mail
<b>Biblioteca General y de Humanidades. Campus de Guajara</b>	<b>frjunco@ull.es</b>
	Pagina WEB de la biblioteca
	<b>www.bbtck.ull.es/</b>

UNIVERSIDAD	CÓDIGO POSTAL
<b>LaRioja</b>	<b>26006 Logroño (La Rioja)</b>
NOMBRE	TELÉFONO
<b>Marta Magriñá Contreras</b>	<b>941 299 194</b>
CARGO	FAX
<b>Directora de la Biblioteca Universitaria</b>	<b>941 299 193</b>
DIRECCIÓN	E-mail
<b>Piscinas, s/n</b>	<b>marta.magrina@bib.unirioja.es</b>
	Pagina WEB de la biblioteca
	<b>biblioteca.unirioja.es/</b>

UNIVERSIDAD	CÓDIGO POSTAL
<b>Las Palmas de Gran Canaria</b>	<b>35017 Las Palmas de Gran Canaria</b>
NOMBRE	TELÉFONO
<b>Alicia Girón García</b>	<b>928 458 670/1/81</b>
CARGO	FAX
<b>Directora de los Servicios de Biblioteca y Documentación</b>	<b>928 458 684</b>
DIRECCIÓN	E-mail
<b>Edificio Central de la Biblioteca Universitaria. Campus Universitario de Tafira</b>	<b>agiron@pas.ulpgc.es</b>
	Pagina WEB de la biblioteca
	<b>biblioteca.ulpgc.es/</b>

UNIVERSIDAD	CÓDIGO POSTAL
<b>León</b>	<b>24071 León</b>
NOMBRE	TELÉFONO
<b>María Marsá Vila</b>	<b>987 291 193</b>
CARGO	FAX
<b>Directora de la Biblioteca Universitaria y del Archivo General</b>	<b>987 291 622</b>
DIRECCIÓN	E-mail
<b>Biblioteca General San Isidoro Campus de Vegazana, s/n</b>	<b>budir@unileon.es</b>
	Pagina WEB de la biblioteca
	<b>biblioteca.unileon.es/</b>

UNIVERSIDAD	CÓDIGO POSTAL
<b>IllesBalears</b>	<b>07071 Palma (Illes Balears)</b>
NOMBRE	TELÉFONO
<b>Miquel Pastor Tous</b>	<b>971 172 815</b>
CARGO	FAX
<b>Director del Servicio de Bibliotecas y Documentación</b>	<b>971 172 735</b>
DIRECCIÓN	E-mail
<b>Ctra. de Valldemossa, Km. 7'5</b>	<b>miquel.pastor@uib.es</b>
	Pagina WEB de la biblioteca
	<b>www.uib.es/servei/biblioteca</b>

UNIVERSIDAD	CÓDIGO POSTAL
<b>Leida</b>	<b>25001 Lleida</b>
NOMBRE	TELÉFONO
<b>M<sup>a</sup> Dolors Mançaneras Vaz-Romero</b>	<b>973003522 ext. 3521</b>
CARGO	FAX
<b>Directora del Servei de Biblioteca i Documentació</b>	<b>973 003 518</b>
DIRECCIÓN	E-mail
<b>C/ de Jaume II, 67</b>	<b>loli@sbd.udl.es</b>
	Página WEB de la biblioteca
	<b>www.bib.udl.es/</b>

UNIVERSIDAD	CÓDIGO POSTAL
<b>Málaga</b>	<b>29071 Málaga</b>
NOMBRE	TELÉFONO
<b>Gregorio García Reche</b>	<b>952 131 137/2341</b>
CARGO	FAX
<b>Coordinador de Bibliotecas de Área</b>	<b>952 132 342</b>
DIRECCIÓN	E-mail
<b>Edif. Biblioteca General. Campus de Teatinos, 28</b>	<b>gregorio.garcia@uma.es</b>
	Página WEB de la biblioteca
	<b>www.uma.es/servicios/biblioteca</b>

UNIVERSIDAD	CÓDIGO POSTAL
<b>Miguel Hernández</b>	<b>03550 San Juan (Alicante)</b>
NOMBRE	TELÉFONO
<b>Anny Brisoire Chauffrey</b>	<b>965 919 500</b>
CARGO	FAX
<b>Directora de la Biblioteca</b>	<b>965 919 502</b>
DIRECCIÓN	E-mail
<b>Ctra. Alicante-Valencia, N 332, Km. 87</b>	<b>anny.brisoire@umh.es</b>
	Página WEB de la biblioteca
	<b>www.umh.es/bibliotecas</b>

UNIVERSIDAD	CÓDIGO POSTAL
<b>Mondragón</b>	<b>20500 Mondragón (Guipúzcoa)</b>
NOMBRE	TELÉFONO
<b>Arantza de la Torre Bustamante</b>	<b>943 718 009</b>
CARGO	FAX
<b>Responsable de Biblioteca de Facultad MGEP</b>	<b>943 791 536</b>
DIRECCIÓN	E-mail
<b>Loramendi, 4. Apdo. 23</b>	<b>atorre@ctco.mondragon.edu</b>
	Página WEB de la biblioteca
	<b>www.mondragon.edu</b>

UNIVERSIDAD	CÓDIGO POSTAL
<b>Murcia</b>	<b>30100 Murcia</b>
NOMBRE	TELÉFONO
<b>Lourdes Cobacho</b>	<b>968 363 339</b>
CARGO	FAX
<b>Directora de la Biblioteca</b>	<b>968 363 385</b>
DIRECCIÓN	E-mail
<b>Biblioteca General. Campus de Espinardo</b>	<b>lcobacho@um.es</b>
	Página WEB de la biblioteca
	<b>www.um.es/biblioteca/</b>

UNIVERSIDAD	CÓDIGO POSTAL
<b>UNED</b>	<b>28040 Madrid</b>
NOMBRE	TELÉFONO
<b>María Jesús López Manzanedo</b>	<b>913 986 630</b>
CARGO	FAX
<b>Directora de la Biblioteca Universitaria</b>	<b>913 986 694/7894</b>
DIRECCIÓN	E-mail
<b>Paseo Senda del Rey, nº 5</b>	<b>mjlopez@pas.uned.es</b>
	Página WEB de la biblioteca
	<b>www.uned.es/biblioteca/biblio.htm</b>

UNIVERSIDAD	CÓDIGO POSTAL
<b>Navarra</b>	<b>31080 Pamplona</b>
NOMBRE	TELÉFONO
<b>Víctor Sanz Santacruz</b>	<b>948 425 600. Ext. 2495</b>
CARGO	FAX
<b>Director del Servicio de Bibliotecas</b>	<b>948 178 269</b>
DIRECCIÓN	E-mail
<b>Edificio de Bibliotecas. Apartado 177</b>	<b>vsanz@unav.es</b>
	Página WEB de la biblioteca
	<b>www.unav.es/biblioteca/</b>

UNIVERSIDAD	CÓDIGO POSTAL
<b>Oberta de Cataluña</b>	<b>08001 Barcelona</b>
NOMBRE	TELÉFONO
<b>Adoració Pérez i Alarcón</b>	<b>934 817 284</b>
CARGO	FAX
<b>Directora de la Biblioteca</b>	<b>933 177 075</b>
DIRECCIÓN	E-mail
<b>Av. Drassanes, 3-5</b>	<b>dora@uoc.edu</b>
	Página WEB de la biblioteca
	<b>biblioteca.uoc.edu</b>

UNIVERSIDAD	CÓDIGO POSTAL
<b>Oviedo</b>	<b>33003 Oviedo</b>
NOMBRE	TELÉFONO
<b>Ramón Rodríguez Álvarez</b>	<b>985 104 051</b>
CARGO	FAX
<b>Director de la Biblioteca Universitaria</b>	<b>985 228 247</b>
DIRECCIÓN	E-mail
<b>c/ San Francisco, 1</b>	<b>ramon@uniovi.es</b>
	Página WEB de la biblioteca
	<b>librивision.uniovi.es/web/</b>

UNIVERSIDAD	CÓDIGO POSTAL
<b>Pablo de Olavide</b>	<b>41013 Sevilla</b>
NOMBRE	TELÉFONO
<b>Carmen Baena Díaz</b>	<b>954 349 253</b>
CARGO	FAX
<b>Directora de la Biblioteca Universitaria</b>	<b>954 349 257</b>
DIRECCIÓN	E-mail
<b>Carretera de Utrera, Km. 1</b>	<b>cbaedia@bib.upo.es</b>
	Página WEB de la biblioteca
	<b>www.upo.es/serv/bib/bib.htm</b>

UNIVERSIDAD	CÓDIGO POSTAL
<b>País Vasco-EHU</b>	<b>48080 Bilbao</b>
NOMBRE	TELÉFONO
<b>Carmen Guerra Blasco</b>	<b>946 012 230</b>
CARGO	FAX
<b>Directora de la Biblioteca Universitaria</b>	<b>944 648 311</b>
DIRECCIÓN	E-mail
<b>Biblioteca Central. Apto. 644</b>	<b>llzublic@lg.ehu.es</b>
	Página WEB de la biblioteca
	<b>http://www.biblioteca.ehu.es/</b>

UNIVERSIDAD	CÓDIGO POSTAL
<b>Politécnica de Cartagena</b>	<b>30201 Cartagena (Murcia)</b>
NOMBRE	TELÉFONO
<b>M<sup>a</sup> Ángeles García del Toro</b>	<b>968 325 735</b>
CARGO	FAX
<b>Directora de la Biblioteca Universitaria</b>	<b>968 325 471</b>
DIRECCIÓN	E-mail
<b>P<sup>o</sup> de Alfonso XIII, 34</b>	<b>chiti.garcia@bib.upct.es</b>
	Página WEB de la biblioteca
	<b>www.bib.upct.es/</b>

UNIVERSIDAD	CÓDIGO POSTAL
<b>Politécnica de Catalunya</b>	<b>08034 Barcelona</b>
NOMBRE	TELÉFONO
<b>Dídac Martínez Trujillo</b>	<b>934 016 138</b>
CARGO	FAX
<b>Director del Servei de Biblioteques i Documentació</b>	<b>934 015 665</b>
DIRECCIÓN	E-mail
<b>c/ Jordi Girona Salgado, 31</b>	<b>didac.martinez@upc.es</b>
	Página WEB de la biblioteca
	<b>bibliotecnica.upc.es</b>

UNIVERSIDAD	CÓDIGO POSTAL
<b>Politécnica de Madrid</b>	<b>28040 Madrid</b>
NOMBRE	TELÉFONO
<b>María Boyer Lagos</b>	<b>913 366 129</b>
CARGO	FAX
<b>Jefa del Servicio de Coordinación de Bibliotecas</b>	<b>913 365 973</b>
DIRECCIÓN	E-mail
<b>Av. Ramiro de Maeztu, 7</b>	<b>maria.boyer@vga.upm.es</b>
	Página WEB de la biblioteca
	<b>www.upm.es/bibliotecas/</b>

UNIVERSIDAD	CÓDIGO POSTAL
<b>Politécnica de Valencia</b>	<b>46022 Valencia</b>
NOMBRE	TELÉFONO
<b>Vicente Serra Gascón</b>	<b>963 877 080</b>
CARGO	FAX
<b>Director del Área de Biblioteca y Documentación Científica</b>	<b>963 877 089</b>
DIRECCIÓN	E-mail
<b>Camino de Vera, s/n</b>	<b>lvillora@bib.upv.es</b>
	Página WEB de la biblioteca
	<b>www.upv.es/bib/</b>

UNIVERSIDAD	CÓDIGO POSTAL
<b>Pompeu Fabra</b>	<b>08002 Barcelona</b>
NOMBRE	TELÉFONO
<b>Mercé Cabo i Rigol</b>	<b>93 542 22 05</b>
CARGO	FAX
<b>Vicegerente del Área de Recursos de Información</b>	<b>93 542 21 18</b>
DIRECCIÓN	E-mail
<b>Plaça de la Mercè, 10-12</b>	<b>merce.cabo@upf.edu</b>
	Página WEB de la biblioteca
	<b>www.upf.edu/biblioteca</b>

UNIVERSIDAD	CÓDIGO POSTAL
<b>Pontificia Comillas</b>	<b>28049 Madrid</b>
NOMBRE	TELÉFONO
<b>Henar Pizarro Llorente</b>	<b>917 343 950</b>
CARGO	FAX
<b>Directora de la Biblioteca</b>	<b>917 344 570</b>
DIRECCIÓN	E-mail
<b>08002 Barcelona</b>	<b>hpizarro@bib.upco.es</b>
	Página WEB de la biblioteca
	<b>www.upco.es/biblioteca/inicio.htm</b>

UNIVERSIDAD	CÓDIGO POSTAL
<b>Pontificia de Salamanca</b>	<b>37002 Salamanca</b>
NOMBRE	TELÉFONO
<b>Antonio García Madrid</b>	<b>923 277 118</b>
CARGO	FAX
<b>Bibliotecario General y Director del Archivo Histórico</b>	<b>923 277 118</b>
DIRECCIÓN	E-mail
<b>Compañía, 5</b>	<b>bibliotecario.general@upsa.es</b>
	Página WEB de la biblioteca
	<b>www.upsa.es/~servicios/biblioteca/biblioteca.html</b>

UNIVERSIDAD	CÓDIGO POSTAL
<b>Pública de Navarra</b>	<b>31006 Pamplona</b>
NOMBRE	TELÉFONO
<b>Guillermo Sánchez Martínez</b>	<b>948 169 060</b>
CARGO	FAX
<b>Director de la Biblioteca</b>	<b>948 169 069</b>
DIRECCIÓN	E-mail
<b>Campus de Arrosadía</b>	<b>guillermo.sanchez@unavarra.es</b>
	Página WEB de la biblioteca
	<b>brocar.unavarra.es</b>

UNIVERSIDAD	CÓDIGO POSTAL
<b>Ramon Llull</b>	<b>08022 Barcelona</b>
NOMBRE	TELÉFONO
<b>Jordi Garriga Andreu</b>	<b>936 022 200</b>
CARGO	FAX
<b>Coordinador de Bibliotecas</b>	<b>936 022 249</b>
DIRECCIÓN	E-mail
<b>c/ Claravall, 1-3</b>	<b>garri@sec.url.es</b>
	Página WEB de la biblioteca
	<b>www.url.es/cat/se001.htm</b>

UNIVERSIDAD	CÓDIGO POSTAL
<b>Rey Juan Carlos</b>	<b>28933 Móstoles (Madrid)</b>
NOMBRE	TELÉFONO
<b>Ricardo González Castrillo</b>	<b>91 488 71 41</b>
CARGO	FAX
<b>Director de la Biblioteca Universitaria</b>	<b>916 655 096</b>
DIRECCIÓN	E-mail
<b>c/ Tulipán, s/n. Edificio Biblioteca. Campus de Móstoles. Despacho 19</b>	<b>ricardo.gonzalez@urjc.es</b>
	Página WEB de la biblioteca
	<b>http://www.urjc.es/z_files/ac_biblio/nuevaweb/index.htm</b>

UNIVERSIDAD	CÓDIGO POSTAL
<b>Rovira i Virgili</b>	<b>43002 Tarragona</b>
NOMBRE	TELÉFONO
<b>Mariantònia Aloguín Pallach</b>	<b>977 558 395</b>
CARGO	FAX
<b>Cap del Servei de Biblioteca</b>	<b>977 558 049</b>
DIRECCIÓN	E-mail
<b>Av. de Catalunya, 35</b>	<b>capbib@urv.net</b>
	Página WEB de la biblioteca
	<b>www.urv.es/sgeneral/biblioteca/index.html</b>

UNIVERSIDAD	CÓDIGO POSTAL
<b>Salamanca</b>	<b>37007 Salamanca</b>
NOMBRE	TELÉFONO
<b>Severiano Hernández Vicente</b>	<b>923 294 753</b>
CARGO	FAX
<b>Director del Servicio de Archivos y Bibliotecas</b>	<b>923 294 503</b>
DIRECCIÓN	E-mail
<b>Campus Miguel de Unamuno. Pza. Universidad de Bolonia, s/n</b>	<b>seve@gugu.usal.es</b>
	Página WEB de la biblioteca
	<b>http://sabus.usal.es/bibliotecas.htm</b>

UNIVERSIDAD	CÓDIGO POSTAL
<b>San Pablo-CEU</b>	<b>28003 Madrid</b>
NOMBRE	TELÉFONO
<b>José Morillo-Velarde Serrano</b>	<b>915 350 534</b>
CARGO	FAX
<b>Director de la Biblioteca Universitaria</b>	<b>915 351 165</b>
DIRECCIÓN	E-mail
<b>c/ Julián Romea, 22</b>	<b>morillo@ceu.es</b>
	Página WEB de la biblioteca
	<b>www.ceu.es/ceu/cnt/mad/usp/biblio.htm</b>

UNIVERSIDAD	CÓDIGO POSTAL
<b>Santiago</b>	<b>15702 Santiago de Compostela</b>
NOMBRE	TELÉFONO
<b>María Virtudes Pardo Gómez</b>	<b>981 563 100 Ext. 11087</b>
CARGO	FAX
<b>Directora de la Biblioteca</b>	<b>981 547 055</b>
DIRECCIÓN	E-mail
<b>Rua do Franco, s/n</b>	<b>bxepardo@usc.es,</b>
	Página WEB de la biblioteca
	<b>busc.usc.es/</b>

UNIVERSIDAD	CÓDIGO POSTAL
<b>SEK</b>	<b>40003 Segovia</b>
NOMBRE	TELÉFONO
<b>Marta Muñoz Casado</b>	<b>921 412 410</b>
CARGO	FAX
<b>Directora de Biblioteca</b>	<b>921 445 593</b>
DIRECCIÓN	E-mail
<b>C/ Cardenal Zúñiga, 12</b>	<b>marta.munoz@seksmail.com</b>
	Página WEB de la biblioteca
	<b>www.usek.es/servicios/biblioteca/biblioteca.htm</b>

UNIVERSIDAD	CÓDIGO POSTAL
<b>Sevilla</b>	<b>41004 Sevilla</b>
NOMBRE	TELÉFONO
<b>Sonsoles Celestino Angulo</b>	<b>954 551 126</b>
CARGO	FAX
<b>Directora de la Biblioteca Universitaria</b>	<b>954 551 135</b>
DIRECCIÓN	E-mail
<b>c/ San Fernando, 4</b>	<b>scelestino@us.es</b>
	Página WEB de la biblioteca
	<b>bib.us.es/</b>

UNIVERSIDAD	CÓDIGO POSTAL
<b>València</b>	<b>46003 Valencia</b>
NOMBRE	TELÉFONO
<b>Victoria García Esteve</b>	<b>963 864 126</b>
CARGO	FAX
<b>Directora Técnica del Servicio de Información Bibliográfica</b>	<b>963 864 833</b>
DIRECCIÓN	E-mail
<b>c/ La Nave, 2</b>	<b>victoria.garcia@uv.es</b>
	Página WEB de la biblioteca
	<b>www.uv.es/biblioteca</b>

UNIVERSIDAD	CÓDIGO POSTAL
<b>Valladolid</b>	<b>47003 Valladolid</b>
NOMBRE	TELÉFONO
<b>Cesar Salinero</b>	<b>983 423 028</b>
CARGO	FAX
<b>Director de la Biblioteca Universitaria</b>	<b>983 423 030</b>
DIRECCIÓN	E-mail
<b>Biblioteca Universitaria. C/ Chancillería, 6</b>	<b>cesar@uva.es</b>
	Página WEB de la biblioteca
	<b>biblioteca.uva.es</b>

UNIVERSIDAD	CÓDIGO POSTAL
<b>Vic</b>	<b>08500 Vic</b>
NOMBRE	TELÉFONO
<b>Anna Andreu Molina</b>	<b>938 816 170</b>
CARGO	FAX
<b>Directora de la Biblioteca Universitaria</b>	<b>938 815 520</b>
DIRECCIÓN	E-mail
<b>c/ Sagrada Família, 7</b>	<b>anna.andreu@uvic.es</b>
	Página WEB de la biblioteca
	<b>www.uvic.es/biblioteca</b>

UNIVERSIDAD	CÓDIGO POSTAL
<b>Vigo</b>	<b>36200 Vigo</b>
NOMBRE	TELÉFONO
<b>Gerardo Marraud González</b>	<b>986 813 848</b>
CARGO	FAX
<b>Director de la Biblioteca Universitaria</b>	<b>986 813 847</b>
DIRECCIÓN	E-mail
<b>Biblioteca Central. Campus Lagoas-Marcosende s/n</b>	<b>dirbuv@uvigo.es</b>
	Página WEB de la biblioteca
	<b>www.uvigo.es/webs/servicios/biblioteca/</b>

UNIVERSIDAD	CÓDIGO POSTAL
<b>Zaragoza</b>	<b>50005 Zaragoza</b>
NOMBRE	TELÉFONO
<b>Ramón Abad Hiraldo</b>	<b>976 761 854</b>
CARGO	FAX
<b>Director de la Biblioteca Universitaria</b>	<b>976 761 857</b>
DIRECCIÓN	E-mail
<b>Pza.. de Paraíso, 4</b>	<b>rabad@unizar.es</b>
	Página WEB de la biblioteca
	<b>http://wzar.unizar.es/doc/buz/unizar.html</b>

UNIVERSIDAD	CÓDIGO POSTAL
NOMBRE	TELÉFONO
CARGO	FAX
DIRECCIÓN	E-mail
	Página WEB de la biblioteca

UNIVERSIDAD	CÓDIGO POSTAL
NOMBRE	TELÉFONO
CARGO	FAX
DIRECCIÓN	E-mail
	Página WEB de la biblioteca

UNIVERSIDAD	CÓDIGO POSTAL
NOMBRE	TELÉFONO
CARGO	FAX
DIRECCIÓN	E-mail
	Página WEB de la biblioteca

UNIVERSIDAD	CÓDIGO POSTAL
NOMBRE	TELÉFONO
CARGO	FAX
DIRECCIÓN	E-mail
	Página WEB de la biblioteca

UNIVERSIDAD	CÓDIGO POSTAL
NOMBRE	TELÉFONO
CARGO	FAX
DIRECCIÓN	E-mail
	Página WEB de la biblioteca

UNIVERSIDAD	CÓDIGO POSTAL
NOMBRE	TELÉFONO
CARGO	FAX
DIRECCIÓN	E-mail
	Página WEB de la biblioteca

UNIVERSIDAD _____	CÓDIGO POSTAL _____
NOMBRE _____	TELÉFONO _____
CARGO _____	FAX _____
DIRECCIÓN _____	E-mail _____
	Página WEB de la biblioteca _____

UNIVERSIDAD _____	CÓDIGO POSTAL _____
NOMBRE _____	TELÉFONO _____
CARGO _____	FAX _____
DIRECCIÓN _____	E-mail _____
	Página WEB de la biblioteca _____

UNIVERSIDAD _____	CÓDIGO POSTAL _____
NOMBRE _____	TELÉFONO _____
CARGO _____	FAX _____
DIRECCIÓN _____	E-mail _____
	Página WEB de la biblioteca _____

UNIVERSIDAD _____	CÓDIGO POSTAL _____
NOMBRE _____	TELÉFONO _____
CARGO _____	FAX _____
DIRECCIÓN _____	E-mail _____
	Página WEB de la biblioteca _____

UNIVERSIDAD _____	CÓDIGO POSTAL _____
NOMBRE _____	TELÉFONO _____
CARGO _____	FAX _____
DIRECCIÓN _____	E-mail _____
	Página WEB de la biblioteca _____

UNIVERSIDAD _____	CÓDIGO POSTAL _____
NOMBRE _____	TELÉFONO _____
CARGO _____	FAX _____
DIRECCIÓN _____	E-mail _____
	Página WEB de la biblioteca _____