



**REBIUN**  
RED DE BIBLIOTECAS  
UNIVERSITARIAS

D O C U M E N T O S



D E T R A B A J O

Anuario de las bibliotecas  
universitarias y científicas  
españolas 2006



**CRUE**

Conferencia de Rectores de  
las Universidades Españolas

Anuario elaborado por:



Composición y fotomecánica:

Impresión:

Depósito Legal:

ISSN:

REBIUN  
Comisión Sectorial de la CRUE  
Plaza de las Cortes n.º 2  
2014 Madrid

Dinarte, S.L.

Desk Impresores

M-38633-2000

1696-7151

## Índice

Introducción .....	5
El catálogo Rebiun en Línea 2006 .....	7
Universidades participantes .....	11
Evolución 1994-2006 .....	15
Resumen de datos de 2006 .....	21
Datos del año 2006 .....	27
Indicadores .....	45
Formulario utilizado .....	71
Consorcios de Bibliotecas Universitarias .....	83
Directorio de Rebiun .....	89



## Introducción

Con esta edición, el Anuario Estadístico de Rebiun cumple 13 años. Desde 1994 ha ido apareciendo puntualmente, manteniendo una consistencia en sus series y ampliando el número de Bibliotecas Universitarias colaboradoras, desde las iniciales 52, hasta las actuales 69.

Queremos destacar este año, los esfuerzos que desde REBIUN hemos realizado en fomentar la difusión de los resultados de nuestros datos estadísticos en Internet, a través del desarrollo de una herramienta que permite la consulta de todas nuestras series estadísticas desde 1994. La URL de consulta es la siguiente:

**[http://www.rebiun.org/cuestionarios/indicadores/indicadores\\_main.asp##](http://www.rebiun.org/cuestionarios/indicadores/indicadores_main.asp##)**

La herramienta permite comparar bibliotecas universitarias del mismo entorno geográfico (por ejemplo, buscando por comunidades autónomas), comparar las públicas entre sí o las privadas entre sí, se pueden incluir o no las universidades presenciales, se pueden elegir los años, los campos, etc. Se ha convertido en una herramienta utilísima para realizar consultas.

Esta herramienta se compagina con la creación de un formulario web de inclusión de datos, cuyas ventajas podríamos resumir así:

- Contiene los datos del año anterior.
- Avisa si discrepa mucho.
- Ofrece la posibilidad de pinchar un recuadro de “Sin datos” ó “Sin cambios significativos”.
- Se puede ir rellenando por fases, según se vayan tendiendo los datos disponibles.

Como es de suponer, esta parte de recogida de datos, está en la Intranet de REBIUN y sólo tiene acceso el director de cada biblioteca de pleno derecho.

Desde REBIUN hemos decidido, sin embargo seguir abordando la edición en papel del anuario, por varios motivos.

El primero de todos, porque es una publicación de uso constante por parte de nuestros directores de biblioteca y otros responsables académicos, que necesitan consultarla en numerosas reuniones y foros.

Pero en segundo lugar, la publicación presenta en un solo documento algunos aspectos no recogidos con la herramienta desarrolla, por ejemplo tiene algunas páginas dedicadas al desarrollo cuantitativo de nuestro catálogo colectivo, tanto referidas al tamaño como a las consultas. También encontramos en esta publicación datos estadísticos de consorcios de bibliotecas universitarias españolas, si bien ajenas a REBIUN, sin duda alguna íntimamente relacionadas con nuestro quehacer.

Las páginas de resumen de datos son también de enorme utilidad para todos nosotros, pues presentan tendencias que, sin lugar a dudas, tenemos que analizar y tener en cuenta.

Por último, señalar que también vuelve a incluirse el Directorio de Rebiun con los datos puestos al día a la fecha de la edición del anuario.

Diciembre de 2007



**El catálogo  
Rebiun en Línea  
2006**



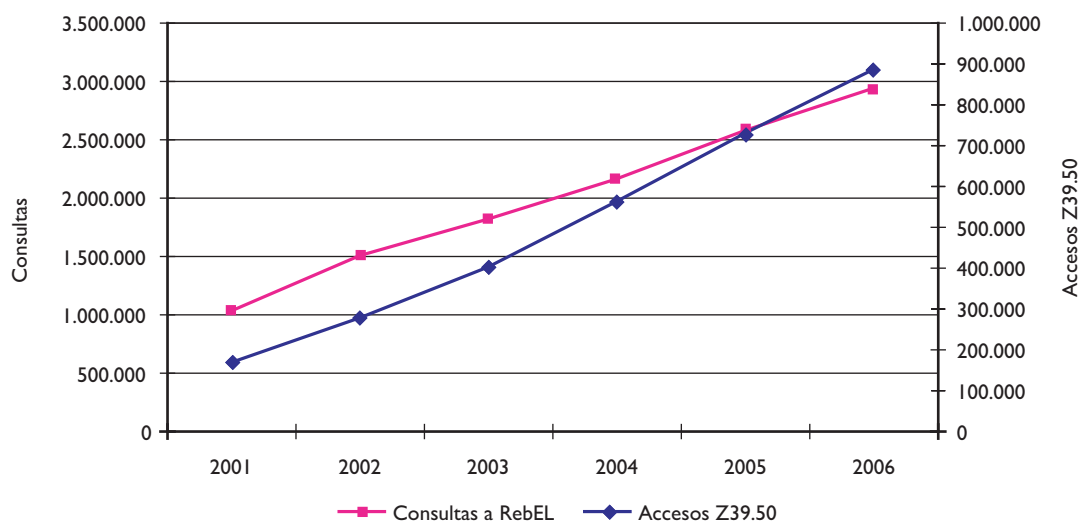
## El Catálogo Rebiun En Línea 2006

Es el sexto año que el catálogo colectivo Rebiun está disponible en Internet ([www.crue.org/REBIUN](http://www.crue.org/REBIUN)). La novedad de este año es que hemos conseguido que el Proyecto Google-Libros (<http://books.google.es/>) haya incluido nuestro catálogo colectivo como el único buscable, al menos hasta la fecha para el área geográfica española. Es decir, si buscamos un libro en Google-Libros y no tenemos desde allí el texto completo, Google nos ofrece dos posibilidades:

- Tomar prestado ese libro: Encuentre este libro en una biblioteca, y si detecta que el ordenador desde el que se hace esta búsqueda está en España, nos ofrece nuestro catálogo colectivo.
- Comprar este libro, en cuyo caso aparecen una serie de librerías cercanas a nuestra área geográfica.

Seguro que por este motivo, aunque no solo por eso, nos consultan cada vez más. En esta ocasión se han incrementado en un 14% (en el 2006 hemos tenido 2.937.021 consultas) y las descargas de registros para catalogación en un 22% (se ha accedido 898.345 veces por Z59.50).

Uso de ReBEL 2001-2006



Incluimos, en la siguiente página, la lista de las bibliotecas REBIUN y centros asociados que han aportado registros informatizados a ReBEL:

Universidad	Diciembre 2006	
	Títulos en Rebiun	Revistas en Rebiun
<b>Rebiun</b>	<b>21.541.029</b>	<b>819.632</b>
AECI	263.119	12.237
A Coruña	359.071	13.374
Abat Oliba	4.157	8
Alacant	313.784	9.591
Alcalá	262.578	14.023
Alfonso X	no envía registros	no envía registros
Almería	88.371	3.757
Antonio Nebrija	14.090	43
Aut. Barcelona	761.514	61.114
Aut. Madrid	499.578	16.190
Barcelona	1.014.215	55.458
Bib. Catalunya	592.868	31.180
Burgos	104.145	7.997
Cádiz	225.823	3.786
Camilo J. Cela	11.103	215
Cantabria	233.363	6.845
Cardenal Herrera	86.683	1.338
Carlos III	254.022	11.699
Castilla-La Man.	415.024	6.155
Cat. San Antonio	27.168	868
Complutense	1.227.240	33.422
Córdoba	315.817	2.618
CSIC	934.319	40.150
Deusto	341.843	14.426
Europea	55.906	1.502
Extremadura	251.067	6.189
Fac. Teología Granada	14.734	0
Fco. de Vitoria	41.240	767
Girona	221.093	13.925
Granada	522.512	18.947
Huelva	277.552	4.586
Illes Balears	310.799	14.483
Instituto Astrofísica de Canarias	no envía registros	no envía registros
Internacional de Andalucía	19.773	424
Jaén	152.488	15.491
Jaume I	261.548	7.044
La Laguna	313.568	13.787
La Rioja	202.354	4.537
Las Palmas	322.181	7.522
León	248.798	10.091
Lleida	224.240	14.106
Málaga	533.145	19.254
Miguel Hernández	29.432	1.073
Mondragón	no envía registros	no envía registros
Murcia	395.865	8.925
Navarra	642.581	19.533
Oberta Catalunya	22.277	918
Oviedo	482.358	6.303
Pablo Olavide	112.671	9.166
País Vasco-EHU	512.133	13.962
Polít. Cartagena	57.994	5.613
Polít. Catalunya	362.793	24.349
Polít. Madrid	272.409	6.566
Polít. Valencia	263.536	3.189
Pompeu Fabra	443.693	28.445
Pont. Comillas	338.724	7.939
Pont. Salamanca	143.586	3
Pública Navarra	201.013	0
Ramón Llul	no envía registros	no envía registros
Rey Juan Carlos	97.987	22.754
Rovira i Virgili	274.463	18.398
Salamanca	542.009	17.090
San Pablo-CEU	119.558	1.223
Santiago	853.116	27.150
Sek	11.758	0
Sevilla	664.423	21.026
UNED	511.206	9.665
València	614.929	18.027
Valladolid	472.444	15.116
Vic	61.563	6.566
Vigo	272.089	8.517
Zaragoza	441.526	18.967

# **Universidades participantes**



## Universidades participantes

Nombre en el Anuario	Universidad	Código Rebiun
A Coruña	Universidade A Coruña	ULCO
Abat Oliba	Universitat Abat Oliba	UAO
Alacant	Universitat d'Alacant	UAL
Alcalá	Universidad de Alcalá	UAH
Alfonso X	Universidad Alfonso X El Sabio	UAX
Almería	Universidad de Almería	UALM
Antonio Nebrija	Universidad Antonio de Nebrija	UAN
Aut. Barcelona	Universitat Autònoma de Barcelona	UAB
Aut. Madrid	Universidad Autónoma de Madrid	UAM
Barcelona	Universitat de Barcelona	UB
Burgos	Universidad de Burgos	UBU
Cádiz	Universidad de Cádiz	UCA
Camilo J. Cela	Universidad Camilo José Cela	UCJC
Cantabria	Universidad de Cantabria	UCN
Cardenal Herrera	Universidad Cardenal Herrera-CEU	UCH
Carlos III	Universidad Carlos III de Madrid	UCAR
Castilla-La Man.	Universidad de Castilla-La Mancha	UCLM
Cat. San Antonio	Universidad Católica San Antonio de Murcia	UCAM
Cat. Valencia	Universidad Católica de Valencia San Vicente Mártir	UCAV
Complutense	Universidad Complutense de Madrid	UCM
Córdoba	Universidad de Córdoba	UCO
CSIC	Consejo Superior de Investigaciones Científicas	CSIC
Deusto	Universidad de Deusto	UDE
Europea	Universidad Europea de Madrid	UEM
Extremadura	Universidad de Extremadura	UEX
Fco. de Vitoria	Universidad Francisco de Vitoria	UFV
Girona	Universitat de Girona	UDG
Granada	Universidad de Granada	UGR
Huelva	Universidad de Huelva	UHU
Illes Balears	Universitat de les Illes Balears	UIB
Int. Andalucía	Universidad Internacional de Andalucía	UIA
Jaén	Universidad de Jaén	UJA
Jaume I	Universitat Jaume I	UJCS
La Laguna	Universidad de La Laguna	ULL
La Rioja	Universidad de La Rioja	UR
Las Palmas	Universidad de Las Palmas de Gran Canaria	ULPGC
León	Universidad de León	ULE
Lleida	Universitat de Lleida	UDL
Málaga	Universidad de Málaga	UMA
Miguel Hernández	Universidad Miguel Hernández	UMH
Mondragón	Universidad de Mondragón	UMO
Murcia	Universidad de Murcia	UM
Navarra	Universidad de Navarra	UNAV
Ober. Catalunya	Universitat Oberta de Catalunya	UOC
Oviedo	Universidad de Oviedo	UOV
Pablo Olavide	Universidad Pablo de Olavide	UPO
País Vasco-EHU	Universidad del País Vasco	UPV
Polit. Cartagena	Universidad Politécnica de Cartagena	UPCT
Polit. Catalunya	Universitat Politècnica de Catalunya	UPC
Polit. Madrid	Universidad Politécnica de Madrid	UPM
Polit. Valencia	Universidad Politécnica de Valencia	UPVA
Pompeu Fabra	Universitat Pompeu Fabra	UPF
Pont. Comillas	Universidad Pontificia Comillas	UPCO
Pont. Salamanca	Universidad Pontificia de Salamanca	UPSA
Pública Navarra	Universidad Pública de Navarra	UPNA
Ramon Llull	Universitat Ramon Llull	URLL
Rey Juan Carlos	Universidad Rey Juan Carlos	URJC
Rovira i Virgili	Universitat Rovira i Virgili	URV
Salamanca	Universidad de Salamanca	USA
San Pablo-CEU	Universidad San Pablo-CEU	UCEU
Santiago	Universidade de Santiago de Compostela	USTC
SEK	Universidad SEK	USEK
Sevilla	Universidad de Sevilla	USE
UNED	Universidad Nacional de Educación a Distancia	UNED
València	Universitat de València	UVEG
Valladolid	Universidad de Valladolid	UVA
Vic	Universitat de Vic	UVIC
Vigo	Universidade de Vigo	UVI
Zaragoza	Universidad de Zaragoza	UZA



# **Evolución 1994-2006**

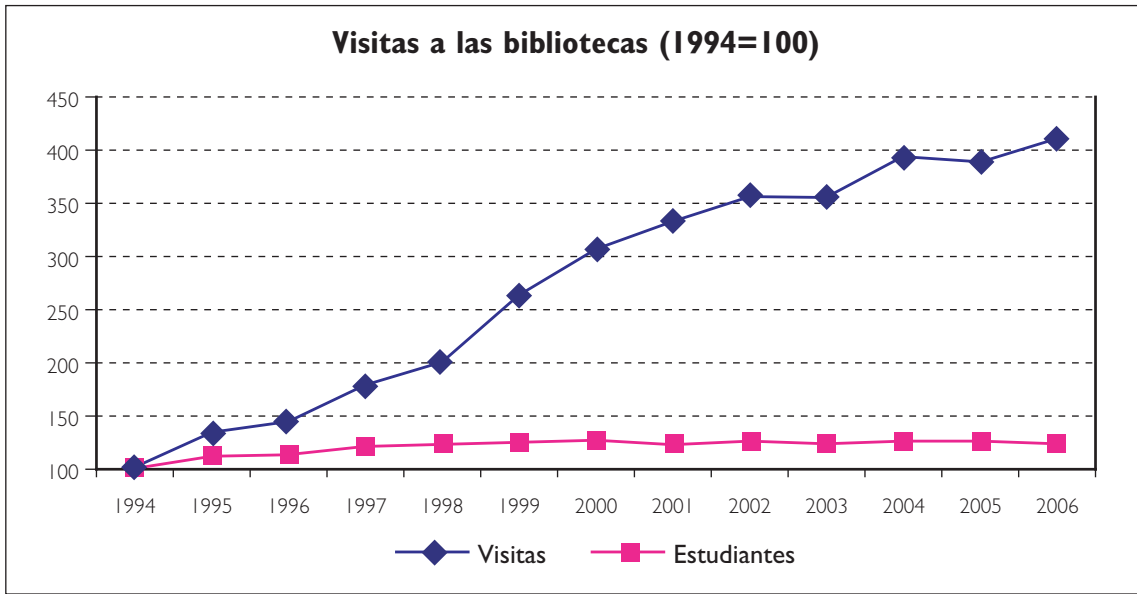


# Estadísticas de las bibliotecas Rebiun 1994-2006

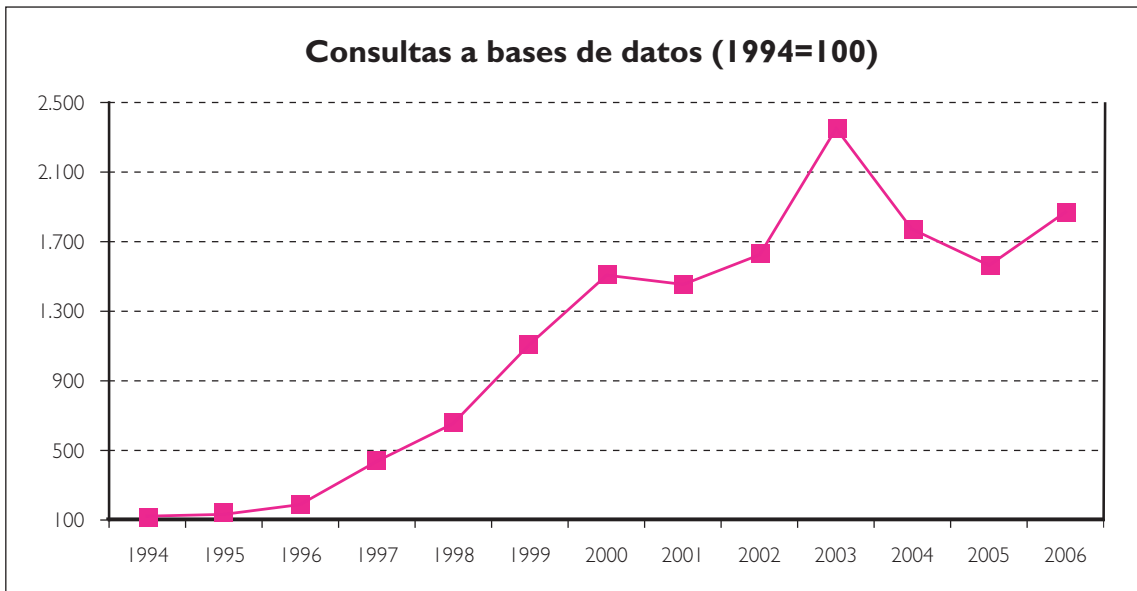
	1994	1995	1996	1997	1998	1999	2000	2001	2002	2003	2004	2005	2006	Variación 2004/2006	Variación 1994/2006
Estudiantes	1.492.803	1.394.417	1.461.945	1.566.951	1.603.453	1.628.012	1.648.002	1.586.799	1.670.978	1.637.532	1.649.740	1.646.985	1.645.908	0%	10%
Superficie (m²)	442.403	465.031	499.636	588.083	632.921	694.847	736.572	794.026	847.818	928.750	974.319	1.000.569	1.009.813	1%	128%
Asientos	97.201	96.241	108.611	127.563	132.657	135.428	142.412	149.532	156.143	163.277	167.619	172.056	175.555	2%	81%
Estanterías (m)	283.481	386.441	445.241	523.023	568.251	622.720	663.173	723.910	752.524	828.242	831.529	865.450	953.469	10%	236%
Cerradas	580.521	523.745	573.274	634.045	597.555	650.132	717.042	783.211	775.728	839.488	867.143	922.362	967.550	5%	67%
Total	919.898	1.084.251	1.132.194	1.156.901	1.202.759	1.288.380	1.259.488	1.391.403	1.517.486	1.476.567	1.473.711	1.405.743	1.481.467	5%	61%
Por compra	675.378	829.487	829.817	883.309	861.614	876.924	891.523	961.794	1.062.066	944.304	962.274	930.821	999.751	7%	48%
Total	159.092	185.467	198.635	222.290	220.436	237.254	247.072	246.093	319.734	257.118	245.659	240.440	239.633	0%	51%
Por compra	108.458	126.388	133.396	152.196	134.708	141.455	143.070	148.596	213.178	146.894	142.724	141.241	134.075	-5%	24%
Préstamos	6.319.131	7.387.567	9.101.945	10.792.336	13.063.903	12.789.832	12.561.119	12.521.951	13.412.375	13.557.299	13.512.119	13.346.944	13.481.522	1%	113%
Préstamo entre bibliotecas	187.306	197.226	209.290	227.482	194.105	248.467	259.950	221.901	241.456	215.792	220.441	196.738	222.379	13%	19%
Suministros	159.045	168.465	176.672	206.232	189.460	212.885	244.789	214.529	220.970	200.700	193.793	182.165	185.736	2%	17%
Visitas	21.508.274	28.699.480	31.540.055	38.395.930	43.848.365	57.654.864	66.012.618	71.347.517	77.137.890	76.751.330	85.475.444	83.425.275	88.854.237	7%	313%
Consultas a bases de datos	1.135.700	1.326.215	1.964.295	4.858.575	7.265.740	12.256.630	17.180.745	16.072.215	18.185.552	26.365.039	20.236.894	17.290.046	21.336.638	23%	1779%
Descarga artículos electrónicos								1.590.091	3.132.002	5.876.894	11.112.336	13.053.800	19.543.001	50%	1129%
RebEL: Consultas								1.025.161	1.490.279	1.781.782	2.132.165	2.581.778	2.937.021	14%	186%
RebEL: Accesos z39.50								176.557	275.517	396.420	564.314	736.033	898.345	22%	409%
Plantilla	1.650	1.629	1.711	1.849	1.879	2.014	2.141	2.168	2.266	2.300	2.328	2.357	2.387	1%	45%
Auxiliares	1.991	2.219	2.303	2.660	2.573	2.739	2.969	3.111	3.240	3.264	3.367	3.416	3.420	0%	72%
Estudiantes	711	675	832	1.055	1.043	1.137	942	1.015	1.043	1.078	1.061	908	847	-7%	19%
Gasto	19.162.391	21.772.912	24.478.235	28.199.423	27.934.659	28.999.209	27.664.564	28.872.995	30.741.583	30.841.092	30.994.244	33.195.024	33.448.644	1%	75%
Revistas	2.341.529	2.601.988	2.577.402	34.233.369	37.435.496	37.937.492	45.055.152	53.196.021	56.602.471	59.074.884	62.134.456	66.177.404	68.448.740	3%	192%
Otros:	1.626.267	1.852.615	3.082.127	2.929.170	3.091.316	5.634.359	7.154.687	11.246.679	10.071.317	11.952.121	11.954.810	14.637.395	15.533.362	6%	855%
Libros	28	26	29	32	32	33	31	30	29	33	32	36	33	-6%	18%
Revistas	216	206	193	225	278	268	315	358	266	402	435	275	286	4%	32%
Bibliotecas que responden	48	50	52	55	57	57	60	65	65	65	68	69	69	0%	44%

## Estadísticas de las bibliotecas Rebiun 1994-2006

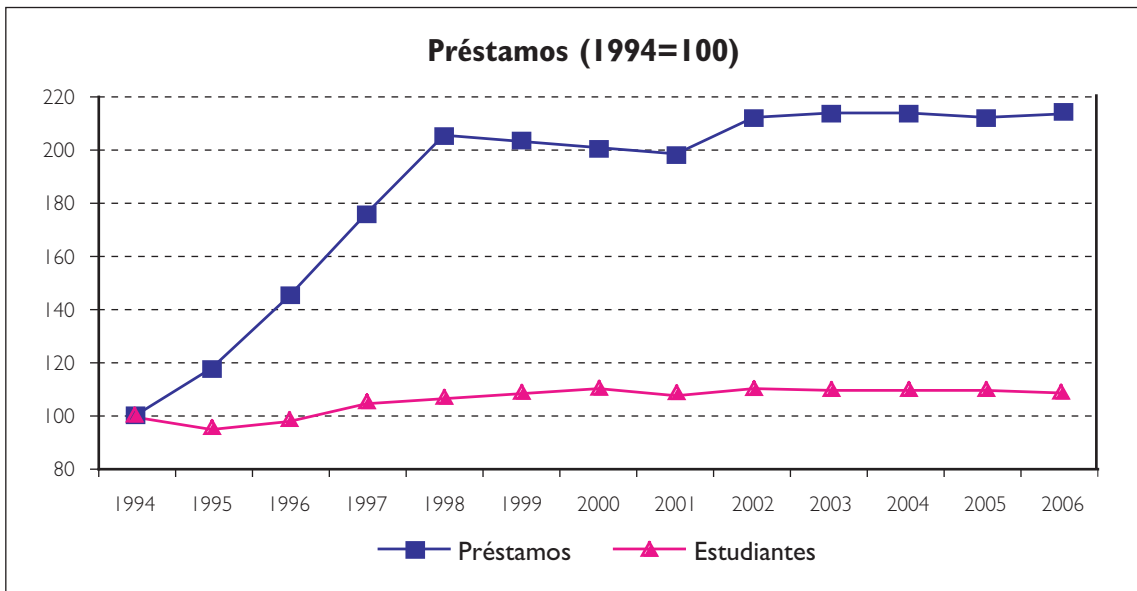
### Visitas a las bibliotecas (1994=100)



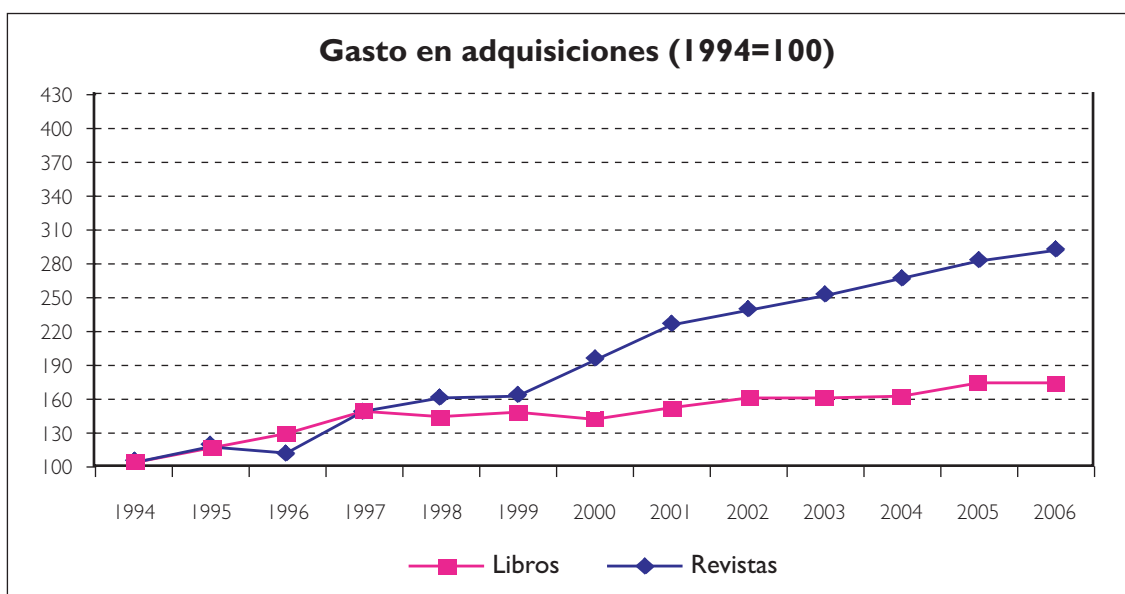
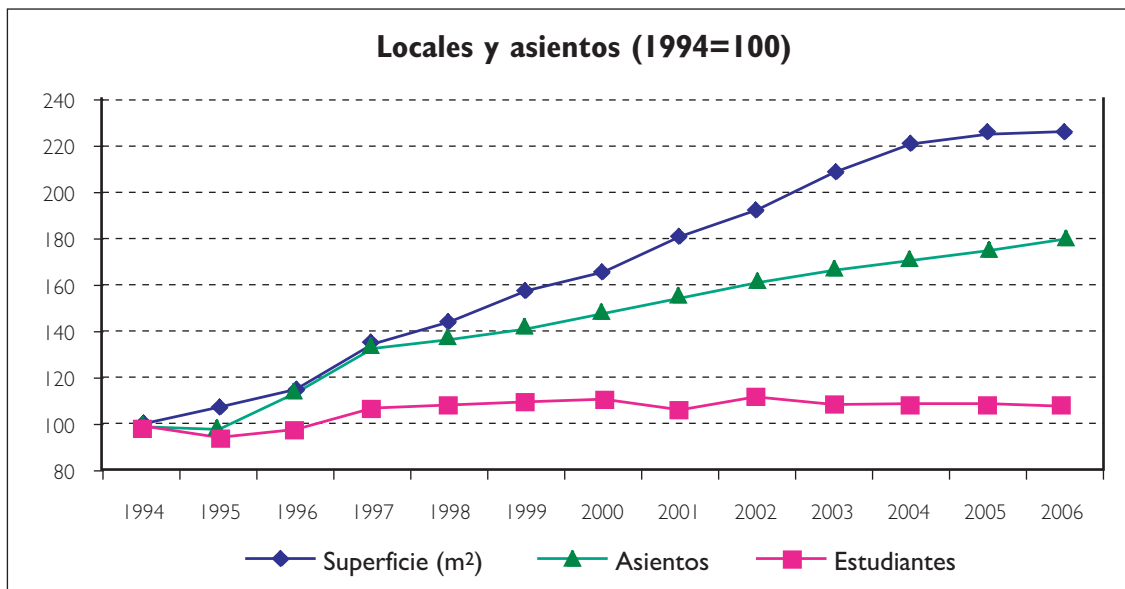
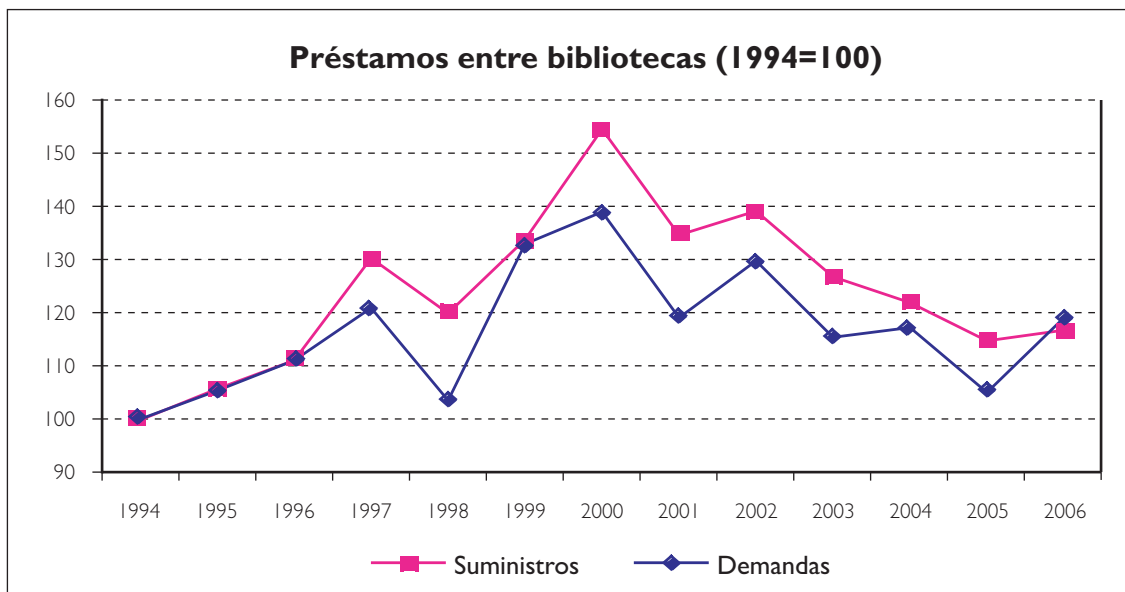
### Consultas a bases de datos (1994=100)



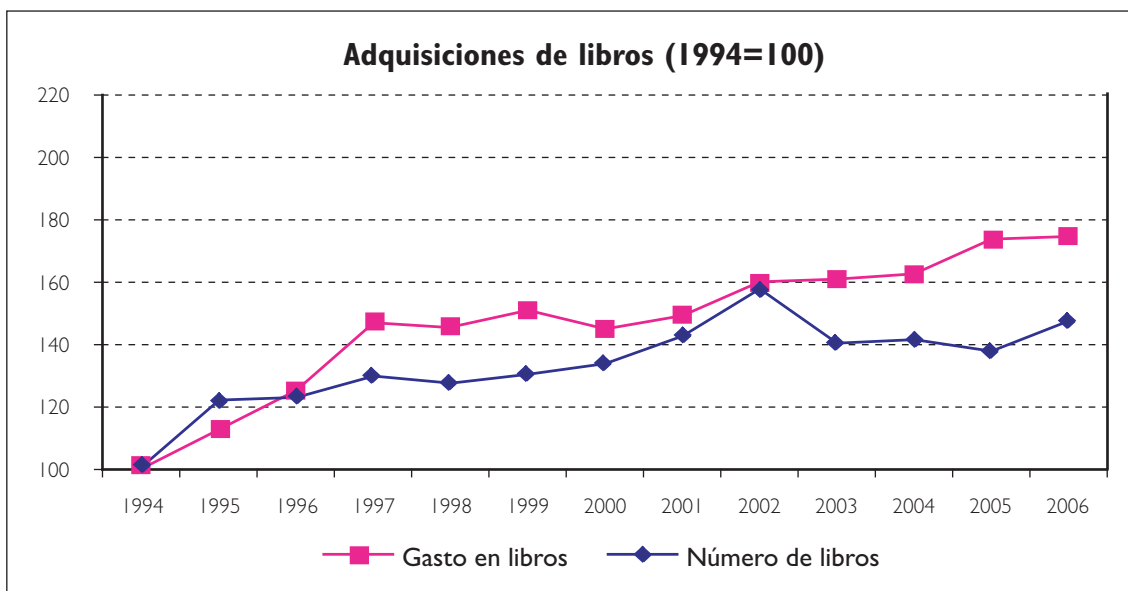
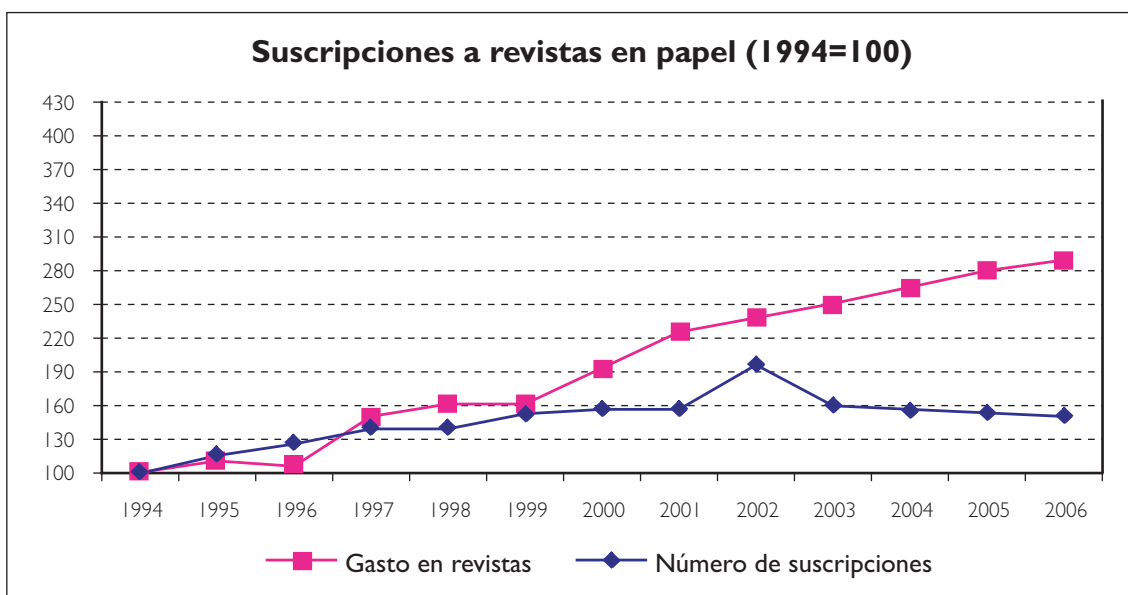
### Préstamos (1994=100)



## Estadísticas de las bibliotecas Rebiun 1994-2006



## Estadísticas de las bibliotecas Rebiun 1994-2006



# **Resumen de datos de 2006**



## Resumen de datos

	Total 2006	Promedio 2006	Desviación típica	Respuesta 2006 (%)	Promedio 2005	Variación 2005/2006
<b>I. Usuarios</b>						
1.1. Estudiantes	1.645.908	24.205	26.537	98,55	24.220	-0,06%
1.1.1. Primer y segundo ciclo	1.395.277	20.825	21.761	97,10	21.183	-1,69%
1.1.2. Tercer ciclo	80.725	1.205	1.494	97,10	1.282	-6,01%
1.1.3. Títulos propios y otros	169.906	2.574	5.446	95,65	2.188	17,64%
1.2. Profesores	119.921	1.738	1.461	100,00	1.687	3,02%
1.2.1. Dedicación completa	79.550	1.170	1.154	98,55	1.127	3,82%
1.2.2. Dedicación parcial	40.371	612	673	95,65	622	-1,61%
1.3. Personal de Administración y Servicios	57.375	832	786	100,00	804	3,48%
1.4. Total de usuarios potenciales (1.1. + 1.2. + 1.3.)	1.823.204	26.423	28.156	100,00	26.361	0,24%
1.5. Usuarios externos registrados	208.213	3.590	5.040	84,06	3.937	-8,81%
<b>2. Horas y días de apertura</b>						
2.1. Días de apertura anual		275	36	100,00	274	0,36%
2.2. Horas de apertura semanal		72	19	100,00	71	1,41%
<b>3. Locales</b>						
3.1. Puntos de servicio (número de bibliotecas)	771	11	13	100,00	11	0,00%
3.2. Superficie (metros cuadrados)	1.009.813	14.635	11.601	100,00	14.501	0,92%
3.3. Puestos de lectura	175.555	2.544	1.929	100,00	2.494	2,00%
3.4. Estanterías (metros lineales)	1.921.014	27.841	26.132	100,00	25.910	7,45%
3.4.1. Libre acceso	953.469	14.022	13.850	98,55	12.727	10,18%
3.4.2. Depósitos	967.550	14.229	16.480	98,55	13.564	4,90%
<b>4. Equipamiento</b>						
4.1. PCs y terminales de la plantilla	6.558	95	93	100,00	91	4,40%
4.2. PCs y terminales de uso público	11.269	163	155	100,00	136	19,85%
4.3. Lectores y reproductores diversos (microformas, vídeo, etc.)	5.372	80	94	97,10	88	-9,09%

## Resumen de datos

	Total 2006	Promedio 2006	Desviación típica	Respuesta 2006 (%)	Promedio 2005	Variación 2005/2006
<b>5. Colecciones</b>						
5.1. Monografías en papel						
5.1.1. Total de volúmenes a 31 de diciembre	36.848.014	534.029	488.993	100,00	517054	3,28%
5.1.2. Volúmenes ingresados en el año (Total de)	1.481.467	21.471	17.929	100,00	20673	3,86%
5.1.2.1. Por compra	999.751	14.489	13.789	100,00	13689	5,84%
5.1.2.2. Por donativo o intercambio	481.716	6.981	6.076	100,00	6478	7,76%
5.2. Publicaciones periódicas en papel						
5.2.1. Total de títulos a 31 de diciembre	798.036	11.566	12.405	100,00	10.348	11,77%
5.2.2. En curso de recepción (vivas)	239.633	3.473	3.181	100,00	3.485	-0,34%
5.2.2.1. Por compra	134.075	1.943	1.686	100,00	2.047	-5,08%
5.2.2.2. Por donativo o intercambio	105.558	1.552	1.821	98,55	1.445	7,40%
5.3. Material no librario						
5.3.1. Totales a 31 de diciembre	4.820.874	71.953	212.092	97,10	69.289	3,84%
5.3.1.1. Mapas	342.545	5.806	10.166	85,51	5.569	4,26%
5.3.1.2. Fotografías y diapositivas	2.125.852	38.652	229.275	79,71	39.364	-1,81%
5.3.1.3. Microformas	1.244.299	21.830	37.385	82,61	21.357	2,21%
5.3.1.4. Registros sonoros	472.030	7.375	26.888	92,75	6.351	16,12%
5.3.1.5. Vídeos y DVDs	322.029	4.879	5.211	95,65	4.205	16,03%
5.3.1.6. CD-ROMs	314.119	4.759	4.854	95,65	3.938	20,85%
5.3.2. Unidades ingresadas en el año	183.464	2.780	7.725	95,65	2.386	16,51%
5.3.2.1. Mapas	9.029	192	380	68,12	260	-26,15%
5.3.2.2. Fotografías y diapositivas	2.335	71	103	47,83	139	-48,92%
5.3.2.3. Microformas	8.314	185	531	65,22	593	-68,80%
5.3.2.4. Registros sonoros	74.449	1.306	8.152	82,61	381	242,78%
5.3.2.5. Vídeos y DVDs	42.463	653	851	94,20	569	14,76%
5.3.2.6. CD-ROMs	46.874	732	714	92,75	882	-17,01%
5.4. Recursos electrónicos de pago o con licencia						
5.4.1. Monografías	3.061.101	51.883	92.421	85,51	49.033	5,81%
5.4.2. Publicaciones periódicas	708.300	10.897	6.508	94,20	9.080	20,01%
5.4.3. Bases de datos a las que se accede	8.851	132	161	97,10	122	8,20%
5.4.4. Otros	1.992.887	58.614	137.083	49,28	2.102	2688,49%
5.5. Documentos catalogados en el año	1.957.429	29.215	25.726	97,10	30.772	-5,06%
5.6. Fondos bibliográficos informatizados						
5.6.1. Volúmenes	32.272.773	488.981	416.724	95,65	457.472	6,89%
5.6.2. Títulos	22.415.698	339.632	262.715	95,65	316.306	7,37%
5.7. Fondo Antiguo						
5.7.1. Total manuscritos	374.423	13.868	64.769	39,13		
5.7.2. Total incunables	3.951	198	260	28,99		
5.7.3. Total de impresos 1501-1800	526.940	10.978	21.393	69,57		
5.7.4. Total de impresos 1801-1900	596.459	12.173	18.304	71,01		
5.8. Total de espacio Informático						
5.8.1. Gigabytes de la Universidad a disposición de la Biblioteca	25.268	616	1.250	59,42		
5.8.2. Gigabytes de la propia Biblioteca	82.342	1.752	3.713	68,12		
<b>6. Servicios</b>						
6.1. Número de entradas a las bibliotecas	88.854.237	1.645.449	1.233.090	78,26	1.702.557	-3,35%
6.2. Préstamos domiciliarios	13.481.522	198.258	194.254	98,55	193.434	2,49%
6.3. Visitas a las páginas Web de las bibliotecas	287.269.264	5.319.801	10.347.599	78,26	3.692.071	44,09%
6.4. Consultas al catálogo de la biblioteca	134.233.304	2.532.704	5.692.630	76,81	1.828.956	38,48%
6.5. Uso de recursos electrónicos de pago o con licencia						
6.5.1. Monografías	3.125.711	72.691	240.524	62,32	55.428	31,14%
6.5.1.1. Número de búsquedas en sumarios o índices	987.844	37.994	73.560	37,68	18.822	101,86%
6.5.1.2. Número de monografías consultadas	2.137.867	52.143	220.625	59,42	50.549	3,15%
6.5.2. Publicaciones periódicas	28.737.025	495.466	827.590	84,06	369.391	34,13%
6.5.2.1. Número de búsquedas en sumarios o índices	9.194.024	199.870	293.883	66,67	157.885	26,59%
6.5.2.2. Número de artículos descargados	19.543.001	342.860	647.933	82,61	246.298	39,21%
6.5.3. Número de consultas a bases de datos	21.336.638	381.011	456.393	81,16	314.364	21,20%
6.5.4. Número de consultas a recursos electrónicos propios	31.028.767	1.477.560	3.197.925	30,43	1.301.844	13,50%
6.6. Formación de usuarios						
6.6.1. Número de cursos impartidos	7.423	114	132	94,20	108	5,56%
6.6.1.1. Cursos presenciales	7.362	113	132	94,20		
6.6.1.2. Cursos online	61	6	7	14,49		
6.6.2. Número de asistentes	149.144	2.367	2444	91,30	2.062	14,79%
6.6.3. Número de tutoriales	359	14	16	37,68		

## Resumen de datos

	Total 2006	Promedio 2006	Desviación típica	Respuesta 2006 (%)	Promedio 2005	Variación 2005/2006
<b>7. Préstamo interbibliotecario</b>						
7.1. Biblioteca como centro solicitante						
7.1.4. Total documentos solicitados (del 7.1.1.1. al 7.1.3.2.)	222.379	3.223	2.819	100,00	3.418	-5,71%
7.1.5.4. Total de Documentos recibidos (7.1.5.1 a 7.1.5.3.)	177.291	2.607	2.376	98,55	2.954	-11,75%
7.2. Biblioteca como centro proveedor						
7.2.4. Total solicitudes recibidas (del 7.2.1. al 7.2.3.)	185.736	2.814	3.801	95,65	3.310	-14,98%
7.2.5.4. Total de Documentos servidos (7.2.5.1 a 7.2.5.3)	159.766	2.385	3.118	97,10	2.760	-13,59%
<b>8. Personal</b>						
8.1. Plantilla Total (A jornada completa)	6.648	96	87	100,00	97	-1,03%
8.1.1. Funcionarios A y B y laborales LG1 y LG2	2.387	35	31	100,00	34	2,94%
8.1.2. Funcionarios C, D y E y laborales LG3, LG4 y LG5	3.420	52	48	95,65	53	-1,89%
8.1.3. Estudiantes becarios	847	16	20	75,36	18	-11,11%
8.2. Cursos de formación						
8.2.1. Número de cursos de formación	2.142	32	49	95,65	35	-8,57%
8.2.2. Número de asistentes	10.216	155	150	95,65	141	9,93%
8.2.3. Número de cursos impartidos	1.273	30	68	62,32		
<b>9. Presupuesto</b>						
9.1. Gasto en fondos bibliográficos (9.1.1. a 9.1.3.)	117.430.724	1.779.253	1.482.423	95,65	1.660.214	7,17%
9.1.1. Compra de monografías	33.448.644	506.798	410.151	95,65	488.162	3,82%
9.1.2. Suscripción de publicaciones periódicas	68.448.740	1.037.102	1.086.060	95,65	973.197	6,57%
9.1.3. Compra o acceso a bases de datos	14.352.261	227.814	191.379	91,30	208.033	9,51%
9.1.4. Compra o acceso a otros materiales documentales	1.181.101	28.121	67.519	60,87	25.936	8,42%
9.2. Gasto en información en soporte electrónico (del apartado 9.1.)	42.069.970	725.344	634.432	84,06	586.323	23,71%
9.3. Fuentes de financiación del punto 9.1. (en porcentaje)						
9.3.1. Presupuesto de la biblioteca		75	29	81,16	75	0,00%
9.3.2. Presupuesto central de la universidad		40	39	36,23	41	-2,44%
9.3.3. Presupuesto de las facultades		13	23	42,03	10	30,00%
9.3.4. Presupuesto de los departamentos		12	10	62,32	14	-14,29%
9.3.5. Subvenciones externas de la universidad		9	9	44,93	9	0,00%
9.4. Coste del personal (euros)						
9.4.1. A, B, LG1 Y LG2	85.669.698	1.381.769	1.222.237	89,86	1.211.640	14,04%
9.4.2. C, D, E, LG3, LG4 y LG5	87.183.272	1.529.531	1.166.763	82,61	1.214.391	25,95%
9.4.3. Estudiantes becarios	5.286.404	122.940	163.212	62,32	85.303	44,12%



# **Datos del año 2006**



## Usuarios

Universidad	Estudiantes			Profesores		P.A.S.	Total usuarios potenciales	Usuarios externos registrados
	1 <sup>er</sup> y 2 <sup>o</sup> ciclo	3er ciclo	Títulos propios y otros estudios	Dedicación completa	Dedicación parcial			
A Coruña	21.759	822	2.075	1.154	234	759	26.803	676
Abat Oliba	954	86	35	25	63	52	1.215	
Alacant	26.500	1.693	3.728	1.324	846	1.287	35.378	17.776
Alcalá	18.072	2.521	3.939	952	734	782	27.000	571
Alfonso X	9.256	182	0	125	628	164	10.355	0
Almería	11.794	546	102	672	158	544	13.816	307
Antonio Nebrija	2.426	218	368	73	189	81	3.355	0
Aut. Barcelona	31.660	3.281	8.859	2.329	751	1.888	48.768	9.086
Aut. Madrid	29.450	3.435	2.628	1.728	706	952	38.899	831
Barcelona	51.446	2.975	37.156	2.714	1.834	2.141	98.266	16.949
Burgos	8.579	202	385	490	211	351	10.218	249
Cádiz	17.019	746		1.105	615	649	20.134	
Camilo J. Cela	1.785	44	471	79	104	32	2.515	0
Cantabria	11.030	563	517	654	464	551	13.779	1.761
Cardenal Herrera	6.462	240	382	236	453	295	8.068	
Carlos III	17.098	1.170	859	1.003	689	675	21.494	1.651
Castilla-La Man.	27.331	865	2.126	1.383	812	1.074	33.591	1.397
Cat. San Antonio	5.170	48	636	192	110	184	6.340	
Cat. Valencia	5.324	136	2.437	122	221	142	8.382	
Complutense	68.221	9.990	11.429	4.088	2.083	3.785	99.596	10.105
Córdoba	15.296	890	1.864	914	381	652	19.997	2.813
CSIC	0	0	0	6.828		3.809	10.637	13.105
Deusto	8.857	195	2.039	274	335	358	12.058	1.424
Europea	6.461	62	1.114	280	360	293	8.570	758
Extremadura	24.188	1.417	463	1.353	483	804	28.708	634
Fco. de Vitoria	2.045	0	1.923	91	41	161	4.261	35
Girona	9.972	394	220	553	431	512	12.082	921
Granada	56.723	3.187	6.147	2.875	658	2.201	71.791	3.871
Huelva	10.426	295	623	632	263	433	12.672	483
Illes Balears	13.625	362	452	611	524	479	16.053	3.511
Int. Andalucía		139	5.102		2.101	119	7.461	85
Jaén	14.236	535	148	886	113	409	16.327	300
Jaume I	12.417	241	3.280	665	429	562	17.594	3.159
La Laguna	23.506	1.045	653	1.515	324	819	27.862	274
La Rioja	6.470	355	161	326	139	240	7.691	1.663
Las Palmas	21.442	1.022	5.578	1.198	357	761	30.358	2.382
León	13.050	672	48	802	257	589	15.418	800
Lleida	7.083	408	48	523	299	367	8.728	953
Málaga	34.457	1.133	7.878	1.583	524	1.281	46.856	588
Miguel Hernández	10.292	515	1.288	533	422	350	13.400	235
Mondragón	3.493	121	307	285	3	103	4.312	14
Murcia	27.196	1.404	999	1.460	636	1.091	32.786	3.617
Navarra	9.773	1.122	1.189	728	948	1.014	14.774	653
Ober. Catalunya	36.381	305	714	165	1.969	444	39.978	2.789
Oviedo	29.812	1.217	898	2.051		994	34.972	9.132
Pablo Olavide	7.849	328	1.592	442	320	388	10.919	1.164
País Vasco-EHU	45.332	1.832	799	3.654	1.018	1.650	54.285	
Polit. Cartagena	6.015	215	412	391	152	340	7.525	169
Polit. Catalunya	30.433	2.155	550	1.790	759	1.473	37.160	24.528
Polit. Madrid	36.703	1.994	1.655	2.445	965	2.219	45.981	5.541
Polit. Valencia	35.158	2.402	1.977	2.090	555	1.757	43.939	12.434
Pompeu Fabra	8.428	962	560	1.294		565	11.809	11.502
Pont. Comillas	6.919	431	2.000	339	485	304	10.478	268
Pont. Salamanca	4.707	50	187	194	89	115	5.342	1.681
Pública Navarra	7.409	589	151	493	308	404	9.354	
Ramon Llull	9.850	1.389	1.179	184	299	198	13.099	305
Rey Juan Carlos	16.582	738	568	856	309	484	19.537	24
Rovira i Virgili	11.548	415	50	684	703	577	13.977	2.873
Salamanca	26.915	2.207	2.141	1.914	966	1.138	35.281	1.311
San Pablo-CEU	7.264	218	145	475	421	206	8.729	5.846
Santiago	29.756	3.788	3.044	1.748	429	1.137	39.902	5.437
SEK	1.141	30	189	67	109	53	1.589	0
Sevilla	55.851	2.767	3.891	3.149	762	2.272	68.692	1.423
UNED	149.533	3.841	22.654	1.601	4.669	1.758	184.056	6.972
Valencia	45.495	2.704	1.452	2.512	727	1.706	54.596	420
Valladolid	26.832	1.318	713	1.701	804	942	32.310	3.955
Vic	4.425	43	956	164	346	106	6.040	1.564
Vigo	23.274	1.356	190	1.223	582	652	27.277	4.552
Zaragoza	29.321	2.154	1.583	2.561	692	1.698	38.009	686
<b>Total</b>	<b>1.395.277</b>	<b>80.725</b>	<b>169.906</b>	<b>79.550</b>	<b>40.371</b>	<b>57.375</b>	<b>1.823.204</b>	<b>208.213</b>

## Horarios y Equipamientos

Universidad	Días de apertura anual	Horas de apertura semanal	Puntos de servicio (bibliotecas)	Superficie (metros cuadrados)	Puestos de lectura
A Coruña	246	65	17	13.170	3.477
Abat Oliba	272	70	1	900	310
Alacant	280	79	7	19.934	3.335
Alcalá	248	69	16	13.566	2.760
Alfonso X	253	72	3	1.800	757
Almería	249	70	1	16.194	1.762
Antonio Nebrija	216	65	2	902	200
Aut. Barcelona	262	74	12	34.759	4.628
Aut. Madrid	296	61	9	24.911	4.431
Barcelona	320	121	19	36.978	6.226
Burgos	287	66	5	8.280	1.581
Cádiz	250	60	10	14.430	2.750
Camilo J. Cela	224	60	1	245	116
Cantabria	270	75	9	12.600	2.150
Cardenal Herrera	237	75	2	5.200	810
Carlos III	294	72	4	22.304	2.143
Castilla-La Man.	295	69	15	23.460	4.371
Cat. San Antonio	348	124	1	1.700	485
Cat. Valencia	348	94	5	584	120
Complutense	273	60	32	50.910	9.626
Córdoba	258	62	9	14.407	3.423
CSIC	240	40	81	21.693	1.901
Deusto	274	77	5	11.226	1.307
Europea	266	55	1	1.905	782
Extremadura	250	56	18	14.701	3.386
Fco. de Vitoria	259	65	1	1.213	340
Girona	346	106	3	7.044	1.289
Granada	251	65	21	24.997	5.156
Huelva	247	67	7	6.667	1.275
Illes Balears	268	65	10	5.259	1.209
Int. Andalucía	241	60	2	454	89
Jaén	247	70	2	10.444	2.262
Jaume I	313	95	1	14.500	2.095
La Laguna	247	65	14	24.646	4.223
La Rioja	304	70	1	4.000	516
Las Palmas	260	60	11	11.966	2.013
León	228	60	14	14.131	2.862
Lleida	271	66	7	9.481	1.999
Málaga	299	89	13	15.927	3.225
Miguel Hernández	268	66	5	7.212	1.996
Mondragón	210	66	3	2.356	514
Murcia	284	63	16	18.989	4.436
Navarra	321	82	11	25.165	3.207
Ober. Catalunya	365	168	13	2.792	329
Oviedo	288	65	17	25.310	4.982
Pablo Olavide	244	63	1	5.669	670
País Vasco-EHU	261	57	21	30.748	4.556
Polít. Cartagena	272	74	2	3.663	699
Polít. Catalunya	247	57	15	19.993	3.125
Polít. Madrid	257	62	21	20.622	4.142
Polít. Valencia	321	94	12	10.810	2.894
Pompeu Fabra	360	110	4	10.472	1.850
Pont. Comillas	212	63	3	4.917	1.148
Pont. Salamanca	310	65	3	8.074	813
Pública Navarra	352	84	3	11.280	1.549
Ramon Llull	241	62	15	8.179	1.438
Rey Juan Carlos	255	70	4	35.238	2.867
Rovira i Virgili	338	89	9	8.112	1.863
Salamanca	299	85	22	29.231	5.379
San Pablo-CEU	321	71	5	3.703	920
Santiago	258	69	19	37.105	6.861
SEK	280	64	1	325	157
Sevilla	250	65	21	21.202	5.747
UNED	301	63	59	23.418	4.137
Valencia	300	72	14	45.820	4.309
Valladolid	253	58	21	24.974	4.786
Vic	255	67	2	1.469	428
Vigo	249	60	12	21.421	3.560
Zaragoza	285	69	25	24.056	4.803
<b>Total</b>	<b>18.994</b>	<b>4.998</b>	<b>771</b>	<b>1.009.813</b>	<b>175.555</b>

## Horarios y Equipamientos

Universidad	Estanterías (metros lineales)		PCs y terminales de la plantilla	PCs y terminales de uso público	Lectores y reproductores diversos
	Libre acceso	Depósitos			
A Coruña	16.805	6.165	79	84	83
Abat Oliba	546	435	5	15	4
Alacant	17.115	9.413	117	218	12
Alcalá	11.903	10.199	79	204	8
Alfonso X	1.071	91	8	14	20
Almería	8.920	3.084	50	158	41
Antonio Nebrija	1.066	290	6	10	6
Aut. Barcelona	36.313	17.988	204	397	177
Aut. Madrid	16.980	29.938	158	202	21
Barcelona	50.513	25.455	278	581	112
Burgos	5.236	4.844	40	96	78
Cádiz	23.500	19.794	75	655	32
Camilo J. Cela	266,4	0	2	28	4
Cantabria	15.908	1.731	67	209	40
Cardenal Herrera	2.237	6.846	20	61	33
Carlos III	17.200	9.000	134	338	142
Castilla-La Man.	13.665	21.821	100	126	37
Cat. San Antonio	919	1.039	14	26	9
Cat. Valencia	0	1.650	9	6	0
Complutense	25.191	101.127	455	666	538
Córdoba	8.828,6	17.545	79	149	69
CSIC	38.717	64.928	526	290	113
Deusto	21.580	16.123	47	69	6
Europea	2.100	550	16	71	33
Extremadura	17.456	7.741	77	69	30
Fco. de Vitoria	1.007	967	6	12	6
Girona	9.663	708	77	298	213
Granada	29.072	29.805	158	325	186
Huelva	6.527	3.214	77	42	18
Illes Balears	8.966	14.700	60	89	20
Int. Andalucía	814	425	7	52	9
Jaén	7.005	5.938	42	95	9
Jaume I	29.170	32.582	50	150	30
La Laguna	18.737	16.791	130	65	32
La Rioja	4.435	5.000	50	78	26
Las Palmas	12.927	9.537	123	564	116
León	6.914	10.122	80	95	46
Lleida	9.510	2.998	64	139	121
Málaga	11.700	18.262	120	89	90
Miguel Hernández	3.924	1.256	27	44	50
Mondragón	428	274	13	82	82
Murcia	10.258	23.503	114	137	61
Navarra	42.636	28.174	72	97	110
Ober. Catalunya	1.292	691	52	70	53
Oviedo	15.297	23.982	121	151	52
Pablo Olavide	3.209	755	29	66	15
País Vasco-EHU	40.250	16.607	136	111	84
Polit. Cartagena	2.443	1513	31	58	242
Polit. Catalunya	13.249	10.145	181	515	118
Polit. Madrid	13.267	23.235	157	241	237
Polit. Valencia	9.168	4.005	97	174	58
Pompeu Fabra	16.649	3.654	91	179	30
Pont. Comillas	773	24.542	23	29	2
Pont. Salamanca	4.215	6.634	30	67	25
Pública Navarra	11.856	8.611	75	62	8
Ramon Llull	7.324	18.334	77	95	25
Rey Juan Carlos	9.732	11.531	68	421	108
Rovira i Virgili	9.190	4.162	66	165	30
Salamanca	24.059	20.077	193	130	233
San Pablo-CEU	1.747	7.760	56	56	20
Santiago	28.015	39.727	127	236	322
SEK	73	402	2	20	0
Sevilla	19.047	32.778	237	299	260
UNED	78.897	9.429	183	190	250
Valencia	27.158	37.603	225	332	32
Valladolid	13.672	28.437	101	119	131
Vic	1.534	1.382	15	18	6
Vigo	19.095	13.832	101	88	29
Zaragoza	14.528	35.667	169	182	129
<b>Total</b>	<b>953.469</b>	<b>967.550</b>	<b>6.558</b>	<b>11.269</b>	<b>5.372</b>

## Colecciones

Universidad	Monografías			
	Volúmenes a 31/12/2006	Ingresadas en 2006		
		Compra	Donat./intercambio	Total
A Coruña	632.013	25.285	4.913	30.198
Abat Oliba	23.520	430	384	814
Alacant	521.806	19.152	9.797	28.949
Alcalá	401.793	12.516	6.120	18.636
Alfonso X	47.676	3.389	2.987	6.376
Almería	157.848	6.576	2.388	8.964
Antonio Nebrija	49.886	1.400	906	2.306
Aut. Barcelona	1.006.573	19.154	11.200	30.354
Aut. Madrid	721.409	24.622	16.023	40.645
Barcelona	1.569.983	17.992	27.395	45.387
Burgos	140.065	2.521	1.888	4.409
Cádiz	476.229	17.187	3.050	20.237
Camilo J. Cela	13.906	1.619	555	2.174
Cantabria	373.120	11.404	3.014	14.418
Cardenal Herrera	98.481	5.256	1.096	6.352
Carlos III	450.167	18.338	9.391	27.729
Castilla-La Man.	794.541	25.513	10.751	36.264
Cat. San Antonio	46.643	4.255	1.281	5.536
Cat. Valencia	52.180	6.357	5.173	11.530
Complutense	2.764.057	52.647	26.232	78.879
Córdoba	515.660	12.520	7.133	19.653
CSIC	1.500.736	33.672	9.829	43.501
Deusto	972.282	7.484	3.650	11.134
Europea	78.493	3.059	864	3.923
Extremadura	443.283	5.083	7.690	12.773
Fco. de Vitoria	54.817	1.986	2.246	4.232
Girona	310.267	11.913	4.866	16.779
Granada	1.057.730	48.410	11.166	59.576
Huelva	224.436	6.406	3.964	10.370
Illes Balears	368.202	9.980	13.522	23.502
Int. Andalucía	35.064	1.619	1.139	2.758
Jaén	263.980	10.669	8.781	19.450
Jaume I	307.059	11.045	9.112	20.157
La Laguna	661.168	11.414	7.795	19.209
La Rioja	240.451	10.227	3.783	14.010
Las Palmas	551.753	17.120	9.672	26.792
León	426.982	11.465	3.658	15.123
Lleida	274.806	10.825	6.098	16.923
Málaga	642.252	21.023	3.226	24.249
Miguel Hernández	92.731	6.104	1.609	7.713
Mondragón	77.352	2.223	1.255	3.478
Murcia	718.276	15.035	16.262	31.297
Navarra	748.268	13.936	25.507	39.443
Ober. Catalunya	69.694	3.242	261	3.503
Oviedo	847.556	9.337	4.758	14.095
Pablo Olavide	88.803	10.389	441	10.830
País Vasco-EHU	1.089.724	25.341	6.609	31.950
Polit. Cartagena	70.419	3.239	305	3.544
Polit. Catalunya	603.646	13.625	14.998	28.623
Polit. Madrid	750.004	15.736	6.236	21.972
Polit. Valencia	436.940	28.986	4.624	33.610
Pompeu Fabra	535.894	14.957	12.942	27.899
Pont. Comillas	535.488	3.842	4.103	7.945
Pont. Salamanca	271.231	3.069	1.814	4.883
Pública Navarra	371.733	9.285	8.555	17.840
Ramon Llull	1.205.928	10.648	3.772	14.420
Rey Juan Carlos	192.592	12.208	2.958	15.166
Rovira i Virgili	324.188	13.432	10.974	24.406
Salamanca	1.006.722	13.789	8.424	22.213
San Pablo-CEU	171.154	7.340	6.536	13.876
Santiago	1.157.603	22.263	9.013	31.276
SEK	15.255	516	1.720	2.236
Sevilla	1.466.546	36.998	8.970	45.968
UNED	1.065.010	30.016	18.364	48.380
Valencia	1.290.529	86.461	15.774	102.235
Valladolid	847.827	27.721	4.589	32.310
Vic	83.849	1.360	1.348	2.708
Vigo	472.902	15.029	7.072	22.101
Zaragoza	968.833	22.091	9.185	31.276
<b>Total</b>	<b>36.848.014</b>	<b>999.751</b>	<b>481.716</b>	<b>1.481.467</b>

## Colecciones

Universidad	Publicaciones periódicas en papel				
	Títulos a 31/12/2006	En curso de recepción			Colecciones muertas
		Compra	Donat./intercambio	Total	
A Coruña	7.596	3.083	1.606	4.689	2.907
Abat Oliba	390	103	28	131	259
Alacant	13.585	2.773	3.064	5.837	7.748
Alcalá	5.305	1.403	868	2.271	3.034
Alfonso X	316	78	8	86	230
Almería	3.316	819	78	897	2.419
Antonio Nebrija	460	203	86	289	171
Aut. Barcelona	63.571	5.473	6.577	12.050	51.521
Aut. Madrid	17.439	2.557	1.518	4.075	13.364
Barcelona	39.036	3.147	3.698	6.845	32.191
Burgos	5.004	877	145	1.022	3.982
Cádiz	12.142	1.537	434	1.971	10.171
Camilo J. Cela	203	109	73	182	21
Cantabria	8.679	1.573	402	1.975	6.704
Cardenal Herrera	2.915	583	437	1.020	1.895
Carlos III	6.214	1.447	986	2.433	3.781
Castilla-La Man.	8.513	2.459	820	3.279	5.234
Cat. San Antonio	834	410	105	515	319
Cat. Valencia	96	7	3	10	86
Complutense	47.022	6.369	7.979	14.348	32.674
Córdoba	14.526	1.179	2.009	3.188	11.338
CSIC	46.467	3.372	10.085	13.457	33.010
Deusto	13.451	3.599	2.315	5.914	7.537
Europea	1.261	320	85	405	856
Extremadura	7.808	1.202	1.619	2.821	4.987
Fco. de Vitoria	428	218	80	298	130
Girona	6.495	1.666	1.408	3.074	3.421
Granada	16.545	5.413	3.483	8.896	7.649
Huelva	4.521	1.272	971	2.243	2.278
Illes Balears	7.188	1.647	396	2.043	5.145
Int. Andalucía	440	126	96	222	218
Jaén	5.331	791	1.086	1.877	3.454
Jaume I	7.357	2.445	1.240	3.685	3.672
La Laguna	10.273	2.161	1.764	3.925	6.348
La Rioja	7.244	1.562	1.525	3.087	4.157
Las Palmas	7.523	1.250	353	1.603	5.920
León	16.607	2.079	2.584	4.663	11.944
Lleida	6.440	1.503	565	2.068	4.372
Málaga	18.815	2.585	2.221	4.806	14.009
Miguel Hernández	1.541	458	106	564	977
Mondragón	1.467	548	120	668	799
Murcia	9.416	1.629	1.788	3.417	5.999
Navarra	24.453	2.864	2.728	5.592	18.861
Ober. Catalunya	295	84	0	84	211
Oviedo	16.560	4.424	2.048	6.472	10.088
Pablo Olavide	912	735	177	912	0
País Vasco-EHU	26.631	6.734	1.813	8.547	18.084
Polit. Cartagena	971	358	156	514	457
Polit. Catalunya	18.120	4.785	1.580	6.365	11.755
Polit. Madrid	13.936	1.465	864	2.329	11.607
Polit. Valencia	3.258	618	6	624	2.634
Pompeu Fabra	13.392	1.330	2.058	3.388	10.004
Pont. Comillas	10.702	1.107	1.423	2.530	8.172
Pont. Salamanca	2.738	488	722	1.210	1.528
Pública Navarra	8.244	1.882	293	2.175	6.069
Ramon Llull	15.698	2.101	1.455	3.556	12.142
Rey Juan Carlos	2.191	1.071	377	1.448	743
Rovira i Virgili	10.237	1.473	1.842	3.315	6.922
Salamanca	22.074	6.624	2.356	8.980	13.094
San Pablo-CEU	4.610	1.088	157	1.245	3.365
Santiago	33.284	3.398	3.569	6.967	26.317
SEK	383	56	158	214	169
Sevilla	20.590	3.813	2.602	6.415	14.175
UNED	9.814	2.071	3.418	5.489	4.325
Valencia	25.906	5.640	1.160	6.800	19.106
Valladolid	16.724	2.907	3.141	6.048	10.676
Vic	1.495	333	338	671	824
Vigo	8.692	2.422	2.727	5.149	3.543
Zaragoza	32.346	2.169	3.576	5.745	26.601
<b>Total</b>	<b>798.036</b>	<b>134.075</b>	<b>105.558</b>	<b>239.633</b>	<b>558.403</b>

## Colecciones

Universidad	Material no librario a 31/12/2006					
	Mapas	Fotografías y diapositivas	Micrófonos	Registros sonoros	Videos y DVDs	CD-ROMs
A Coruña	4.909	9.903	25.295	759	7.380	8.241
Abat Oliba				255	206	282
Alacant	958	1	1.174	1.118	13.179	3.636
Alcalá	2.945	8.037	36.471	4.840	3.468	8.689
Alfonso X	40			215	314	2.782
Almería		531		83	337	1.017
Antonio Nebrija	21	41		538	1.910	394
Aut. Barcelona	43.511	19.611	157.378	7.088	15.746	8.914
Aut. Madrid	30.205	29.072	9.197	527	1.813	6.250
Barcelona	29.475	20.311	11.033	2.349	8.516	13.338
Burgos	276	7	219	148	1.204	1.481
Cádiz	372	596	4.213	3.360	1.882	1.994
Camilo J. Cela			6	18	833	551
Cantabria	1.940	429	8.234	1.394	3.485	4.389
Cardenal Herrera	136	846	96	123	4.522	3.190
Carlos III	45		1.202	924	2.459	1.638
Castilla-La Man.	3.864	562	2.559	77.562	10.147	17.236
Cat. San Antonio	1.058	3.692	195	676	1.774	4.410
Cat. Valencia	28	2.050			638	779
Complutense	41.974	25.601	7.606	8.302	16.774	27.263
Córdoba	7.417	6.207	8.234	2.590	6.737	5.516
CSIC	23.604	178	7.071	317	194	
Deusto						4.829
Europea	56	4.575	61	515	3.618	1.865
Extremadura	3.071	9.460	24.991	973	3.620	3.541
Fco. de Vitoria		2.007	1.193	543	1.977	1.094
Girona	25.017	5.275	2.315	2.321	4.705	4.610
Granada	6.068	24.116	37.346	2.521	10.271	9.636
Huelva	3.309	323	690	718	2.577	1.580
Illes Balears	598	973	2.178	1.367	2.522	1.202
Int. Andalucía	95	118		80	6.247	899
Jaén	895	85	980	223	681	891
Jaume I	546		18.697	162.613	5.212	1.139
La Laguna	2.214	2.690	6.322	1.204	2.048	1.848
La Rioja	121	36	913	1.146	3.275	1.556
Las Palmas	1.233	8.693	49.708	4.590	10.583	11.395
León	6.928	452	861	775	3.142	1.831
Lleida	2.918	2.988	50.644	1.644	3.028	4.096
Málaga	680	444	4.258	1.899	3.320	3.134
Miguel Hernández	153	312	1.995	60	1.211	1.812
Mondragón	68	3.012	20.017	809	1.294	736
Murcia	675	14.351	8.147	2.322	6.894	5.059
Navarra	2.272	3.973	122.577	4.743	2.396	5.740
Ober. Catalunya	0	0	0	263	1.610	3.546
Oviedo	5.621		12.562	3.969	3.505	3.222
Pablo Olavide	112	6.356	59	282	1.048	2.070
País Vasco-EHU	3.624	67.590	36.805	4.680	12.611	10.996
Polit. Cartagena	254	0	231	266	1.089	3.883
Polit. Catalunya	4.587	159	1.589	2.129	9.640	7.747
Polit. Madrid	27.364	2.210	108.565	121	7.547	3.911
Polit. Valencia	7.125	361	540	482	10.706	7.817
Pompeu Fabra						
Pont. Comillas					318	2.552
Pont. Salamanca		365	3.925	420	2.515	1.000
Pública Navarra						
Ramon Llull	226	56	392	1.046	6.498	1.537
Rey Juan Carlos	4	0	1.035	460	3.640	5.215
Rovira i Virgili	4.033	20	1.064	624	3.355	6.780
Salamanca	10.225	11.255	156.014	6.223	7.130	4.320
San Pablo-CEU	79	1.720.525	482	956	2.458	1.066
Santiago	6.553	4.622	90.935	590	4.595	10.087
SEK	81	2.553		233	887	794
Sevilla	1.550	1.429	6.978	2.440	13.194	7.174
UNED	466	66.997	6.463	130.074	32.443	20.503
Valencia	13.379	11.225	33.104	2.356	2.541	2.971
Valladolid	2.010	3.221	24.324	3.450	3.114	4.119
Vic	456		4	709	2.448	1.586
Vigo	1.528	14.009	39.120	2.627	2.732	3.572
Zaragoza	3.573	1.341	86.032	3.378	4.266	7.168
<b>Total</b>	<b>342.545</b>	<b>2.125.852</b>	<b>1.244.299</b>	<b>472.030</b>	<b>322.029</b>	<b>314.119</b>

## Colecciones

Universidad	Material no librario ingresado en 2006					
	Mapas	Fotografías y diapositivas	Micrófonos	Registros sonoros	Videos y DVDs	CD-ROMs
A Coruña	76	0	172	114	1.856	1.603
Abat Oliba	0	0	0	9	90	42
Alacant	345	1	1	90	5.074	507
Alcalá	16	24	3	116	148	1.078
Alfonso X	5		0	6	40	1.970
Almería		33		2	19	188
Antonio Nebrija	5	0	0	43	159	0
Aut. Barcelona	0	0	246	354	2.548	1.233
Aut. Madrid	316	243	12	43	413	1.200
Barcelona	98	292	15	65	323	544
Burgos	0	0	0	0	256	22
Cádiz	1	25	384	149	120	228
Camilo J. Cela	0	0	0	0	84	19
Cantabria	376	70	20	58	161	947
Cardenal Herrera	0	0	0	1	551	334
Carlos III	23		2	516	1.640	738
Castilla-La Man.	80	3	14	703	1.562	2.010
Cat. San Antonio			1	18	237	773
Cat. Valencia	8	0	0		18	25
Complutense	1.322		45	830	2.844	3.144
Córdoba	204	8	74	56	471	881
CSIC	2.206	2	26	187	15	
Deusto						1.079
Europea	5	0	0	37	211	223
Extremadura	44	27	0	11	155	606
Fco. de Vitoria	0	0	0	4	218	117
Girona	519	85	115	125	785	510
Granada	21	8	25	74	1.569	2.051
Huelva	0	0	3	94	252	267
Illes Balears	10	0	0	1	143	139
Int. Andalucía	10	23	0	80	493	45
Jaén	36	2	18	2	81	143
Jaume I	233		97	62.190	664	254
La Laguna	61	447	945	133	251	227
La Rioja	3	14	1	244	527	258
Las Palmas	126	12	69	191	906	2.138
León	150	60	2	128	1.558	345
Lleida	145	0	9	43	354	565
Málaga	61	196	7	27	295	199
Miguel Hernández	0	0	0	0	125	226
Mondragón	0	0	2	0	88	27
Murcia	13	73	283	678	928	596
Navarra	11	198	92	274	58	359
Ober. Catalunya	0	0	0	0	87	146
Oviedo	64		1	733	411	85
Pablo Olavide	0	18	1	95	408	365
País Vasco-EHU	84	19	832	68	867	886
Polit. Cartagena	0	0	0	85	224	656
Polit. Catalunya	412	0	1	311	1.272	1.922
Polit. Madrid	716	0	3.433	65	650	967
Polit. Valencia	109	0	16	40	1.360	998
Pompeu Fabra						
Pont. Comillas					68	617
Pont. Salamanca		15	75	20	500	200
Pública Navarra						
Ramon Llull						
Rey Juan Carlos	0	0	55	3	610	835
Rovira i Virgili	0	0	76	103	87	1.388
Salamanca	37	0	548	1.301	635	202
San Pablo-CEU	4	25	12	31	321	88
Santiago	493	4	24	20	181	2.646
SEK	4	96	0	14	109	72
Sevilla	11	1	1	29	2.188	1.165
UNED	6	36	0	3.593	2.068	2.240
Valencia	86	243	438	0	598	301
Valladolid	22	0	59	38	386	578
Vic	1	0	0	11	220	233
Vigo	146	9	8	66	407	1.079
Zaragoza	305	23	51	127	516	1.345
<b>Total</b>	<b>9.029</b>	<b>2.335</b>	<b>8.314</b>	<b>74.449</b>	<b>42.463</b>	<b>46.874</b>

## Colecciones

Universidad	Material no librario ingresado en 2006				Documentos catalogados en 2006	Registros bibliográficos informatizados	
	Monografías	Publicaciones periódicas	Bases de datos	Otros		Volumenes	Títulos
A Coruña	30.000	25.665	105	2	38.908	668.309	369.454
Abat Oliba	123	642	153		3.549		18.742
Alacant	5.546	13.691	156		73.381	559.939	338.412
Alcalá	0	8.432	48	10	18.212	431.478	297.236
Alfonso X	15	102	12	0	6.376	44.051	32.832
Almería	543.005	13.077	70	20	57.731	159.174	242.833
Antonio Nebrija	16	527	11	5.528	2.206	49.600	28.900
Aut. Barcelona	5.876	11.522	660		47.058	1.006.573	682.366
Aut. Madrid	6.958	20.331	177		26.177	782.802	555.962
Barcelona	6.312	10.126	230	3.500	83.405	1.267.379	834.355
Burgos	11.813	10.705	99	0	5.167	142.163	115.117
Cádiz	188.194	18.357	155	384.795			
Camilo J. Cela	0	2	3	0	15.366	15.366	11.330
Cantabria	911	9.965	424		13.948	381.622	257.246
Cardenal Herrera	92	105	42	3	8.454	97.369	
Carlos III	35	14.699	75	0	24.261	451.302	431.425
Castilla-La Man.	55.540	16.266	136	0	29.318	773.643	444.428
Cat. San Antonio	61.343	6.429	23		25.120	155.244	134.511
Cat. Valencia	0		3		11.545		
Complutense	36.946	20.665	171		125.910	2.296.303	1.240.871
Córdoba	181.598	13.101	77	384.795	41.232	505.253	379.188
CSIC	147.569	9.872	96		46.297	1.611.690	997.217
Deusto	86	737	117	4	42.866	504.244	437.303
Europea	471	3.731	19	5	4.676	73.691	57.755
Extremadura	19.484	16.486	41	2	11.889	327.840	261.760
Fco. de Vitoria	0	24	13		4.471	55.059	42.479
Girona	6.731	7.773	154		13.772	316.998	228.770
Granada	198.882	19.873	126	389.565	74.380	879.318	588.804
Huelva	182.165	14.907	90	384.799	7.786	232.225	164.101
Illes Balears	8.206	11.748	1.022		10.937	629.951	251.166
Int. Andalucía	177.505	13.348	37	0	3.127	32.466	25.934
Jaén	182.554	11.990	97		12.237	244.707	181.360
Jaume I	6.496	7.800	65		32.658	310.975	208.004
La Laguna	57.212	18.289	181	12	26.161	533.044	338.577
La Rioja	198	7.427	63	639	13.129	254.930	204.721
Las Palmas	346	13.453	81	126	13.461	580.369	313.597
León	12	7.687	30		74.021	375.946	246.698
Lleida	7.942	6.964	91	1.573	22.455	272.734	214.412
Málaga	187.746	14.034	120		28.526	642.252	563.323
Miguel Hernández	30	9.364	20	0	6.406	83.924	40.531
Mondragón	98	1.969	16	3	4.478	75.511	65.217
Murcia	920	14.625	136		37.529	627.485	456.946
Navarra	38.526	12.206	502	6.613	47.049	969.466	745.522
Ober. Catalunya	18.240	13.374	225	7.899	1.787	69.347	19.312
Oviedo	21.497	18.294	153	17	13.133	791.241	523.736
Pablo Olavide	185.489	19.669	65	398.795	20.718	223.094	198.435
País Vasco-EHU	762	7.065	95		32.560	844.828	538.415
Polit. Cartagena	11.723	5.105	51	21	16.486	92.217	65.979
Polit. Catalunya	8.086	7.960	235	24.028	25.775	535.541	303.795
Polit. Madrid	21.779	18.087	58	5	47.858	611.525	411.461
Polit. Valencia	44.457	12.047	90		25.180	454.758	272.518
Pompeu Fabra	5.350	8.717	170		27.899	535.894	379.766
Pont. Comillas						28.673	420.894
Pont. Salamanca		1.842	75		24.760	187.557	168.802
Pública Navarra	385	6.437	196		16.725	308.667	209.376
Ramon Llull	7		47		24.729	469.039	411.242
Rey Juan Carlos	0	24.520	55	4	13.371	229.690	166.614
Rovira i Virgili	5.620	8.925	71	0	442	355.627	250.287
Salamanca	125.904	18.403	85	12	37.208	823.188	646.376
San Pablo-CEU	123	642	153		21.003	150.516	111.598
Santiago	8.881	13.679	131	11	43.096	1.151.334	882.934
SEK	0	0	0	0	2.236	15.155	14.379
Sevilla	180.489	19.961	484	1	83.373	1.110.746	868.876
UNED	0	13.582	85	9	100.059	922.147	479.375
Valencia	61.132	7.613	128	79	62.537	983.739	722.589
Valladolid	327	18.877	39		61.667	708.944	472.628
Vic	2.932	3.785	24	6	4.493	69.517	59.115
Vigo	416	16.771	67	4	21.056	472.902	280.506
Zaragoza		4.229	122	2	33.643	704.492	487.285
<b>Total</b>	<b>3.061.101</b>	<b>708.300</b>	<b>8.851</b>	<b>1.992.887</b>	<b>1.957.429</b>	<b>32.272.773</b>	<b>22.415.698</b>

## Colecciones

Universidad	Fondo antiguo				Espacio informático		
	Total manuscritos	Total incunables	Total de impresos 1501-1800	Total de impresos 1801-1900	Total de espacio informático	Gigabytes de la Universidad a disposición de la biblioteca	Gigabytes de la propia Universidad
A Coruña					249	142	107
Abat Oliba	0	0	0	0			
Alacant			129	2149	372	306,35	66,14
Alcalá	0	0	302	1289			
Alfonso X	0	0	0	0			
Almería					200	143	57
Antonio Nebrija	0	0	0	0	4	4	0,3
Aut. Barcelona	40	0	1216	10997	1550	25	1525
Aut. Madrid	0	0	688	3478	2		2
Barcelona	2169	946	110000	40000	1027	637	390
Burgos	0	0	0	0	0	0	0
Cádiz					20940		20940
Camilo J. Cela	0	0	0	0	10		10
Cantabria	0	0	89	1200	4200	0	4200
Cardenal Herrera	0	0	9	42	1124	624,03	500
Carlos III	102	0	2558	7417	3972	1986	1986
Castilla-La Man.	65	0	1774	13611			
Cat. San Antonio			55	122	274	172,02	102,02
Cat. Valencia							
Complutense	13998	727	82164	96514			
Córdoba	0	0	333	3732	750	500	250
CSIC	94	12	9725	53615	678	678	
Deusto		21	13416	41129			
Europea			32	198	413	207	206
Extremadura	0	0	240	1544	86	0	86
Fco. de Vitoria	0	0	10	150	24		24
Girona			183	1565			
Granada	1973	55	20460	19563	2010	1730	280
Huelva	0	0	97	885	1659	15	1644
Illes Balears							
Int. Andalucía	0	0	0	0			
Jaén	0	0	25	423			
Jaume I	19	0	384	2027	28	4	24
La Laguna	171	22	11727		5014	1000	4014,52
La Rioja		0	80	950			
Las Palmas	32	1	460	2246	2808	1,6	2807,46
León							
Lleida	8	0	186	2185	25	25	0
Málaga	85	0	14635	7452	1791	306	1485
Miguel Hernández	0	0	0	0	39	15	24
Mondragón	0	0	0	0	135		135,4
Murcia	47	18	4275	7921	103	100	3
Navarra	19	82	13397	24624	2323	2030	293
Ober. Catalunya	0	0	0	0	158	118	40
Oviedo	559	23	16659	36944	6044	1710	4334
Pablo Olavide	0	0	0	16	579	477	102
País Vasco-EHU							
Polit. Cartagena	0	0	0	255	6991		6991
Polit. Catalunya	0	0	566	9542	2118	78,46	2040,72
Polit. Madrid	454	0	3770	23576			
Polit. Valencia			49	875	13860	30	13830
Pompeu Fabra		2	3436	12675	518	100	418
Pont. Comillas	343845		18464	29134	9	7,4	2,72
Pont. Salamanca	80	4	24000	11000	3100	300	2800
Pública Navarra	79	3	823	3335	4000		4000
Ramon Llull	1500	134	12	1671			
Rey Juan Carlos	0	0	60	1185	569	490	79
Rovira i Virgili	0	0	45	1839	297	0	297
Salamanca	2779	485			229	11	218
San Pablo-CEU					1000	500	500
Santiago	1160	163	22251	15200			
SEK	0	0	0	0	10	10	
Sevilla	1217	330	52000	23280	1501	795	706
UNED	8	0	226	3003	3772	390	3382
Valencia	2978	334	42142	47905	7567	7567	0
Valladolid	526	183	24058	5332	130	30	100
Vic	0	0	200	2014	140	2	138
Vigo	0	0	29	627	2500	2000	500
Zaragoza	416	406	29501	20023	703	1	702
<b>Total</b>	<b>374.423</b>	<b>3.951</b>	<b>526.940</b>	<b>596.459</b>	<b>107.605</b>	<b>25.268</b>	<b>82.342</b>

## Servicios

Universidad	Entradas a las bibliotecas	Préstamos domiciliarios	Visitas a la web de la biblioteca	Consultas al catálogo	Uso de monografías electrónicas	
					Número de búsquedas	Número de monografías
A Coruña	2.333.111	370.451	521.041	1.356.000		3.530
Abat Oliba	94.289	8.054	6.380			
Alacant	2.043.211	137.003	1.085.652	1.712.312	10.280	521
Alcalá	2.479.854	125.521	149.022		0	0
Alfonso X	145.534	9.744		52.469	43	4
Almería	756.004	152.240	748.161	757.230	23.854	4.949
Antonio Nebrija	90.536	17.431	40.754	10.767		
Aut. Barcelona	3.771.042	529.896	10.916.252	2.914.076		269.675
Aut. Madrid	2.516.715	302.524	1.047.096	1.474.317		
Barcelona	5.361.865	624.632	20.101.899	2.381.802	9.514	
Burgos		62.136	725.046			
Cádiz	2.484.957	302.476	2.161.000	1.383.431	13.078	53.214
Camilo J. Cela	2.005	3.918			0	0
Cantabria		120.440	2.787.053		5.040	7.219
Cardenal Herrera		34.883			6	3
Carlos III	2.214.360	190.069	1.454.964	858.428		4.999
Castilla-La Man.	1.744.663	194.822	1.120.929	1.013.004	2.530	2.057
Cat. San Antonio	424.814	29.597	10.972		9.237	1.010
Cat. Valencia						
Complutense	3.520.476	1.055.333	49.388.304	6.988.434	259.588	9.886
Córdoba	2.032.587	316.656	6.204.927	1.705.687	15.951	4.989
CSIC		34.117	3.504.094	1.457.493		23.805
Deusto	421.019	59.763				
Europea	236.389	43.543	47.185	67.684		499
Extremadura	1.047.906	110.656	80.025	948.190	3.579	3.095
Fco. de Vitoria		13.885	204.320	43.414	0	0
Girona	1.312.530	160.173	7.368.858	920.322		
Granada		427.064	1.356.254	2.812.002	58.142	15.356
Huelva		110.524	1.070.821	452.739	15.271	3.472
Illes Balears	1.312.410	258.280	1.363.201	1.152.712		250
Int. Andalucía		5.209	108.839	13.676	4.234	1.645
Jaén	878.314	86.153	433.344	351.714		2.898
Jaume I	930.332	110.175	1.034.817	301.841		3.954
La Laguna	1.806.222	262.095	7.640.213	1.257.389		5.982
La Rioja	559.471	75.704	2.053.179	283.272		
Las Palmas	2.743.213	378.314		967.078	2.112	333
León	1.343.628	98.401	128.198	636.942		44.316
Lleida	1.558.373	78.675	1.327.518	2.313.562		7.376
Málaga	4.146.434	314.739	323.362	5.370.414	680	18.565
Miguel Hernández	680.131	54.286		433.500	0	549
Mondragón	330.156	17.820	68.415	48.300	0	0
Murcia	2.895.955	225.179	1.450.386	2.206.214	1.603	670
Navarra	1.164.784	124.677	30.260.789	39.083.256	7.645	8.864
Ober. Catalunya	2.643.417	39.580	32.017.221	2.196.155	141.814	1.420.051
Oviedo	1.686.035	301.949	926.189	1.587.611		88.849
Pablo Olavide	531.923	141.703	635.223	357.515	19.068	5.660
País Vasco-EHU		258.435	1.777.692	2.142.198	4.400	
Polit. Cartagena	554.216	56.119	571.384	261.255		
Polit. Catalunya	2.599.726	276.201	31.062.146	11.224.138		
Polit. Madrid	1.645.911	248.014	1.215.694	526.509	9.544	6.861
Polit. Valencia	3.120.308	552.103	31.913.535	1.948.617		45.319
Pompeu Fabra	1.976.981	234.562	869.699	1.144.120		
Pont. Comillas		75.611	151.716	225.642		
Pont. Salamanca	306.455	42.599	36.570			
Pública Navarra	1.058.352	83.479				
Ramon Llull	507.588	121.995				
Rey Juan Carlos	1.141.222	110.826	935.489	242.666		3.984
Rovira i Virgili	1.055.076	176.763	1.686.397	709.327		4.361
Salamanca		176.968	10.182.122	14.432.979	6.473	6.933
San Pablo-CEU	1.433.871	57.235		1.628.997		370
Santiago	4.156.108	352.413	777.537			
SEK		9.867			0	0
Sevilla	1.737.111	627.473	10.106.450	5.145.582	84.913	30.384
UNED	877.929	342.209		1.451.498	0	0
Valencia	4.290.324	723.816	2.627.730	2.579.921	279.245	21.410
Valladolid		279.844				
Vic	269.497	60.629		95.839		
Vigo	1.878.897	212.492		2.603.064		
Zaragoza		281.379	1.483.200			
<b>Total</b>	<b>88.854.237</b>	<b>13.481.522</b>	<b>287.269.264</b>	<b>134.233.304</b>	<b>987.844</b>	<b>2.137.867</b>

## Servicios

Universidad	Uso de revistas electrónicas		Consultas a bases de datos	Consultas a otros recursos electrónicos	Formación de usuarios		
	Número de búsquedas	Número de artículos			Número de cursos	Número de asistentes	Número de tutoriales
A Coruña	51.528	88.315	265.669		37	1.215	0
Abat Oliba	1.509	966	11.094		5	207	0
Alacant	79.765	210.141	291.324		196	1.951	31
Alcalá	38.989	174.471	348.257		85	1.257	0
Alfonso X		94	1.125		2	25	0
Almería	61.521	313.529	209.136		127	893	
Antonio Nebrija	3.382	1.300	1.460	248	10	105	0
Aut. Barcelona	642.584	3.920.610	487.973	7.547	324	3.295	1
Aut. Madrid	57.643	431.069	1.022.966		199	3.857	0
Barcelona	509.230		391.467	10.671.670	401	4.564	
Burgos	25.822	60.735	80.692	0	24	1.203	
Cádiz	665.550	397.049	490.793		734	4.486	6
Camilo J. Cela					0	0	0
Cantabria	104.248	98.112	93.342		108	1.611	0
Cardenal Herrera	4.793	3.378	29.089		6	534	0
Carlos III	54.120	128.416	188.838		153	2.567	4
Castilla-La Man.	83.682	135.385	210.666	0	91	3.231	0
Cat. San Antonio	25.337	10.712			10	260	
Cat. Valencia							
Complutense		638.766	950.636	10.155.265	468	12.414	
Córdoba	99.738	148.898	194.571		146	4.675	18
CSIC		1.496.484	2.317.440		66	1.087	
Deusto					32	779	
Europea		12.317	67.285	5.490	88	1.824	
Extremadura	38.068	84.817	61.478		22	684	6
Fco. de Vitoria					17	692	
Girona					82	2.705	
Granada	248.590	654.759	903.630		151	6.221	
Huelva	48.747	54.019	95.960	1.617	40	3.487	0
Illes Balears		102.239			14	231	
Int. Andalucía	1.530	2.546	5.271	0	4		
Jaén		90.295	85.981		47	1.805	12
Jaume I		54.505	150.596		64	2.002	
La Laguna	61.734	92.358	174.377		98	2.474	7
La Rioja	12.677	51.239	52.455	17.820	18	879	17
Las Palmas	62.895	99.765	236.213		138	2.653	2
León	1.155.521	97.850	2.215.373		119	64	
Lleida	170.201	56.202	114.393	427.761	55	2.544	2
Málaga	41.364	195.816	136.237		109	1.606	5
Miguel Hernández	29.301	63.746	64.519	0	20	615	0
Mondragón	10.796	882	23.421	16.669	42	715	0
Murcia	191.483	360.804	366.052	43.350	93	2.051	47
Navarra	224.256	465.153	289.206		173	2.635	0
Ober. Catalunya	1.283.794	2.828.184	271.091	211.951	74	1.145	11
Oviedo	401.733	780.067	760.067	145.217	60	1.360	22
Pablo Olavide	35.031	245.367	257.704		65	774	3
País Vasco-EHU	51.378	385.436	807.864		204	2.631	
Polit. Cartagena	87.315	53.374	283.300	2.280	28	213	
Polit. Catalunya	667.920	455.897	664.957	2.173.174	385	6.919	4
Polit. Madrid	163.402	180.978	164.849	186.302	98	1.937	
Polit. Valencia		636.907	631.802		73	2.290	0
Pompeu Fabra					151	3.484	
Pont. Comillas					25	320	
Pont. Salamanca					35	900	22
Pública Navarra		62.321					
Ramon Llull					77	1.209	
Rey Juan Carlos	83.426	108.577	86.744	6.233	121	6.063	50
Rovira i Virgili	84.272	259.064	585.998	1.138	110	2.067	1
Salamanca	88.476	230.115	297.430	6.181.528	54	1.603	1
San Pablo-CEU	19.346	12.384	142.236		126	1.149	
Santiago		353.263	505.473		62	3.038	1
SEK	0	0	0	0	0	0	0
Sevilla	523.241	563.022	886.404	583.676	485	12.025	33
UNED	76.854	101.385	251.298	182.115	48	441	0
Valencia	714.908	964.183	942.756		272	7.598	51
Valladolid	106.324	171.549	203.786		14		
Vic		4.736	6.681		45	1.369	0
Vigo			478.789	7.716	95	2.493	1
Zaragoza		348.450	478.424		98	2.013	1
<b>Total</b>	<b>9.194.024</b>	<b>19.543.001</b>	<b>21.336.638</b>	<b>31.028.767</b>	<b>7.423</b>	<b>149.144</b>	<b>359</b>

## Servicios

Universidad	Préstamo interbibliotecario. Biblioteca como centro solicitante		Préstamo interbibliotecario. Biblioteca como centro proveedor	
	Total de documentos		Solicitudes a Rebiuim	
	Recibidos	Solicitados	Total de documentos servidos	Total de documentos solicitados
A Coruña	3.907	4.792	773	1.157
Abat Oliba	74	78	54	54
Alacant	4.333	5.502	2.655	3.409
Alcalá	3.844	4.433	2.844	3.853
Alfonso X	5	5	0	0
Almería	2.385	2.874	369	511
Antonio Nebrija	63	79	7	11
Aut. Barcelona	2.470	3.118	9.578	12.002
Aut. Madrid	5.782	7.374	5.406	6.383
Barcelona	6.872	9.374	13.954	23.751
Burgos	771	919	340	352
Cádiz	672	794	692	957
Camilo J. Cela	7	8	12	13
Cantabria	2.784	3.432	2.284	2.541
Cardenal Herrera	297	865	12	205
Carlos III	6.224	7.498	2.509	3.611
Castilla-La Man.	2.304	2.997	1.354	1.671
Cat. San Antonio	786	974	157	165
Cat. Valencia	9	11		
Complutense	9.508	9.745	10.296	12.898
Córdoba	1.840	2.031	283	647
CSIC	8.968	8.968	14.714	
Deusto	1.105	1.280	1.285	1.424
Europea	925	1.035	245	291
Extremadura	2.056	3.089	517	916
Fco. de Vitoria	468	501	75	81
Girona	3.385	4.761	2.223	2.805
Granada	2.338	3.623	3.637	4.898
Huelva	1.471	2.120	425	511
Illes Balears	2.800	3.446	1.026	1.716
Int. Andalucía	379	403	27	27
Jaén	1.640	1.918	1.675	2.068
Jaume I	1.722	2.215	1.325	1.721
La Laguna	1.113	1.621	1.326	1.604
La Rioja	1.441	1.805	4.142	4.573
Las Palmas	1.978	2.949	267	489
León	1.931	2.462	1.071	1.461
Lleida	3.123	4.128	1.731	2.221
Málaga	1.283	1.467	1.448	1.876
Miguel Hernández	680	715	1.025	1.139
Mondragón	2.283	3.292	5	5
Murcia	3.177	3.079	2.344	2.345
Navarra	1.618	2.295	5.969	6.929
Ober. Catalunya	4.935	6.149	161	211
Oviedo	2.285	3.481	2.491	2.676
Pablo Olavide	828	1.056	272	429
País Vasco-EHU	6.558	10.946	1.572	3.134
Polít. Cartagena	820	1.067	310	639
Polít. Catalunya	2.908	3.605	2.379	3.503
Polít. Madrid	3.643	4.585	1.772	2.244
Polít. Valencia	3.326	3.565	2.167	1.525
Pompeu Fabra	9.023	11.571	5.582	6.785
Pont. Comillas		473	1.519	1.654
Pont. Salamanca	176	183	219	237
Pública Navarra	5.190	6.136	849	962
Ramon Llull	589	865	171	138
Rey Juan Carlos	3.419	3.950	1.620	2.308
Rovira i Virgili	4.560	5.735	4.552	5.452
Salamanca	734	2.226	888	4.162
San Pablo-CEU	740	768	153	158
Santiago	3.287	3.939	5.455	6.426
SEK	28	31	4	4
Sevilla	3.808	4.818	6.952	8.679
UNED	2.355	3.575	5.350	4.078
Valencia	4.003	5.176	7.324	8.202
Valladolid	1.853	2.387	1.160	1.475
Vic	784	993	452	555
Vigo	799	928	1.113	1.291
Zaragoza	9.819	10.096	5.198	5.518
<b>Total</b>	<b>177.291</b>	<b>222.379</b>	<b>159.766</b>	<b>185.736</b>

## Personal

Universidad	Personal					
	A, B, LG1 y LG2	C, D, E, LG3, LG4 y LG5	Estudiantes becarios	Cursos de formación		
				Número	Asistentes	Impartidos personal de biblioteca
A Coruña	51	44	0	5	138	1
Abat Oliba	4	1	0	5	5	1
Alacant	46	97	10	38	185	6
Alcalá	30	50	3	35	187	5
Alfonso X	1	6	3	4	3	
Almería	22	32	3	39	258	11
Antonio Nebrija	2		6	2	3	9
Aut. Barcelona	76	86	25	95	640	18
Aut. Madrid	56	45	70	23	183	4
Barcelona	150	99	72	71	161	
Burgos	18	23	0	12	129	8
Cádiz	28	41	6	18	192	16
Camilo J. Cela	1	1	1	0	0	0
Cantabria	33	36	19	41	396	3
Cardenal Herrera	12	6	4	8	494	8
Carlos III	38	37	45	13	41	58
Castilla-La Man.	30	46	39	38	160	6
Cat. San Antonio	9	4	2	2	13	
Cat. Valencia	5	2	6			
Complutense	152	251	103	356	395	131
Córdoba	33	41	18	24	122	151
CSIC	98	116	4	8	121	
Deusto	20	31	20	11	80	
Europea	8	5		12	13	5
Extremadura	31	47	23	58	71	3
Fco. de Vitoria	3	1	2	7	4	
Girona	35	29	5	80	233	
Granada	49	131	8	21	100	12
Huelva	13	44	0	18	153	0
Illes Balears	9	43	4	29	447	
Int. Andalucía	2	4	0	4	6	2
Jaén	18	28	0	15	88	
Jaume I	9	32		25	65	
La Laguna	48	88	0	18	178	11
La Rioja	11	24	8	20	132	9
Las Palmas	28	58	26	25	118	6
León	34	46	16	18	144	
Lleida	26	17	16	10	182	1
Málaga	48	121	0	21	420	19
Miguel Hernández	4	23	0	5	10	
Mondragón	5	1	5	10	14	0
Murcia	33	71	10	55	117	12
Navarra	59	13	3	28	132	0
Ober. Catalunya	21	4	7	26	47	
Oviedo	36	81	22	56	315	5
Pablo Olavide	12	14	6	19	78	65
País Vasco-EHU	66	65	20	47	67	6
Polit. Cartagena	7	12	0	12	34	8
Polit. Catalunya	96	52	50	46	254	417
Polit. Madrid	53	131	17	174	152	
Polit. Valencia	31	60	0	14	238	2
Pompeu Fabra	51	34	6	67	487	4
Pont. Comillas	9	13	3	17	42	14
Pont. Salamanca	18	2	5	10	25	2
Pública Navarra	25	30	6			
Ramon Llull	14	3	5	7	9	77
Rey Juan Carlos	21	51	19	70	60	3
Rovira i Virgili	27	18	24	25	103	0
Salamanca	52	117	2	17	118	8
San Pablo-CEU	21	28	2	22	84	12
Santiago	70	108	0	12	204	68
SEK	3	0	0	4	3	0
Sevilla	84	146	31	53	665	53
UNED	66	107	26	44	157	
Valencia	75	140	0	10	63	
Valladolid	41	90	9	23	103	
Vic	11	0	2	8	15	0
Vigo	36	65	0	16	68	4
Zaragoza	54	129	1	16	292	9
<b>Total</b>	<b>2.387</b>	<b>3.420</b>	<b>847</b>	<b>2.142</b>	<b>10.216</b>	<b>1.273</b>

## Presupuesto

Universidad	Inversiones en fondos bibliográficos				Total	Gasto en información electrónica
	Monografías	Suscripciones a revistas	Bases de datos	Otros materiales		
A Coruña	1.090.217	1.270.147	157.178	55.254	2.572.796	688.792
Abat Oliba	8.824	17.420	9.522		35.766	9.522
Alacant	990.480	1.648.157	568.532		3.207.169	1.937.573
Alcalá	330.220	900.243	423.720		1.654.183	471.484
Alfonso X	123.294	60.625	13.600	0	197.519	37.695
Almería	358.802	545.705	119.507	8.834	1.032.848	518.022
Antonio Nebrija	45.020	28.267	22.080	2.300	97.667	
Aut. Barcelona	920.084	2.213.857	334.157	69.950	3.538.048	1.628.556
Aut. Madrid	777.677	1.336.118	658.770	2.555	2.775.120	1.062.119
Barcelona	622.154	3.757.955	782.733		5.162.842	3.063.794
Burgos	122.051	983.022			1.105.073	671.940
Cádiz	338.582	589.483	843.378		1.771.441	843.378
Camilo J. Cela	30.000	8.618	3.428	0	42.045	3.428
Cantabria	430.604	928.000	220.000		1.578.604	809.722
Cardenal Herrera	194.276	82.963	34.947	3.668	315.854	61.875
Carlos III	1.427.909	706.584	328.818		2.463.311	667.603
Castilla-La Man.	941.430	789.321	181.721	0	1.912.472	410.278
Cat. San Antonio	115.085	160.975	618	154	276.832	97.210
Cat. Valencia						
Complutense	1.875.743	2.171.976	515.801	418.431	4.981.951	824.735
Córdoba	430.934	824.780	147.879	5.028	1.408.621	841.736
CSIC	730.416	6.564.418	456.187		7.751.021	2.305.911
Deusto	266.131	795.206	161.092	2.880	1.225.309	207.407
Europea	92.804	78.121	37.681	42.581	251.187	77.025
Extremadura	163.752	280.186	107.675	1.302	552.913	231.193
Fco. de Vitoria	79.120	34.780	9.987	3.415	127.302	
Girona	489.368	519.422	148.418	12.752	1.169.959	389.195
Granada	1.303.491	2.527.019	485.425	8.510	4.324.445	2.077.405
Huelva	271.418	567.037	139.550	280	978.285	397.555
Illes Balears	270.730	1.172.830	167.229		1.610.789	988.982
Int. Andalucía	47.535	60.049	19.197	11.382	138.163	84.719
Jaén	437.782	598.918	65.173	0	1.101.871	374.687
Jaume I	375.984	761.792	50.274	15.183	1.203.233	563.775
La Laguna	391.454	1.176.883	198.877	169.962	1.937.176	694.305
La Rioja	362.049	509.348	81.680	8.340	961.417	250.464
Las Palmas	654.920	730.206	258.952	0	1.644.078	640.048
León	484.828	193.275	171.016	50.048	899.167	201.218
Lleida	324.129	656.040	90.450	15.103	1.085.722	424.216
Málaga	734.778	1.814.848	314.007	0	2.863.633	1.330.781
Miguel Hernández	88.500	709.100	115.000		912.600	680.000
Mondragón	51.107	70.777	32.056	18.423	172.363	103.181
Murcia	396.127	1.464.762	143.559	21.175	2.025.622	1.621.156
Navarra	593.987	1.659.220	322.807	1.795	2.577.809	
Ober. Catalunya	153.019	6.958	337.708	9.948	507.633	337.708
Oviedo	374.358	2.695.106	40.425	6.984	3.116.873	420.051
Pablo Olavide	393.779	302.917	332.555	2.537	1.031.788	400.668
País Vasco-EHU	1.078.537	3.013.575	291.960	46.805	4.430.876	726.674
Polít. Cartagena	132.364	315.600	300.368		748.332	503.575
Polít. Catalunya	885.146	944.775	412.043	10.161	2.252.121	1.135.182
Polít. Madrid	534.507	527.037	419.241	9.698	1.490.480	422.477
Polít. Valencia	551.824	730.951	280.694	9.479	1.572.948	833.301
Pompeu Fabra	374.133	751.756	203.613	0	1.329.502	650.959
Pont. Comillas						
Pont. Salamanca	118.161	129.543	76.899		324.603	
Pública Navarra	590.608	1.311.753	0	0	1.902.360	0
Ramon Llull						
Rey Juan Carlos	574.598	560.485	508.430	0	1.643.513	508.430
Rovira i Virgili	522.400	594.111	155.269	12.040	1.283.820	535.582
Salamanca	403.397	1.379.749	316.124	4.165	2.103.435	796.274
San Pablo-CEU	314.234	301.340	195.645	13.463	824.682	
Santiago	1.054.173	2.352.421	108.350		3.514.944	
SEK	14.727	5.340	0	788	20.854	0
Sevilla	1.638.850	2.046.205	529.144	47.980	4.262.179	2.160.668
UNED	920.882	1.189.833	225.240	33.168	2.369.123	328.964
Valencia	1.260.702	2.881.255	73.020	13.944	4.228.921	1.820.552
Valladolid	284.523	1.185.636	161.742	4.256	1.636.157	582.493
Vic	46.698	41.429	89.038	2.165	179.330	91.437
Vigo	808.879	1.293.151	163.008	4.215	2.269.253	824.130
Zaragoza	634.349	1.919.359	189.063		2.742.771	698.160
<b>Total</b>	<b>33.448.644</b>	<b>68.448.740</b>	<b>14.352.261</b>	<b>1.181.101</b>	<b>117.430.724</b>	<b>42.069.970</b>

# Presupuesto

Universidad	Fuentes de financiación de las inversiones (porcentaje)				
	Biblioteca	Universidad	Facultades	Departamentos	Externas a la Universidad
A Coruña	98,73	0,00	0,02	0,00	1,25
Abat Oliba	100,00	0,00	0,00	0,00	0,00
Alacant	93,62	0,00	0,05	6,32	0,00
Alcalá	88,00	12,00	0,00	0,00	0,00
Alfonso X	0,00	100,00	0,00	0,00	0,00
Almería	77,00	0,00	0,00	10,00	13,00
Antonio Nebrija	100,00	0,00	0,00	0,00	0,00
Aut. Barcelona	12,17	67,33	3,74	16,76	0,00
Aut. Madrid		78,47	14,10	6,99	0,44
Barcelona	99,40	0,00	0,00	0,60	0,00
Burgos	86,00	0,00	0,00	0,00	14,00
Cádiz	100,00	0,00	0,00	0,00	0,00
Camilo J. Cela	100,00	0,00	0,00	0,00	0,00
Cantabria	90,00	0,00	1,00	2,00	7,00
Cardenal Herrera	94,35	0,00	0,00	0,83	4,82
Carlos III	92,00	0,00	0,00	7,00	1,00
Castilla-La Man.	50,00	0,00	32,00	8,00	10,00
Cat. San Antonio	0,00	100,00	0,00	0,00	0,00
Cat. Valencia					
Complutense	81,90	0,00	9,30	9,20	0,40
Córdoba	39,00	5,00	7,00	24,00	25,00
CSIC	0,00	92,00	0,00	5,00	3,00
Deusto	0,00	100,00	0,00	0,00	0,00
Europea	100,00	0,00	0,00	0,00	0,00
Extremadura	1,61	40,70	6,22	42,91	8,56
Fco. de Vitoria					
Girona	63,62	0,00	23,92	2,13	10,32
Granada	66,00	0,00	4,00	15,00	15,00
Huelva	77,00	3,00	0,50	2,50	17,00
Illes Balears	12,00	67,00	6,00	14,00	2,00
Int. Andalucía	60,20	0,00	0,00	0,00	39,80
Jaén	0,00	64,00	0,00	23,00	13,00
Jaume I	63,37	5,14	1,30	28,30	2,46
La Laguna	2,00	75,00	4,50	15,50	3,00
La Rioja	92,00	0,00	0,00	0,00	7,00
Las Palmas	100,00	0,00	0,00	0,00	0,00
León	42,93	7,60	9,74	27,72	12,01
Lleida	80,12	0,00	0,00	14,89	4,99
Málaga					
Miguel Hernández	0,00	97,95	0,00	2,05	0,00
Mondragón	78,00	0,00	0,00	22,00	0,00
Murcia	74,39	3,95	3,34	18,32	0,00
Navarra	9,00	3,00	88,00	0,00	0,00
Ober. Catalunya	92,00	0,00	0,00	8,00	0,00
Oviedo	92,00	0,00	1,00	7,00	0,00
Pablo Olavide	60,87	0,00	0,00	30,93	8,20
País Vasco-EHU	96,69	0,88	0,00	2,43	0,00
Polit. Cartagena	94,00	0,00	0,00	6,00	0,00
Polit. Catalunya	82,00	0,00	1,00	15,00	0,00
Polit. Madrid	29,98	45,85	11,02	12,68	0,47
Polit. Valencia	86,00	14,00	0,00	0,00	0,00
Pompeu Fabra	88,00	0,00	1,00	11,00	0,00
Pont. Comillas	0,00	0,00	100,00	0,00	0,00
Pont. Salamanca	100,00	0,00	0,00	0,00	0,00
Pública Navarra	75,21	2,85	0,00	17,73	2,85
Ramon Llull					
Rey Juan Carlos	97,00	0,00	0,00	0,00	3,00
Rovira i Virgili	95,53	0,00	0,00	2,02	2,45
Salamanca	45,00	0,00	2,00	33,00	20,00
San Pablo-CEU	100,00	0,00	0,00	0,00	0,00
Santiago	95,00	0,00	1,00	4,00	0,00
SEK	11,90	0,27	21,25	14,50	0,00
Sevilla	78,83	0,16	0,61	2,19	18,22
UNED	78,00	0,00	0,00	22,00	0,00
Valencia	76,80	0,00	8,70	4,20	10,30
Valladolid					
Vic	100,00	0,00	0,00	0,00	0,00
Vigo	97,85	0,00	0,00	2,15	0,00
Zaragoza	78,88	1,41	7,30	12,41	0,00
<b>Total</b>	<b>75,00</b>	<b>40,00</b>	<b>13,00</b>	<b>12,00</b>	<b>9,00</b>

## Presupuesto

Universidad	Coste del personal			Total
	A, B, LG1 y LG2	C, D, E, LG3, LG4 y LG5	Estudiantes becarios	
A Coruña	1.726.691	1.181.604	0	2.908.295
Abat Oliba	132.598			132.597
Alacant	1.919.599	2.419.303	66.518	4.405.420
Alcalá	1.317.703	1.402.465	20.130	2.740.298
Alfonso X	18.400	77.520	0	95.920
Almería	958.099	896.243	19.440	1.873.782
Antonio Nebrija	42.490		41.468	83.958
Aut. Barcelona	2.954.338	2.642.905	337.416	5.934.659
Aut. Madrid	2.363.943	1.596.368	422.773	4.383.083
Barcelona	5.616.071	3.339.005	570.321	9.525.397
Burgos				
Cádiz	1.110.314	1.192.418	43.000	2.345.731
Camilo J. Cela			0	
Cantabria	1.025.848	530.040	107.568	1.663.456
Cardenal Herrera	306.270	115.771	23.874	445.915
Carlos III	1.570.067	1.072.338	375.611	3.018.016
Castilla-La Man.	1.101.900	1.547.359	212.247	2.861.506
Cat. San Antonio	210.813	69.549	0	280.360
Cat. Valencia				
Complutense	6.818.218	4.963.962	775.410	12.557.590
Córdoba	1.349.539	1.414.682	110.910	2.875.129
CSIC	1.384.807	1.138.315	12.705	2.535.827
Deusto	683.424	918.366	51.000	1.652.790
Europea	396.072		0	396.072
Extremadura	1.099.431	1.127.756	104.940	2.332.126
Fco. de Vitoria				
Girona	953.284	578.975	22.800	1.555.059
Granada	2.318.141	4.201.867	43.204	6.563.212
Huelva	549.524	1.268.326	0	1.817.850
Illes Balears	399.264	1.155.742	12.000	1.567.006
Int. Andalucía	77.761	69.575	0	147.336
Jaén	795.079	929.434	0	1.724.512
Jaume I	407.748	834.827	0	1.242.575
La Laguna	2.146.478	2.718.031	0	4.864.509
La Rioja	419.556	774.160	48.771	1.242.487
Las Palmas	1.566.407	1.639.633	33.800	3.239.840
León	901.586	1.688.739	104.770	2.695.095
Lleida	929.433	616.713	136.310	1.682.456
Málaga	1.557.673	2.727.815	0	4.285.486
Miguel Hernández	161.828	507.895	0	669.723
Mondragón	153.639	18.404	35.562	207.605
Murcia	1.413.324	2.119.643	15.000	3.547.967
Navarra	1.622.809	358.742	24.672	2.006.223
Ober. Catalunya				
Oviedo	1.241.481	1.267.712	51.000	2.560.193
Pablo Olavide	82.944	110.847	38.685	232.476
País Vasco-EHU	3.032.227	2.112.589	162.829	5.307.645
Polit. Cartagena	294.409	343.405	0	637.814
Polit. Catalunya	2.649.559	1.091.677	354.308	4.095.543
Polit. Madrid	2.029.337	2.945.312	120.960	5.095.608
Polit. Valencia	1.256.441	1.715.338	0	2.971.779
Pompeu Fabra	1.884.399	874.965	43.148	2.802.512
Pont. Comillas				
Pont. Salamanca	435.715	50.521	34.560	520.796
Pública Navarra	1.162.686	904.398	39.270	2.106.353
Ramon Llull				
Rey Juan Carlos	982.954	1.225.776	6.102	2.214.832
Rovira i Virgili	1.048.782	717.508	161.948	1.928.238
Salamanca	2.282.530	3.115.279	30.000	5.427.809
San Pablo-CEU	744.168	488.024	10.366	1.242.558
Santiago	2.335.069	3.056.131	0	5.391.200
SEK	58.086	0	0	58.085
Sevilla	3.184.962	4.152.866	279.744	7.617.572
UNED	2.116.333	2.104.032	155.294	4.375.659
Valencia	2.840.100	3.572.891	0	6.412.991
Valladolid	1.733.764	2.704.940	0	4.438.704
Vic	333.065	0	17.970	351.035
Vigo	1.312.849	1.632.093	0	2.944.942
Zaragoza	2.147.671	3.142.478	8.000	5.298.149
<b>Total</b>	<b>85.669.698</b>	<b>87.183.272</b>	<b>5.286.404</b>	<b>178.139.361</b>

# **Indicadores 2006**



## Explicación de los indicadores

- **Metros cuadrados construidos por usuario:** “Superficie (en metros cuadrados)” dividido por “Total de usuarios potenciales”.
- **Estudiantes por puesto de lectura:** “Estudiantes (de los tres ciclos)” dividido por “Puestos de lectura”.
- **Estudiantes por ordenador:** “Estudiantes (de los tres ciclos)” dividido por “PC y terminales de uso público”
- **Porcentaje de ordenadores sobre el total de puestos de lectura:** Divide el nº de “PCs y terminales de uso público” por el total de puestos de lectura
- **Incremento de monografías por usuario:** “Monografías ingresadas en 2006 (total)” dividido por “Total de usuarios potenciales”.
- **Revistas vivas en papel por investigador:** “Publicaciones periódicas en curso de recepción (total)” dividido por “Profesores (todos)” más “Estudiantes de 3er ciclo”. En adelante, se utilizará para este colectivo el término “Investigadores”.
- **Revistas (incluyendo electrónicas y no vivas) por investigador:** “Publicaciones periódicas en curso de recepción, colecciones muertas y publicaciones periódicas electrónicas” dividido por “Investigadores”.
- **Monografías electrónicas por usuario:** “Total de títulos de monografías electrónicas” dividido por “Total de usuarios potenciales”.
- **Revistas electrónicas por investigador:** Total de títulos de Publicaciones periódicas electrónicas” dividido por “Investigadores”.
- **Visitas por usuario:** “Entradas a las bibliotecas” dividido por “Total de usuarios potenciales”.
- **Préstamos por usuario:** “Préstamos domiciliarios” dividido por “Total de usuarios potenciales”.
- **Visitas a la Web por usuario:** “Visitas a la Web de la biblioteca” dividido por “Total de usuarios potenciales”. Los datos de uso de los recursos electrónicos no se pueden considerar todavía totalmente normalizados, por lo que deben ser manejados con precaución.
- **Consultas al catálogo por usuario:** “Consultas al catálogo” dividido por “Total de usuarios potenciales”. Los datos de uso de los recursos electrónicos no se pueden considerar todavía totalmente normalizados, por lo que deben ser manejados con precaución.
- **Consultas a bases de datos por investigador:** “Consultas a bases de datos” dividido por “Investigadores”. Los datos de uso de los recursos electrónicos no se pueden considerar todavía totalmente normalizados, por lo que deben ser manejados con precaución.
- **Artículos electrónicos por investigador:** “Número de artículos descargados ” dividido por “Investigadores”. Los datos de uso de los recursos electrónicos no se pueden considerar todavía totalmente normalizados, por lo que deben ser manejados con precaución..
- **Préstamo Interbibliotecario. Total de solicitudes recibidas:** Nº total de solicitudes recibidas como biblioteca suministradora
- **Préstamo Interbibliotecario. Total de documentos solicitados:** Nº total de documentos solicitados como biblioteca peticionaria.
- **Usuarios por personal de biblioteca:** “Total de usuarios potenciales” dividido por “Personal (de las tres categorías)”.
- **Técnicos en relación al total:** “Personal (A, B, LGI y LG2)” dividido por “Personal (de las tres categorías)”. El orden en que se presenta este indicador no prejuzga “mejor” o “peor”; sólo se pretende dar una idea de tendencias.

- **Becarios en relación al total:** “Personal (Estudiantes becarios) dividido por “Personal (de las tres categorías)”. El orden en que se presenta este indicador no prejuzga “mejor” o “peor”; sólo se pretende dar una idea de tendencias.
- **Gasto en adquisiciones por usuario:** “Inversiones en fondos bibliográficos (los cuatro tipos)” dividido por “Total de usuarios potenciales”.
- **Gasto en revistas por investigador:** “Inversiones en fondos bibliográficos (suscripciones a revistas)” dividido por “Investigadores”.
- **Gasto en monografías sobre el total de gasto en adquisiciones:** “Inversiones en fondos bibliográficos (monografías)” dividido por “Inversiones en fondos bibliográficos (los cuatro tipos)”. El orden en que se presenta este indicador no prejuzga “mejor” o “peor”; sólo se pretende dar una idea de tendencias.
- **Gasto en recursos electrónicos sobre el total de gasto en adquisiciones:** “Gasto en información electrónica” dividido por la suma de las consultas a monografías y revistas electrónicas, más bases de datos y otros recursos electrónicos.
- **Gasto de personal por usuario:** Personal total (de las tres categorías, técnicos, auxiliar y becario) dividido por usuario potencial
- **Gasto total servicio de bibliotecas por usuario:** Gasto en total en adquisiciones más gasto total de personal dividido por usuario potencial.

## Indicadores

Universidad	M <sup>2</sup> construidos por usuario	Universidad	Estudiantes por puesto de lectura
CSIC	2,04	Abat Oliba	3,47
Rey Juan Carlos	1,80	Lleida	3,77
Navarra	1,70	Navarra	3,77
Pont. Salamanca	1,51	León	4,81
Pública Navarra	1,21	Pública Navarra	5,26
Almería	1,17	Córdoba	5,27
Lleida	1,09	Santiago	5,33
Carlos III	1,04	Pompeu Fabra	5,38
Deusto	0,93	Cantabria	5,63
Santiago	0,93	Burgos	5,80
León	0,92	Salamanca	5,81
Cantabria	0,91	La Laguna	5,97
Pompeu Fabra	0,89	Valladolid	6,03
La Laguna	0,88	Miguel Hernández	6,06
València	0,84	Pont. Salamanca	6,08
Salamanca	0,83	Rey Juan Carlos	6,24
Jaume I	0,82	Oviedo	6,41
Burgos	0,81	Rovira i Virgili	6,45
Vigo	0,79	Cádiz	6,46
Valladolid	0,77	Jaén	6,60
Abat Oliba	0,74	Murcia	6,67
Cádiz	0,72	Zaragoza	6,88
Córdoba	0,72	Castilla-La Man.	6,94
Oviedo	0,72	Vigo	6,97
Aut. Barcelona	0,71	Almería	7,06
Castilla-La Man.	0,70	A Coruña	7,09
Aut. Madrid	0,64	Jaume I	7,61
Cardenal Herrera	0,64	Mondragón	7,63
Jaén	0,64	Extremadura	7,70
Zaragoza	0,63	Aut. Madrid	8,01
Ramon Llull	0,62	Pont. Comillas	8,14
Girona	0,58	Girona	8,21
Murcia	0,58	San Pablo-CEU	8,29
Rovira i Virgili	0,58	Deusto	8,49
País Vasco-EHU	0,57	Ramon Llull	8,64
Alacant	0,56	SEK	8,66
Mondragón	0,55	Cardenal Herrera	8,75
Miguel Hernández	0,54	Alcalá	8,89
Polít. Catalunya	0,54	Huelva	8,90
Huelva	0,53	Carlos III	8,93
La Rioja	0,52	Complutense	9,31
Pablo Olavide	0,52	Aut. Barcelona	9,46
Complutense	0,51	Polít. Cartagena	9,50
Extremadura	0,51	Alacant	9,57
Alcalá	0,50	Polít. Madrid	9,74
A Coruña	0,49	Europea	9,77
Polít. Cartagena	0,49	País Vasco-EHU	10,53
Pont. Comillas	0,47	Polít. Catalunya	10,60
Polít. Madrid	0,45	Sevilla	10,88
San Pablo-CEU	0,42	València	11,52
Las Palmas	0,39	Fco. de Vitoria	11,67
Barcelona	0,38	Illes Balears	11,94
Granada	0,35	Cat. San Antonio	12,07
Málaga	0,34	Alfonso X	12,47
Illes Balears	0,33	Vic	12,67
Sevilla	0,31	Granada	12,81
Fco. de Vitoria	0,28	Málaga	13,48
Antonio Nebrija	0,27	La Rioja	13,54
Cat. San Antonio	0,27	Polít. Valencia	13,66
Polít. Valencia	0,25	Las Palmas	13,93
Vic	0,24	Pablo Olavide	14,58
Europea	0,22	Barcelona	14,71
SEK	0,20	Antonio Nebrija	15,06
Alfonso X	0,17	Camilo J. Cela	19,83
UNED	0,13	UNED	42,55
Camilo J. Cela	0,10	Int. Andalucía	58,89
Cat. Valencia	0,07	Cat. Valencia	65,81
Ober. Catalunya	0,07	Ober. Catalunya	113,68
Int. Andalucía	0,06		

## Indicadores

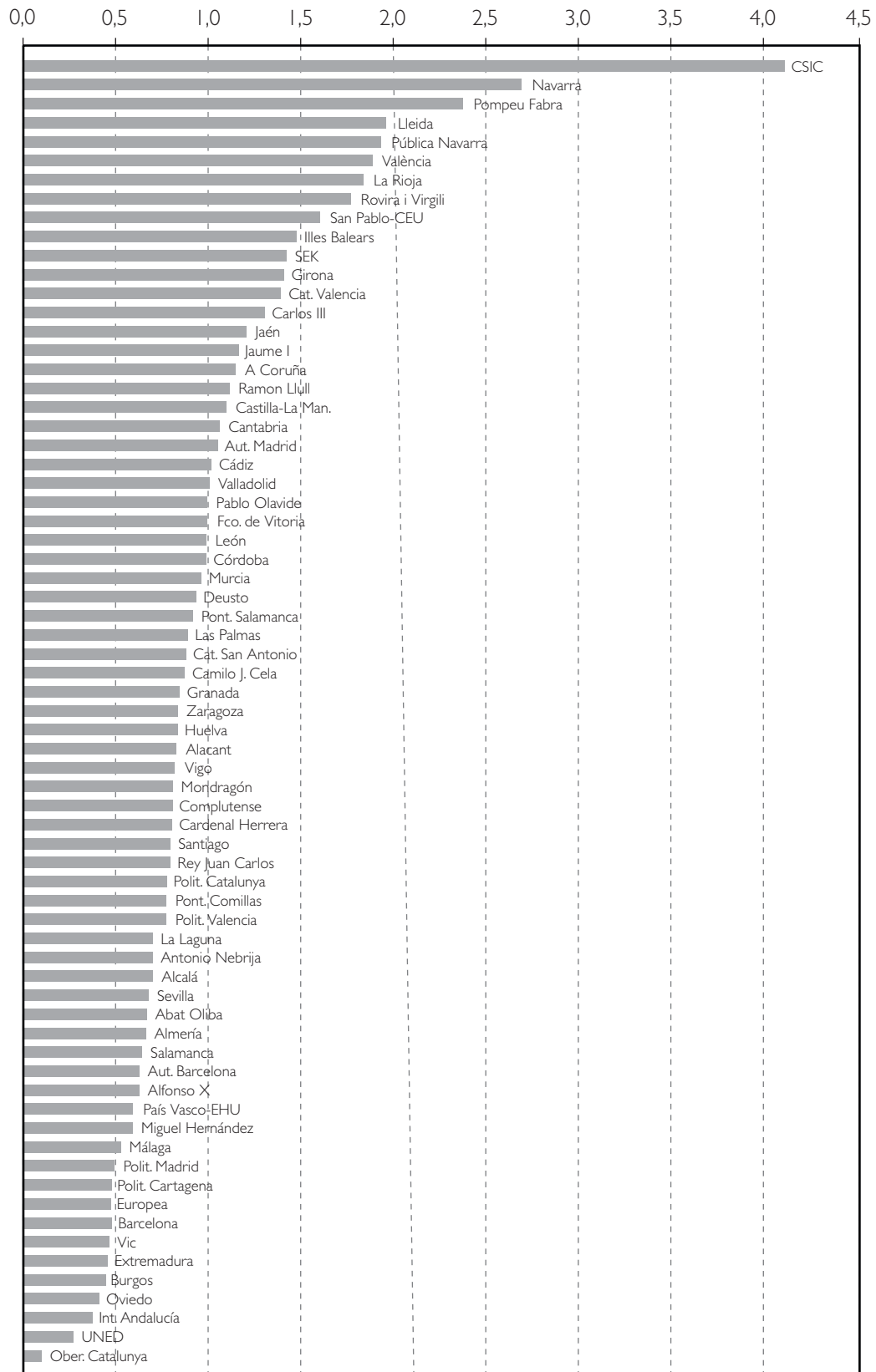


## Indicadores

Universidad	Estudiantes por ordenador	Universidad	% de ordenadores sobre el total de puestos de lectura
Cádiz	27,12	Int. Andalucía	58,43
Girona	35,52	Las Palmas	28,02
Rey Juan Carlos	42,49	Camilo J. Cela	24,14
Mondragón	47,82	Cádiz	23,82
Las Palmas	49,72	Girona	23,12
Lleida	54,24	Ober: Catalunya	21,28
Pompeu Fabra	55,59	Polit. Catalunya	16,48
Carlos III	56,59	Mondragón	15,95
Cantabria	57,94	Carlos III	15,77
Polit. Catalunya	64,35	CSIC	15,26
SEK	68,00	La Rioja	15,12
Abat Oliba	71,67	Rey Juan Carlos	14,68
Rovira y Virgili	72,81	SEK	12,74
Pont. Salamanca	73,79	Pablo Olavide	9,85
Almería	78,75	Cantabria	9,72
Camilo J. Cela	82,14	Pompeu Fabra	9,68
La Rioja	89,56	Barcelona	9,33
Burgos	95,48	Europea	9,08
Int. Andalucía	100,79	Almería	8,97
Jaume I	106,25	Rovira y Virgili	8,86
Europea	107,56	Aut. Barcelona	8,58
Aut. Barcelona	110,33	Polit. Cartagena	8,30
Polit. Cartagena	114,52	Pont. Salamanca	8,24
Cardenal Herrera	116,13	Valencia	7,70
Alcalá	120,25	Cardenal Herrera	7,53
Córdoba	121,14	Alcalá	7,39
Navarra	124,58	Illes Balears	7,36
Ramon Llull	130,72	Jaume I	7,16
Pública de Navarra	131,44	Lleida	6,95
Complutense	134,59	Complutense	6,92
San Pablo CEU	136,20	Ramon Llull	6,61
León	144,95	Alacant	6,54
Alacant	146,43	Granada	6,30
Pablo Olavide	148,02	San Pablo CEU	6,09
Valencia	149,55	Burgos	6,07
Santiago	155,03	Polit. Valencia	6,01
Jaén	157,04	Polit. Madrid	5,82
Barcelona	157,62	Cat. San Antonio	5,36
Deusto	160,74	Deusto	5,28
Illes Balears	162,24	Sevilla	5,20
Polit. Madrid	167,44	Antonio Nebrija	5,00
Aut. Madrid	175,81	Cat-Valencia	5,00
Zaragoza	181,64	Abat Oliba	4,84
Granada	203,25	UNED	4,59
Sevilla	209,06	Aut. Madrid	4,56
Oviedo	211,44	Córdoba	4,35
Murcia	216,05	Vic	4,21
Cat. San Antonio	225,15	Jaén	4,20
Polit. Valencia	227,22	Pública de Navarra	4,00
Salamanca	240,48	Zaragoza	3,79
Castilla-La Man.	240,65	Fco. Vitoria	3,53
Valladolid	242,55	Santiago	3,44
Huelva	270,1	León	3,32
Miguel Hernández	274,89	Huelva	3,29
Vigo	282,05	Murcia	3,09
A. Coruña	293,52	Oviedo	3,03
Antonio Nebrija	301,2	Navarra	3,02
Vic	301,33	Castilla-La Man.	2,88
Pont. Comillas	322,41	Málaga	2,76
Fco. Vitoria	330,67	Pont. Comillas	2,53
Extremadura	377,8	Valladolid	2,49
La Laguna	387,75	Vigo	2,47
País Vasco	432,10	País Vasco	2,44
Málaga	488,40	A. Coruña	2,42
Ober: Catalunya	534,29	Salamanca	2,42
Alfonso X	674,14	Miguel Hernández	2,20
UNED	926,46	Extremadura	2,04
Cat-Valencia	1.316,17	Alfonso X	1,85
		La Laguna	1,54

## Indicadores

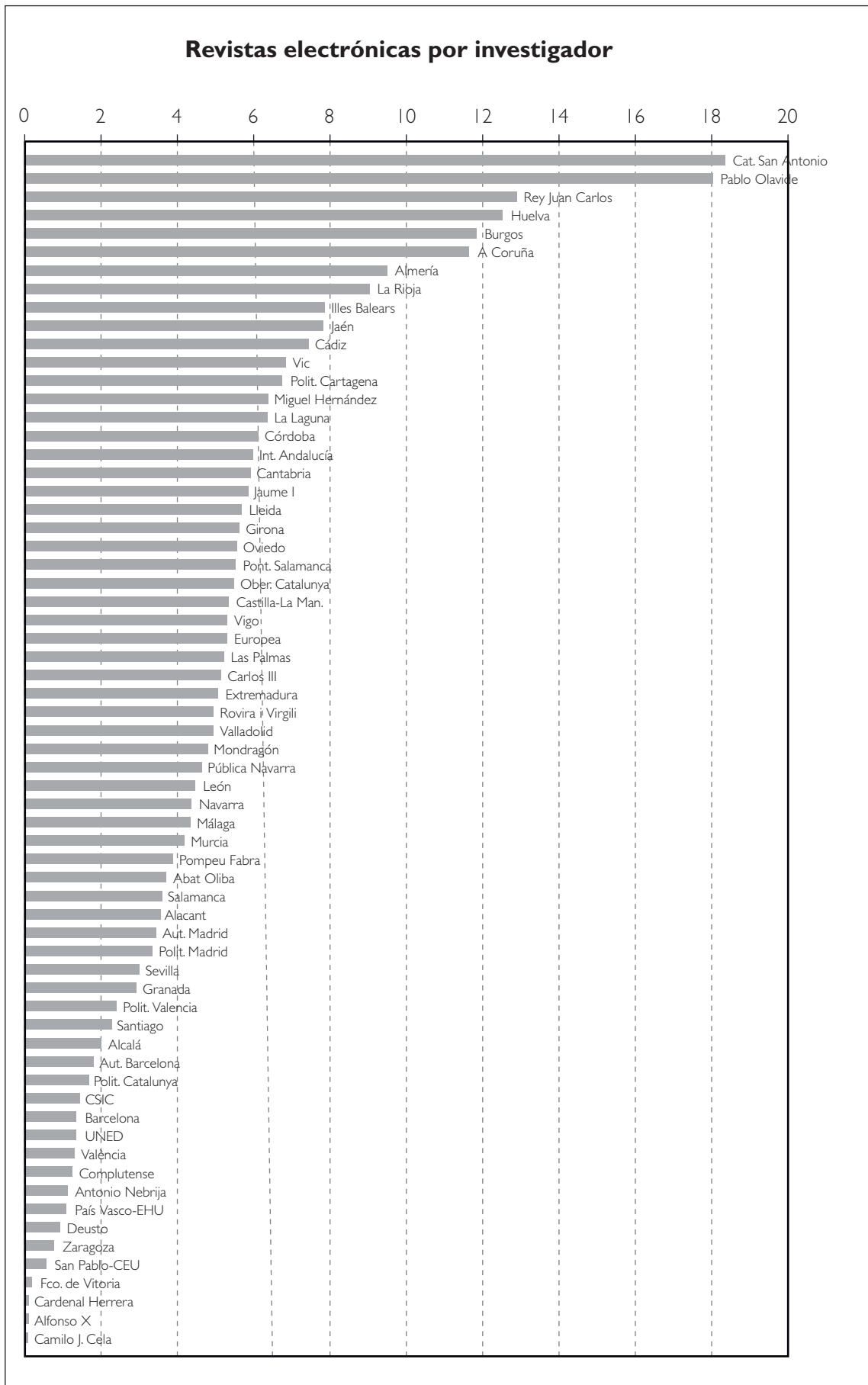
### Incremento en monografías en papel por usuario



## Indicadores

Universidad	Incremento de monografías en papel por usuario	Universidad	Revistas vivas en papel por investigador	Universidad	Revistas (incluyendo electrónicas y no vivas) por investigador
CSIC	4,09	Deusto	7,36	Cat. San Antonio	20,75
Navarra	2,67	La Rioja	3,76	Pablo Olavide	18,88
Pompeu Fabra	2,36	Pont. Salamanca	3,63	La Rioja	17,89
Lleida	1,94	Jaume I	2,76	Deusto	17,65
Pública Navarra	1,91	León	2,69	Burgos	17,40
València	1,87	Fco. de Vitoria	2,26	Huelva	16,33
La Rioja	1,82	Girona	2,23	A Coruña	15,05
Rovira i Virgili	1,75	A Coruña	2,12	Rey Juan Carlos	14,04
San Pablo-CEU	1,59	Pont. Comillas	2,02	León	14,03
Illes Balears	1,46	Navarra	2,00	Pont. Salamanca	13,75
SEK	1,41	Oviedo	1,98	Navarra	13,10
Girona	1,39	CSIC	1,97	Illes Balears	12,65
Cat. Valencia	1,38	Ramon Llull	1,90	Córdoba	12,64
Carlos III	1,29	Aut. Barcelona	1,89	Cádiz	12,37
Jaén	1,19	Huelva	1,88	Almería	11,91
Jaume I	1,15	Rovira i Virgili	1,84	Aut. Barcelona	11,81
A Coruña	1,13	Salamanca	1,77	Jaume I	11,35
Ramon Llull	1,10	Lleida	1,68	Jaén	11,29
Castilla-La Man.	1,08	Mondragón	1,63	Cantabria	11,09
Cantabria	1,05	Vigo	1,63	Lleida	10,90
Aut. Madrid	1,04	Valladolid	1,58	Oviedo	10,67
Cádiz	1,01	Pública Navarra	1,56	Rovira i Virgili	10,63
Valladolid	1,00	Alacant	1,51	Pública Navarra	10,56
Fco. de Vitoria	0,99	Pompeu Fabra	1,50	Girona	10,35
Pablo Olavide	0,99	Málaga	1,48	Málaga	10,14
Córdoba	0,98	Cat. San Antonio	1,47	La Laguna	9,90
León	0,98	Córdoba	1,46	Pompeu Fabra	9,80
Murcia	0,95	Illes Balears	1,36	Vic	9,55
Deusto	0,92	La Laguna	1,36	Valladolid	9,31
Pont. Salamanca	0,91	Polit. Catalunya	1,35	Pont. Comillas	8,53
Las Palmas	0,88	Granada	1,32	Mondragón	8,40
Cat. San Antonio	0,87	País Vasco-EHU	1,31	Ramon Llull	8,39
Camilo J. Cela	0,86	Jaén	1,22	CSIC	8,25
Granada	0,83	Vic	1,21	Las Palmas	8,14
Alacant	0,82	Cantabria	1,17	Castilla-La Man.	8,10
Huelva	0,82	Santiago	1,17	Vigo	8,06
Zaragoza	0,82	València	1,14	Polit. Cartagena	8,02
Mondragón	0,81	Burgos	1,13	Salamanca	7,96
Vigo	0,81	San Pablo-CEU	1,12	Santiago	7,87
Cardenal Herrera	0,79	Cardenal Herrera	1,10	Extremadura	7,47
Complutense	0,79	Castilla-La Man.	1,07	Miguel Hernández	7,42
Rey Juan Carlos	0,78	Zaragoza	1,06	Carlos III	7,31
Santiago	0,78	SEK	1,04	Europea	7,11
Polit. Catalunya	0,77	Murcia	0,98	Alacant	7,06
Polit. Valencia	0,76	Sevilla	0,96	Murcia	6,87
Pont. Comillas	0,76	Barcelona	0,91	Zaragoza	6,76
Alcalá	0,69	Complutense	0,89	Barcelona	6,53
Antonio Nebrija	0,69	Extremadura	0,87	Aut. Madrid	6,44
La Laguna	0,69	Carlos III	0,85	Int. Andalucía	6,16
Abat Oliba	0,67	Pablo Olavide	0,84	Sevilla	6,07
Sevilla	0,67	Cádiz	0,80	Abat Oliba	5,93
Almería	0,65	Camilo J. Cela	0,80	Polit. Madrid	5,93
Salamanca	0,63	Rey Juan Carlos	0,76	València	5,64
Alfonso X	0,62	Abat Oliba	0,75	Ober. Catalunya	5,60
Aut. Barcelona	0,62	Aut. Madrid	0,69	Polit. Catalunya	5,54
País Vasco-EHU	0,59	Polit. Cartagena	0,68	Granada	5,42
Miguel Hernández	0,58	Almería	0,65	País Vasco-EHU	5,18
Málaga	0,52	Las Palmas	0,62	San Pablo-CEU	4,71
Polit. Madrid	0,48	Antonio Nebrija	0,60	Complutense	4,19
Polit. Cartagena	0,47	Europea	0,58	Fco. de Vitoria	3,42
Barcelona	0,46	Alcalá	0,54	Alcalá	3,27
Europea	0,46	UNED	0,54	Cardenal Herrera	3,25
Vic	0,45	Polit. Madrid	0,43	Polit. Valencia	3,03
Extremadura	0,44	Miguel Hernández	0,38	UNED	2,31
Burgos	0,43	Polit. Valencia	0,12	Antonio Nebrija	2,06
Oviedo	0,40	Int. Andalucía	0,10	SEK	1,86
Int. Andalucía	0,37	Alfonso X	0,09	Camilo J. Cela	0,90
UNED	0,26	Ober. Catalunya	0,03	Alfonso X	0,45
Ober. Catalunya	0,09	Cat. Valencia	0,02	Cat. Valencia	0,20

## Indicadores

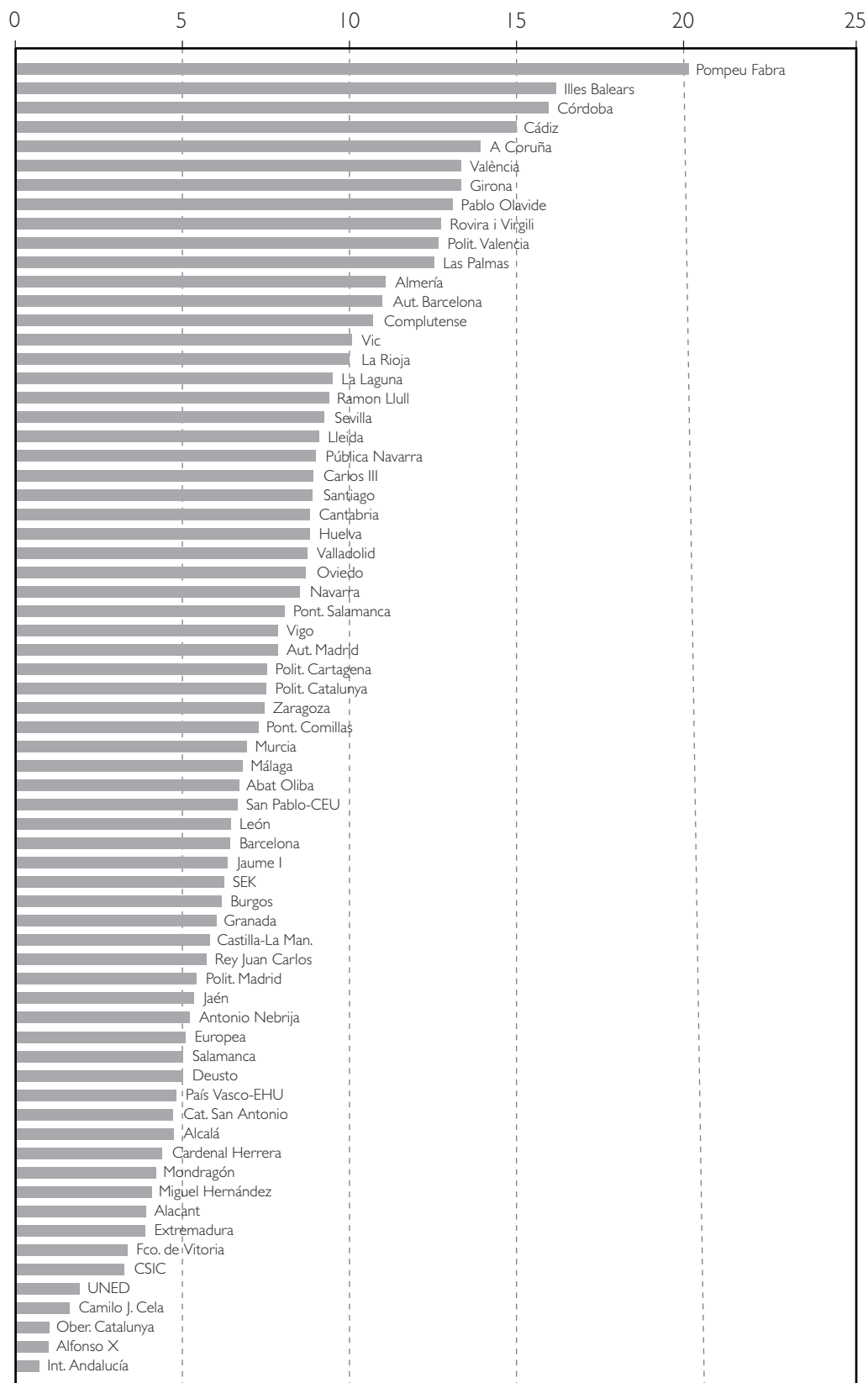


## Indicadores

Universidad	Monografías electrónicas por usuario	Universidad	Revistas electrónicas por investigador
Almería	39,30	Cat. San Antonio	18,37
Int. Andalucía	23,79	Pablo Olavide	18,04
Pablo Olavide	16,99	Rey Juan Carlos	12,88
Huelva	14,38	Huelva	12,53
CSIC	13,87	Burgos	11,85
Jaén	11,18	A Coruña	11,61
Cat. San Antonio	9,68	Almería	9,50
Cádiz	9,35	La Rioja	9,06
Córdoba	9,08	Illes Balears	7,85
Málaga	4,01	Jaén	7,82
Salamanca	3,57	Cádiz	7,44
Granada	2,77	Vic	6,84
Sevilla	2,63	Polit. Cartagena	6,73
Navarra	2,61	Miguel Hernández	6,37
La Laguna	2,05	La Laguna	6,34
Castilla-La Man.	1,65	Córdoba	6,00
Polit. Cartagena	1,56	Int. Andalucía	5,96
Burgos	1,16	Cantabria	5,93
A Coruña	1,12	Jaume I	5,84
València	1,12	Lleida	5,66
Polit. Valencia	1,01	Girona	5,64
Lleida	0,91	Oviedo	5,60
Extremadura	0,68	Pont. Salamanca	5,53
Oviedo	0,61	Ober: Catalunya	5,48
Girona	0,56	Castilla-La Man.	5,32
Illes Balears	0,51	Europea	5,31
Vic	0,49	Vigo	5,31
Polit. Madrid	0,47	Las Palmas	5,22
Ober: Catalunya	0,46	Carlos III	5,14
Pompeu Fabra	0,45	Extremadura	5,07
Rovira i Virgili	0,40	Rovira i Virgili	4,95
Complutense	0,37	Valladolid	4,94
Jaume I	0,37	Mondragón	4,81
Polit. Catalunya	0,22	Pública Navarra	4,63
Santiago	0,22	León	4,44
Aut. Madrid	0,18	Navarra	4,36
Alacant	0,16	Málaga	4,33
Aut. Barcelona	0,12	Murcia	4,18
Abat Oliba	0,10	Pompeu Fabra	3,86
Cantabria	0,07	Abat Oliba	3,69
Barcelona	0,06	Salamanca	3,62
Europea	0,05	Alacant	3,54
Pública Navarra	0,04	Aut. Madrid	3,46
La Rioja	0,03	Polit. Madrid	3,35
Murcia	0,03	Sevilla	2,99
Mondragón	0,02	Granada	2,96
Vigo	0,02	Polit. Valencia	2,39
Cardenal Herrera	0,01	Santiago	2,29
Deusto	0,01	Alcalá	2,00
Las Palmas	0,01	Aut. Barcelona	1,81
País Vasco-EHU	0,01	Polit. Catalunya	1,69
San Pablo-CEU	0,01	CSIC	1,45
Valladolid	0,01	Barcelona	1,35
		UNED	1,34
		Complutense	1,28
		València	1,28
		Antonio Nebrija	1,10
		País Vasco-EHU	1,09
		Deusto	0,92
		Zaragoza	0,78
		San Pablo-CEU	0,58
		Fco. de Vitoria	0,18
		Alfonso X	0,11
		Cardenal Herrera	0,11
		Camilo J. Cela	0,01

## Indicadores

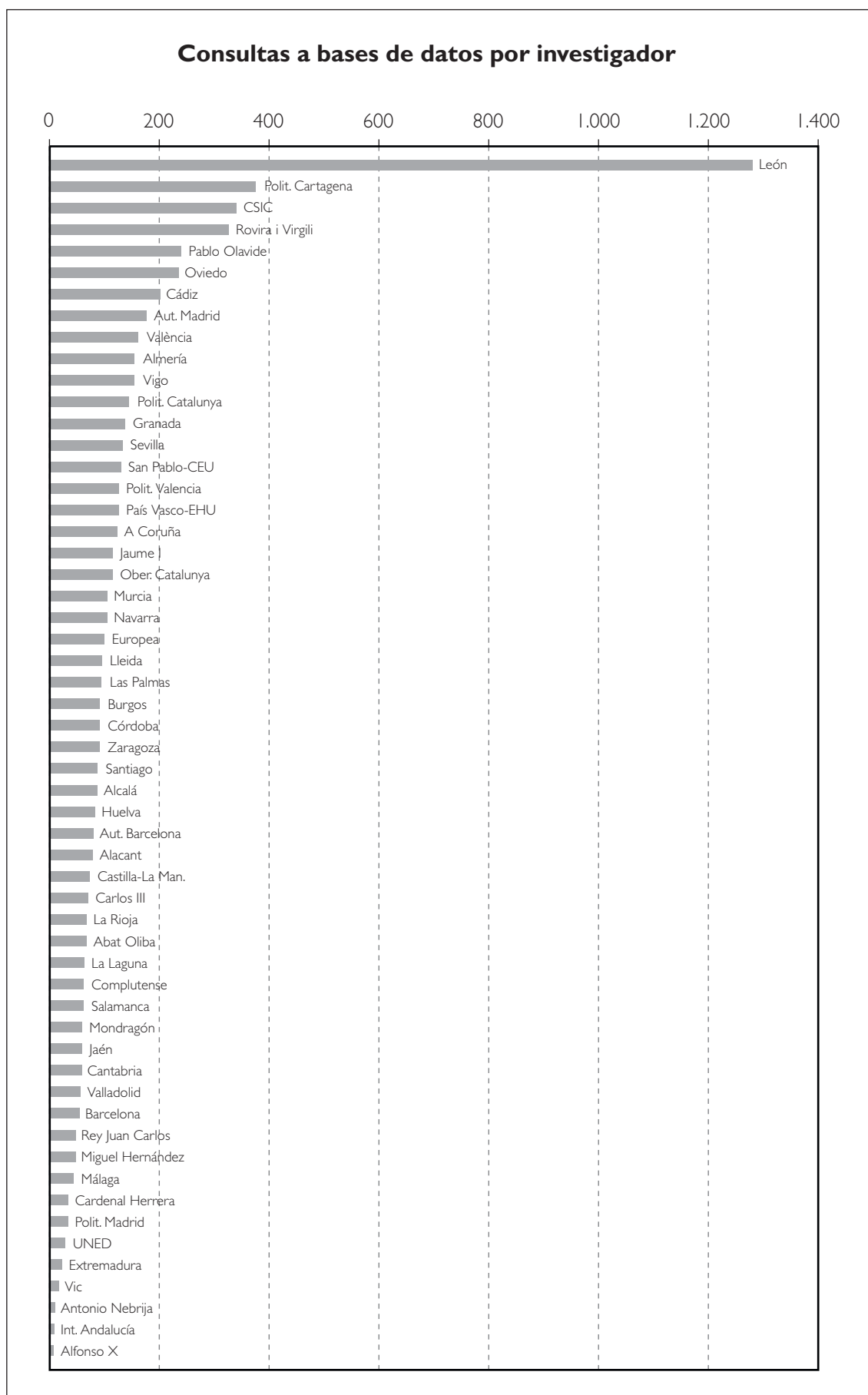
### Préstamos por usuario



## Indicadores

Universidad	Visitas por usuario	Universidad	Préstamo por usuario	Universidad	Visitas a la web por usuario
Lleida	178,55	Pompeu Fabra	19,86	Navarra	2.048,25
Pompeu Fabra	167,41	Illes Balears	16,09	Polit. Catalunya	835,90
San Pablo-CEU	164,27	Córdoba	15,84	Ober. Catalunya	800,87
Cádiz	123,42	Cádiz	15,02	Polit. Valencia	726,31
Pública Navarra	113,14	A Coruña	13,82	Girona	609,90
Girona	108,64	Girona	13,26	Complutense	495,89
Santiago	104,16	València	13,26	CSIC	329,43
Carlos III	103,02	Pablo Olavide	12,98	Córdoba	310,29
Córdoba	101,64	Rovira i Virgili	12,65	Salamanca	288,60
Alcalá	91,85	Polit. Valencia	12,57	La Laguna	274,22
Las Palmas	90,36	Las Palmas	12,46	La Rioja	266,96
Málaga	88,49	Almería	11,02	Aut. Barcelona	223,84
Murcia	88,33	Aut. Barcelona	10,87	Barcelona	204,57
León	87,15	Complutense	10,60	Cantabria	202,27
A Coruña	87,05	Vic	10,04	Lleida	152,10
Illes Balears	81,75	La Rioja	9,84	Sevilla	147,13
Navarra	78,84	La Laguna	9,41	Rovira i Virgili	120,66
València	78,58	Ramon Llull	9,31	Cádiz	107,33
Abat Oliba	77,60	Sevilla	9,13	Illes Balears	84,92
Aut. Barcelona	77,33	Lleida	9,01	Huelva	84,50
Mondragón	76,57	Pública Navarra	8,92	Polit. Cartagena	75,93
Rovira i Virgili	75,49	Carlos III	8,84	Pompeu Fabra	73,65
Polit. Cartagena	73,65	Santiago	8,83	Burgos	70,96
La Rioja	72,74	Cantabria	8,74	Carlos III	67,69
Polit. Valencia	71,01	Huelva	8,72	Jaume I	58,82
Polit. Catalunya	69,96	Valladolid	8,66	Pablo Olavide	58,18
Vigo	68,88	Oviedo	8,63	Almería	54,15
Cat. San Antonio	67,01	Navarra	8,44	València	48,13
Ober. Catalunya	66,12	Pont. Salamanca	7,97	Fco. de Vitoria	47,95
La Laguna	64,83	Vigo	7,79	Rey Juan Carlos	47,88
Aut. Madrid	64,70	Aut. Madrid	7,78	Murcia	44,24
Rey Juan Carlos	58,41	Polit. Cartagena	7,46	Zaragoza	39,02
Alacant	57,75	Polit. Catalunya	7,43	Castilla-La Man.	33,37
Pont. Salamanca	57,37	Zaragoza	7,40	País Vasco-EHU	32,75
Almería	54,72	Pont. Comillas	7,22	Alacant	30,69
Barcelona	54,56	Murcia	6,87	Aut. Madrid	26,92
Jaén	53,80	Málaga	6,72	Jaén	26,54
Jaume I	52,88	Abat Oliba	6,63	Oviedo	26,48
Castilla-La Man.	51,94	San Pablo-CEU	6,56	Polit. Madrid	26,44
Miguel Hernández	50,76	León	6,38	Santiago	19,49
Pablo Olavide	48,72	Barcelona	6,36	A Coruña	19,44
Oviedo	48,21	Jaume I	6,26	Granada	18,89
Vic	44,62	SEK	6,21	Mondragón	15,87
Ramon Llull	38,75	Burgos	6,08	Int. Andalucía	14,59
Extremadura	36,50	Granada	5,95	Pont. Comillas	14,48
Polit. Madrid	35,80	Castilla-La Man.	5,80	Antonio Nebrija	12,15
Complutense	35,35	Rey Juan Carlos	5,67	León	8,31
Deusto	34,92	Polit. Madrid	5,39	Málaga	6,90
Europea	27,58	Jaén	5,28	Pont. Salamanca	6,85
Antonio Nebrija	26,99	Antonio Nebrija	5,20	Alcalá	5,52
Sevilla	25,29	Europea	5,08	Europea	5,51
Alfonso X	14,05	Salamanca	5,02	Abat Oliba	5,25
UNED	4,77	Deusto	4,96	Extremadura	2,79
Camilo J. Cela	0,80	País Vasco-EHU	4,76	Cat. San Antonio	1,73
		Cat. San Antonio	4,67		
		Alcalá	4,65		
		Cardenal Herrera	4,32		
		Mondragón	4,13		
		Miguel Hernández	4,05		
		Alacant	3,87		
		Extremadura	3,85		
		Fco. de Vitoria	3,26		
		CSIC	3,21		
		UNED	1,86		
		Camilo J. Cela	1,56		
		Ober. Catalunya	0,99		
		Alfonso X	0,94		
		Int. Andalucía	0,70		

## Indicadores

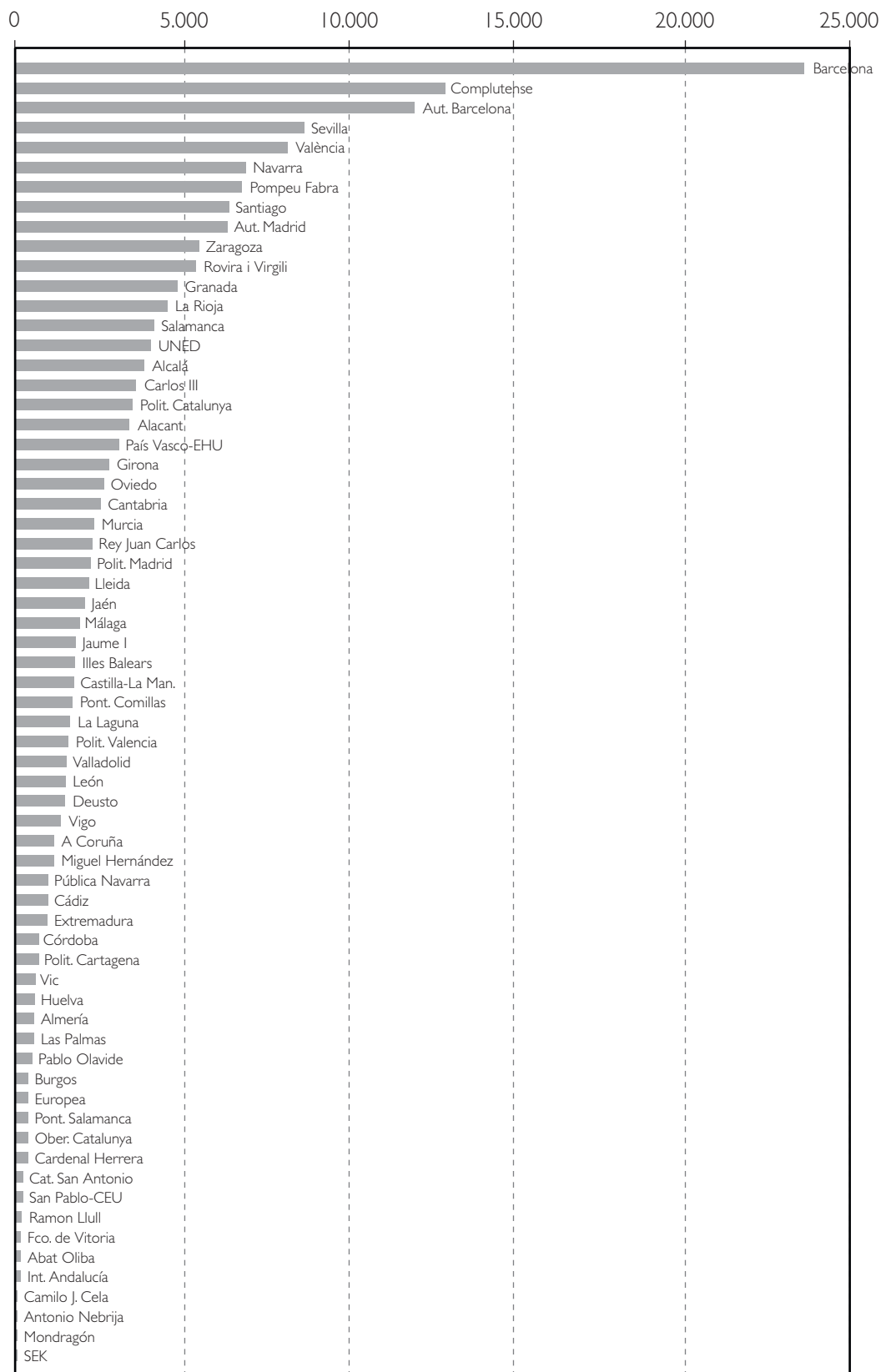


## Indicadores

Universidad	Consultas al catálogo por usuario	Universidad	Consultas a bases de datos por investigador	Universidad	Artículos electrónicos por investigador
Navarra	2.645,41	León	1.279,82	Ober: Catalunya	1.159,57
Salamanca	409,09	Polít. Cartagena	373,75	Aut. Barcelona	616,35
Polít. Catalunya	302,05	CSIC	339,40	Oviedo	238,70
Lleida	265,07	Rovira i Virgili	325,19	Almería	227,86
San Pablo-CEU	186,62	Pablo Olavide	236,43	Pablo Olavide	225,11
CSIC	137,02	Oviedo	232,58	CSIC	219,17
Málaga	114,62	Cádiz	199,02	Navarra	166,24
Pompeu Fabra	96,89	Aut. Madrid	174,30	València	162,24
Vigo	95,43	València	158,63	Cádiz	161,01
Córdoba	85,30	Almería	151,99	Rovira i Virgili	143,76
Girona	76,17	Vigo	151,47	Polít. Valencia	126,20
Sevilla	74,91	Polít. Catalunya	141,36	Murcia	103,09
Illes Balears	71,81	Granada	134,47	Granada	97,43
Complutense	70,17	Sevilla	132,73	Polít. Catalunya	96,92
Cádiz	68,71	San Pablo-CEU	127,68	Sevilla	84,31
Murcia	67,29	Polít. Valencia	125,18	Aut. Madrid	73,45
Aut. Barcelona	59,75	País Vasco-EHU	124,21	Polít. Cartagena	70,41
Ober: Catalunya	54,93	A Coruña	120,21	Illes Balears	68,30
Almería	54,81	Jaume I	112,81	Córdoba	68,15
Rovira i Virgili	50,75	Ober: Catalunya	111,15	Burgos	67,26
A Coruña	50,59	Murcia	104,59	Zaragoza	64,44
Alacant	48,40	Navarra	103,36	La Rioja	62,49
València	47,25	Europea	95,85	Málaga	60,44
Oviedo	45,40	Lleida	93,00	País Vasco-EHU	59,26
La Laguna	45,13	Las Palmas	91,66	Santiago	59,22
Polít. Valencia	44,35	Burgos	89,36	Jaén	58,86
León	41,31	Córdoba	89,05	Cantabria	58,37
Carlos III	39,94	Zaragoza	88,48	Rey Juan Carlos	57,06
País Vasco-EHU	39,46	Santiago	84,74	León	56,53
Granada	39,17	Alcalá	82,78	Alacant	54,40
Aut. Madrid	37,90	Huelva	80,64	Lleida	45,69
La Rioja	36,83	Aut. Barcelona	76,71	Huelva	45,39
Huelva	35,73	Alacant	75,41	Salamanca	45,24
Polít. Cartagena	34,72	Castilla-La Man.	68,85	Carlos III	44,87
Extremadura	33,03	Carlos III	65,98	Valladolid	44,87
Pablo Olavide	32,74	La Rioja	63,97	Pública Navarra	44,84
Miguel Hernández	32,35	Abat Oliba	63,76	Castilla-La Man.	44,24
Las Palmas	31,86	La Laguna	60,46	Miguel Hernández	43,36
Castilla-La Man.	30,16	Complutense	58,82	Alcalá	41,47
Barcelona	24,24	Salamanca	58,47	Jaume I	40,83
Jaén	21,54	Mondragón	57,26	A Coruña	39,96
Pont. Comillas	21,53	Jaén	56,05	Complutense	39,53
Jaume I	17,16	Cantabria	55,53	Las Palmas	38,71
Vic	15,87	Valladolid	53,31	Polít. Madrid	33,49
Rey Juan Carlos	12,42	Barcelona	52,04	La Laguna	32,02
Polít. Madrid	11,45	Rey Juan Carlos	45,58	Cat. San Antonio	30,61
Mondragón	11,20	Miguel Hernández	43,89	Extremadura	26,07
Fco. de Vitoria	10,19	Málaga	42,05	Europea	17,55
Europea	7,90	Cardenal Herrera	31,31	San Pablo-CEU	11,12
UNED	7,89	Polít. Madrid	30,50	UNED	10,03
Alfonso X	5,07	UNED	24,85	Vic	8,56
Antonio Nebrija	3,21	Extremadura	18,90	Abat Oliba	5,55
Int. Andalucía	1,83	Vic	12,08	Cardenal Herrera	3,64
		Antonio Nebrija	3,04	Antonio Nebrija	2,71
		Int. Andalucía	2,35	Mondragón	2,16
		Alfonso X	1,20	Int. Andalucía	1,14
				Alfonso X	0,10

## Indicadores

**Préstamo Interbibliotecario: total solicitudes recibidas**

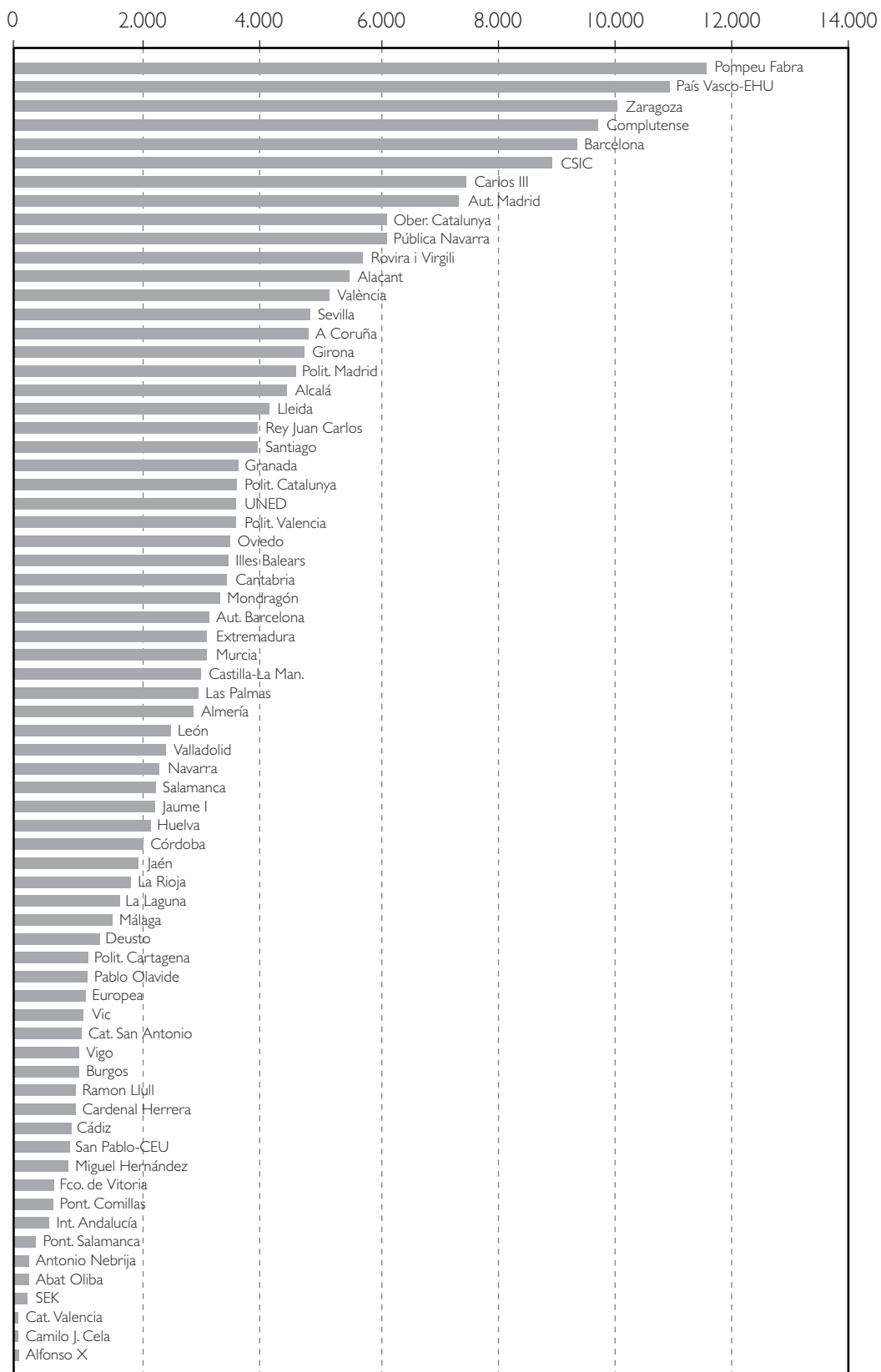


## Indicadores

Universidad	Préstamo Interbibliotecario: total de solicitudes recibidas	Universidad	Préstamo Interbibliotecario: total de documentos solicitados
Barcelona	23.751	Pompeu Fabra	11.571
Complutense	12.898	País Vasco-EHU	10.946
Aut. Barcelona	12.002	Zaragoza	10.096
Sevilla	8.679	Complutense	9.745
València	8.202	Barcelona	9.374
Navarra	6.929	CSIC	8.968
Pompeu Fabra	6.785	Carlos III	7.498
Santiago	6.426	Aut. Madrid	7.374
Aut. Madrid	6.383	Ober. Catalunya	6.149
Zaragoza	5.518	Pública Navarra	6.136
Rovira i Virgili	5.452	Rovira i Virgili	5.735
Granada	4.898	Alacant	5.502
La Rioja	4.573	València	5.176
Salamanca	4.162	Sevilla	4.818
UNED	4.078	A Coruña	4.792
Alcalá	3.853	Girona	4.761
Carlos III	3.611	Polit. Madrid	4.585
Polit. Catalunya	3.503	Alcalá	4.433
Alacant	3.409	Lleida	4.128
País Vasco-EHU	3.134	Rey Juan Carlos	3.950
Girona	2.805	Santiago	3.939
Oviedo	2.676	Granada	3.623
Cantabria	2.541	Polit. Catalunya	3.605
Murcia	2.345	UNED	3.575
Rey Juan Carlos	2.308	Polit. Valencia	3.565
Polit. Madrid	2.244	Oviedo	3.481
Lleida	2.221	Illes Balears	3.446
Jaén	2.068	Cantabria	3.432
Málaga	1.876	Mondragón	3.292
Jaume I	1.721	Aut. Barcelona	3.118
Illes Balears	1.716	Extremadura	3.089
Castilla-La Man.	1.671	Murcia	3.079
Pont. Comillas	1.654	Castilla-La Man.	2.997
La Laguna	1.604	Las Palmas	2.949
Polit. Valencia	1.525	Almería	2.874
Valladolid	1.475	León	2.462
León	1.461	Valladolid	2.387
Deusto	1.424	Navarra	2.295
Vigo	1.291	Salamanca	2.226
A Coruña	1.157	Jaume I	2.215
Miguel Hernández	1.139	Huelva	2.120
Pública Navarra	962	Córdoba	2.031
Cádiz	957	Jaén	1.918
Extremadura	916	La Rioja	1.805
Córdoba	647	La Laguna	1.621
Polit. Cartagena	639	Málaga	1.467
Vic	555	Deusto	1.280
Almería	511	Polit. Cartagena	1.067
Huelva	511	Pablo Olavide	1.056
Las Palmas	489	Europea	1.035
Pablo Olavide	429	Vic	993
Burgos	352	Cat. San Antonio	974
Europea	291	Vigo	928
Pont. Salamanca	237	Burgos	919
Ober. Catalunya	211	Cardenal Herrera	865
Cardenal Herrera	205	Ramon Llull	865
Cat. San Antonio	165	Cádiz	794
San Pablo-CEU	158	San Pablo-CEU	768
Ramon Llull	138	Miguel Hernández	715
Fco. de Vitoria	81	Fco. de Vitoria	501
Abat Oliba	54	Pont. Comillas	473
Int. Andalucía	27	Int. Andalucía	403
Camilo J. Cela	13	Pont. Salamanca	183
Antonio Nebrija	11	Antonio Nebrija	79
Mondragón	5	Abat Oliba	78
SEK	4	SEK	31
		Cat. Valencia	11
		Camilo J. Cela	8
		Alfonso X	5

## Indicadores

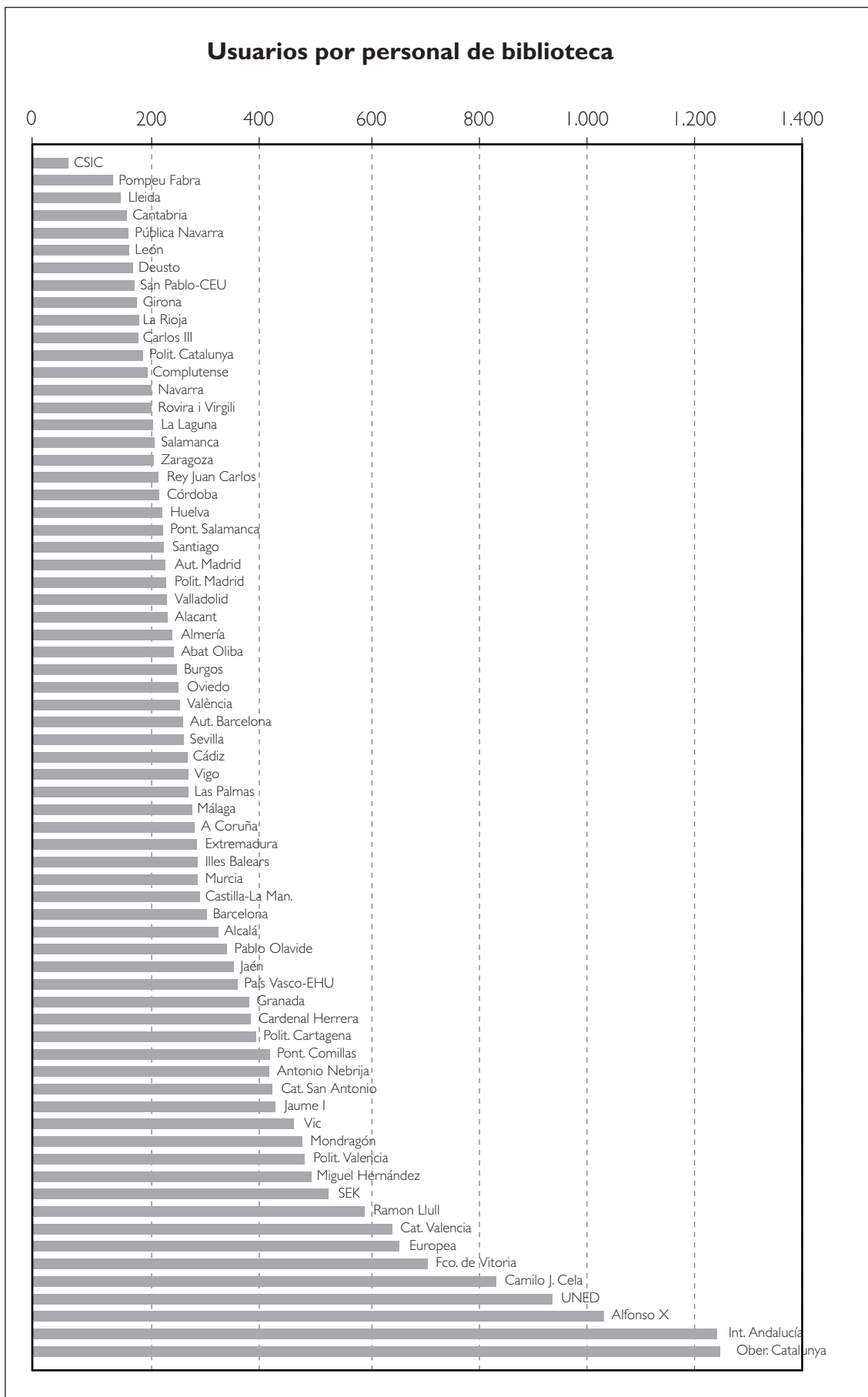
**Préstamo Interbibliotecario: total documentos solicitados**



## Indicadores

Universidad	Usuarios por personal de biblioteca	Universidad	% de técnicos sobre el total de la plantilla	Universidad	% de becarios sobre el total de la plantilla
CSIC	48,79	SEK	100,00	Antonio Nebrija	75,00
Pompeu Fabra	129,77	Vic	84,62	Mondragón	50,00
Lleida	147,93	Abat Oliba	80,00	Cat. Valencia	46,15
Cantabria	156,58	Navarra	78,67	Aut. Madrid	40,94
Pública Navarra	158,54	Pont. Salamanca	75,00	Carlos III	37,50
León	160,60	Ober: Catalunya	65,63	Rovira i Virgili	34,78
Deusto	169,83	Ramon Llull	63,64	Castilla-La Man.	33,91
San Pablo-CEU	171,16	Europea	61,54	Camilo J. Cela	33,33
Girona	175,10	Cat. San Antonio	60,00	Fco. de Vitoria	33,33
La Rioja	178,86	Cardenal Herrera	57,14	Alfonso X	30,00
Carlos III	179,12	Pompeu Fabra	56,04	Deusto	28,17
Polit. Catalunya	187,68	A. Coruña	53,68	Lleida	27,12
Complutense	196,83	Mondragón	52,78	Polit. Catalunya	25,25
Navarra	196,99	Girona	50,72	Las Palmas	23,21
Rovira i Virgili	202,57	Fco. Vitoria	50,00	Extremadura	22,77
La Laguna	204,87	Polit. Catalunya	48,48	Ramon Llull	22,73
Salamanca	206,32	Barcelona	46,73	Barcelona	22,56
Zaragoza	206,57	CSIC	44,95	Ober: Catalunya	21,88
Rey Juan Carlos	214,69	Lleida	44,07	Cantabria	21,59
Córdoba	217,36	Burgos	43,90	Rey Juan Carlos	20,88
Huelva	222,32	País Vasco	43,71	Complutense	20,36
Pont. Salamanca	222,58	Pública de Navarra	42,42	Pont. Salamanca	20,00
Santiago	224,17	San Pablo CEU	41,18	Córdoba	19,57
Aut. Madrid	227,48	Aut. Barcelona	40,64	Pablo Olavide	18,75
Polit. Madrid	228,76	Santiago	39,33	La Rioja	18,60
Valladolid	230,79	Jaén	39,13	Cardenal Herrera	18,10
Alacant	231,23	Rovira y Virgili	39,13	León	16,67
Almería	242,39	Almería	38,60	Oviedo	15,83
Abat Oliba	243,00	Cat. Valencia	38,46	Vic	15,38
Burgos	249,22	Cantabria	37,50	País Vasco-EHU	13,48
Oviedo	251,60	Pablo Olavide	37,50	Aut. Barcelona	13,37
València	253,93	Cádiz	37,33	Cat. San Antonio	13,33
Aut. Barcelona	260,79	Polit. Cartagena	36,84	UNED	13,01
Sevilla	263,19	Alcalá	36,14	Pont. Comillas	12,00
Cádiz	268,45	Pont. Comillas	36,00	Sevilla	11,88
Vigo	270,07	Córdoba	35,87	Pública Navarra	9,59
Las Palmas	271,05	Vigo	35,64	Murcia	8,77
Málaga	277,25	León	35,42	Polit. Madrid	8,46
A. Coruña	282,14	La Laguna	35,29	Cádiz	8,00
Extremadura	284,24	Valencia	34,88	Girona	7,25
Illes Balears	286,66	Polit. Valencia	34,07	Illes Balears	7,14
Murcia	287,60	UNED	33,42	Pompeu Fabra	6,59
Castilla-La Man.	292,10	Camilo J. Cela	33,33	Alacant	6,54
Barcelona	306,12	Int. Andalucía	33,33	Valladolid	6,43
Alcalá	325,30	Aut. Madrid	32,75	Almería	5,26
Pablo Olavide	341,22	Sevilla	32,18	Granada	4,26
Jaén	354,93	Carlos III	31,67	Navarra	4,00
País Vasco-EHU	359,50	Extremadura	30,69	San Pablo-CEU	3,92
Granada	381,87	Salamanca	30,41	Alcalá	3,61
Cardenal Herrera	384,19	Alacant	30,07	CSIC	1,83
Polit. Cartagena	396,05	Complutense	30,04	Salamanca	1,17
Pont. Comillas	419,12	Zaragoza	29,35	Zaragoza	0,54
Antonio Nebrija	419,38	Valladolid	29,29	A. Coruña	0,00
Cat. San Antonio	422,67	Murcia	28,95	Abat Oliba	0,00
Jaume I	429,12	Málaga	28,40	Burgos	0,00
Vic	464,62	Deusto	28,17	Europea	0,00
Mondragón	479,11	Polit. Madrid	26,37	Huelva	0,00
Polit. Valencia	482,85	Castilla-La Man.	26,09	Int. Andalucía	0,00
Miguel Hernández	496,30	Granada	26,06	Jaén	0,00
SEK	529,67	Oviedo	25,90	Jaume I	0,00
Ramon Llull	595,41	La Rioja	25,58	La Laguna	0,00
Cat. Valencia	644,77	Antonio Nebrija	25,00	Málaga	0,00
Europea	659,23	Las Palmas	25,00	Miguel Hernández	0,00
Fco. de Vitoria	710,17	Rey Juan Carlos	23,08	Polit. Cartagena	0,00
Camilo J. Cela	838,33	Huelva	22,81	Polit. Valencia	0,00
UNED	939,06	Jaume I	21,95	Santiago	0,00
Alfonso X	1.035,50	Illes Balears	16,07	SEK	0,00
Int. Andalucía	1.243,50	Miguel Hernández	14,81	València	0,00
Ober: Catalunya	1.249,31	Alfonso X	10,00	Vigo	0,00

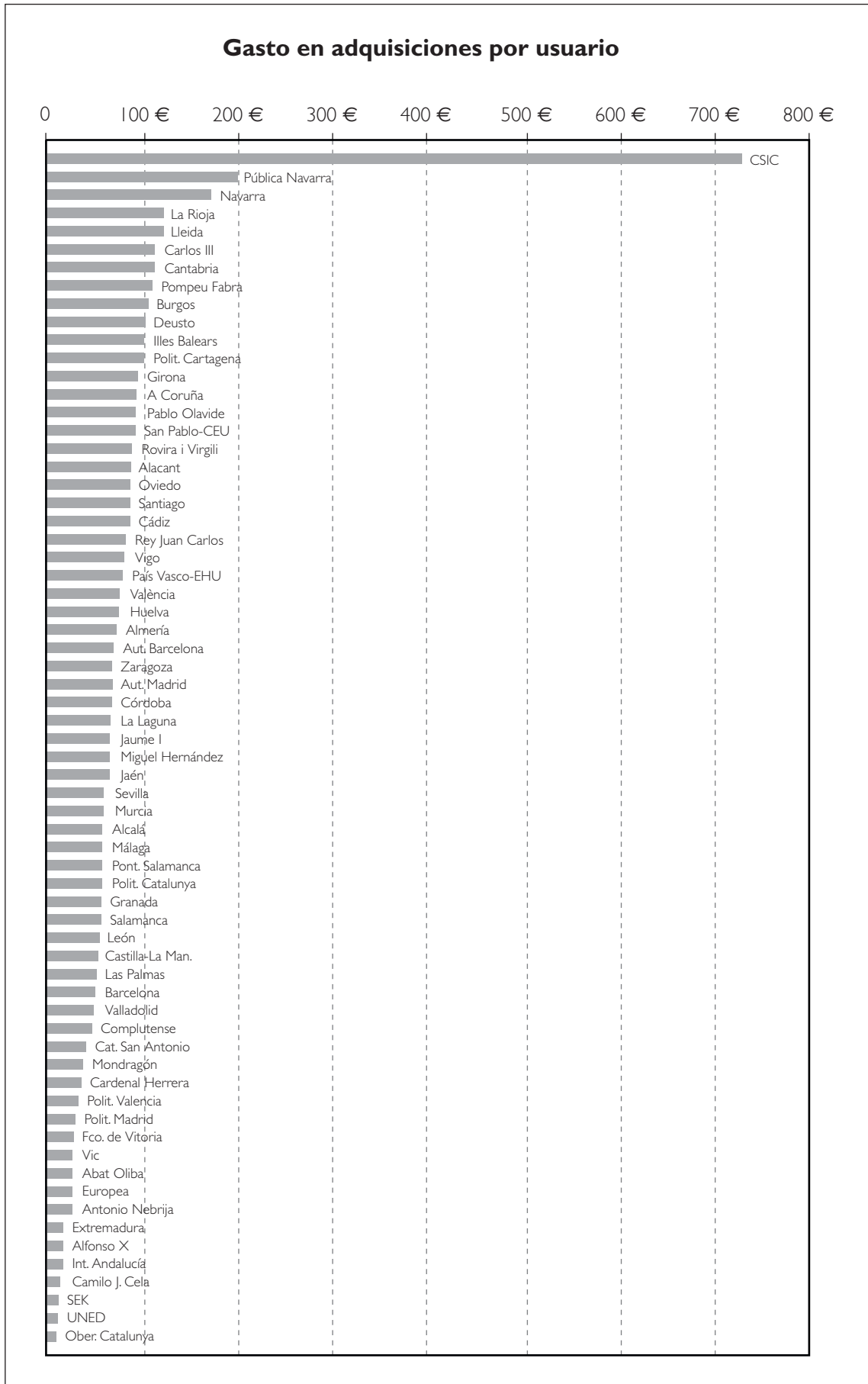
## Indicadores



## Indicadores

Universidad	Gasto en adquisiciones por usuario	Universidad	Gasto en revistas por investigador	Universidad	% del gasto en monografías sobre el total de adquisiciones
CSIC	729 €	Burgos	1.089 €	Camilo J. Cela	71,35
Pública Navarra	203 €	Deusto	989 €	SEK	70,62
Navarra	174 €	CSIC	961 €	Alfonso X	62,42
La Rioja	125 €	Pública Navarra	944 €	Fco. de Vitoria	62,15
Lleida	124 €	Oviedo	825 €	Cardenal Herrera	61,51
Carlos III	115 €	Illes Balears	783 €	Carlos III	57,97
Cantabria	115 €	La Rioja	621 €	León	53,92
Pompeu Fabra	113 €	Navarra	593 €	Castilla-La Man.	49,23
Burgos	108 €	A Coruña	575 €	Antonio Nebrija	46,10
Deusto	102 €	Jaume I	571 €	A Coruña	42,37
Illes Balears	100 €	Málaga	560 €	Girona	41,83
Polit. Cartagena	99 €	Cantabria	552 €	Cat. San Antonio	41,57
Girona	97 €	Lleida	533 €	Rovira i Virgili	40,69
A Coruña	96 €	Barcelona	500 €	Las Palmas	39,84
Pablo Olavide	94 €	València	485 €	Jaén	39,73
San Pablo-CEU	94 €	Miguel Hernández	482 €	Polit. Catalunya	39,30
Rovira i Virgili	92 €	Huelva	477 €	UNED	38,87
Alacant	91 €	País Vasco-EHU	463 €	Sevilla	38,45
Oviedo	89 €	Cat. San Antonio	460 €	Pablo Olavide	38,16
Santiago	88 €	Alacant	427 €	San Pablo-CEU	38,10
Cádiz	88 €	Murcia	419 €	La Rioja	37,66
Rey Juan Carlos	84 €	Polit. Cartagena	416 €	Complutense	37,65
Vigo	83 €	Vigo	409 €	Europea	36,95
País Vasco-EHU	82 €	La Laguna	408 €	Pont. Salamanca	36,40
València	77 €	Almería	397 €	Polit. Madrid	35,86
Huelva	77 €	Santiago	394 €	Vigo	35,65
Almería	75 €	Jaén	390 €	Polit. Valencia	35,08
Aut. Barcelona	73 €	Pont. Salamanca	389 €	Rey Juan Carlos	34,96
Zaragoza	72 €	Córdoba	377 €	Almería	34,74
Aut. Madrid	71 €	Girona	377 €	Int. Andalucía	34,41
Córdoba	70 €	Granada	376 €	Jaume I	31,25
La Laguna	70 €	Zaragoza	355 €	Pública Navarra	31,05
Jaume I	68 €	Aut. Barcelona	348 €	Alacant	30,88
Miguel Hernández	68 €	Pompeu Fabra	333 €	Córdoba	30,59
Jaén	67 €	Rovira i Virgili	330 €	Granada	30,14
Sevilla	62 €	Valladolid	310 €	Ober. Catalunya	30,14
Murcia	62 €	Sevilla	306 €	Santiago	29,99
Alcalá	61 €	Rey Juan Carlos	295 €	Lleida	29,85
Málaga	61 €	Las Palmas	283 €	València	29,81
Pont. Salamanca	61 €	Pablo Olavide	278 €	Mondragón	29,65
Polit. Catalunya	61 €	Salamanca	271 €	Extremadura	29,62
Granada	60 €	San Pablo-CEU	271 €	Pompeu Fabra	28,14
Salamanca	60 €	Fco. de Vitoria	263 €	Aut. Madrid	28,02
León	58 €	Castilla-La Man.	258 €	Huelva	27,74
Castilla-La Man.	57 €	Carlos III	247 €	Cantabria	27,28
Las Palmas	54 €	Cádiz	239 €	Vic	26,04
Barcelona	53 €	Aut. Madrid	228 €	Aut. Barcelona	26,01
Valladolid	51 €	Alcalá	214 €	Málaga	25,66
Complutense	50 €	Polit. Catalunya	201 €	Abat Oliba	24,67
Cat. San Antonio	44 €	Mondragón	173 €	País Vasco-EHU	24,34
Mondragón	40 €	Polit. Valencia	145 €	Zaragoza	23,13
Cardenal Herrera	39 €	Complutense	134 €	Navarra	23,04
Polit. Valencia	36 €	UNED	118 €	Deusto	21,72
Polit. Madrid	32 €	León	112 €	La Laguna	20,21
Fco. de Vitoria	30 €	Europea	111 €	Alcalá	19,96
Vic	30 €	Abat Oliba	100 €	Murcia	19,56
Abat Oliba	29 €	Polit. Madrid	98 €	Salamanca	19,18
Europea	29 €	Cardenal Herrera	89 €	Cádiz	19,11
Antonio Nebrija	29 €	Extremadura	86 €	Polit. Cartagena	17,69
Extremadura	19 €	Vic	75 €	Valladolid	17,39
Alfonso X	19 €	Alfonso X	65 €	Illes Balears	16,81
Int. Andalucía	19 €	Antonio Nebrija	59 €	Barcelona	12,05
Camilo J. Cela	17 €	Camilo J. Cela	38 €	Oviedo	12,01
SEK	13 €	Int. Andalucía	27 €	Burgos	11,04
UNED	13 €	SEK	26 €	Miguel Hernández	9,70
Ober. Catalunya	13 €	Ober. Catalunya	3 €	CSIC	9,42

## Indicadores

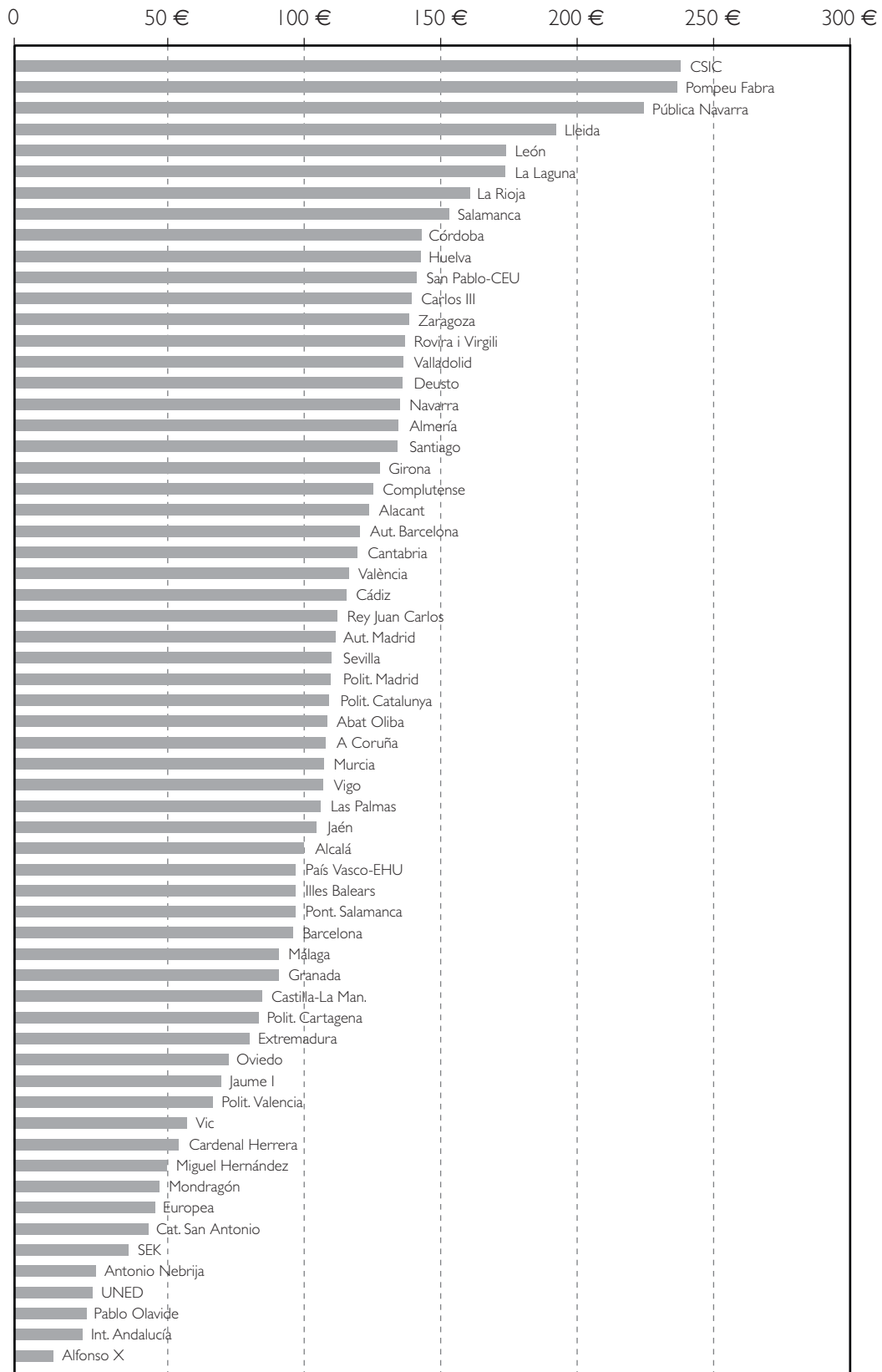


## Indicadores

Universidad	% del gasto en recursos electrónicos sobre el total de adquisiciones	Universidad	Gastos de personal por usuario
Murcia	80,03	CSIC	238 €
Miguel Hernández	74,51	Pompeu Fabra	237 €
Polít. Cartagena	67,29	Pública Navarra	225 €
Ober. Catalunya	66,53	Lleida	193 €
Illes Balears	61,40	León	175 €
Int. Andalucía	61,32	La Laguna	175 €
Burgos	60,81	La Rioja	162 €
Alacant	60,41	Salamanca	154 €
Mondragón	59,86	Córdoba	144 €
Córdoba	59,76	Huelva	143 €
Barcelona	59,34	San Pablo-CEU	142 €
Polít. Valencia	52,98	Carlos III	140 €
Cantabria	51,29	Zaragoza	139 €
Vic	50,99	Rovira i Virgili	138 €
Sevilla	50,69	Valladolid	137 €
Polít. Catalunya	50,41	Deusto	137 €
Almería	50,15	Navarra	136 €
Pompeu Fabra	48,96	Almería	136 €
Granada	48,04	Santiago	135 €
Cádiz	47,61	Girona	129 €
Jaume I	46,86	Complutense	126 €
Málaga	46,47	Alacant	125 €
Aut. Barcelona	46,03	Aut. Barcelona	122 €
València	43,05	Cantabria	121 €
Extremadura	41,81	València	117 €
Rovira i Virgili	41,72	Cádiz	117 €
Huelva	40,64	Rey Juan Carlos	113 €
Lleida	39,07	Aut. Madrid	113 €
Las Palmas	38,93	Sevilla	111 €
Pablo Olavide	38,83	Polít. Madrid	111 €
Aut. Madrid	38,27	Polít. Catalunya	110 €
Salamanca	37,86	Abat Oliba	109 €
Vigo	36,32	A Coruña	109 €
La Laguna	35,84	Murcia	108 €
Valladolid	35,60	Vigo	108 €
Cat. San Antonio	35,12	Las Palmas	107 €
Jaén	34,00	Jaén	106 €
Girona	33,27	Alcalá	101 €
Rey Juan Carlos	30,94	País Vasco-EHU	98 €
Europea	30,66	Illes Balears	98 €
CSIC	29,75	Pont. Salamanca	97 €
Alcalá	28,50	Barcelona	97 €
Polít. Madrid	28,35	Málaga	91 €
Carlos III	27,10	Granada	91 €
A Coruña	26,77	Castilla-La Man.	85 €
Abat Oliba	26,62	Polít. Cartagena	85 €
La Rioja	26,05	Extremadura	81 €
Zaragoza	25,45	Oviedo	73 €
León	22,38	Jaume I	71 €
Castilla-La Man.	21,45	Polít. Valencia	68 €
Cardenal Herrera	19,59	Vic	58 €
Alfonso X	19,08	Cardenal Herrera	55 €
Deusto	16,93	Miguel Hernández	50 €
Complutense	16,55	Mondragón	48 €
País Vasco-EHU	16,40	Europea	46 €
UNED	13,89	Cat. San Antonio	44 €
Oviedo	13,48	SEK	37 €
Camilo J. Cela	8,15	Antonio Nebrija	25 €
		UNED	24 €
		Pablo Olavide	21 €
		Int. Andalucía	20 €
		Alfonso X	9 €

## Indicadores

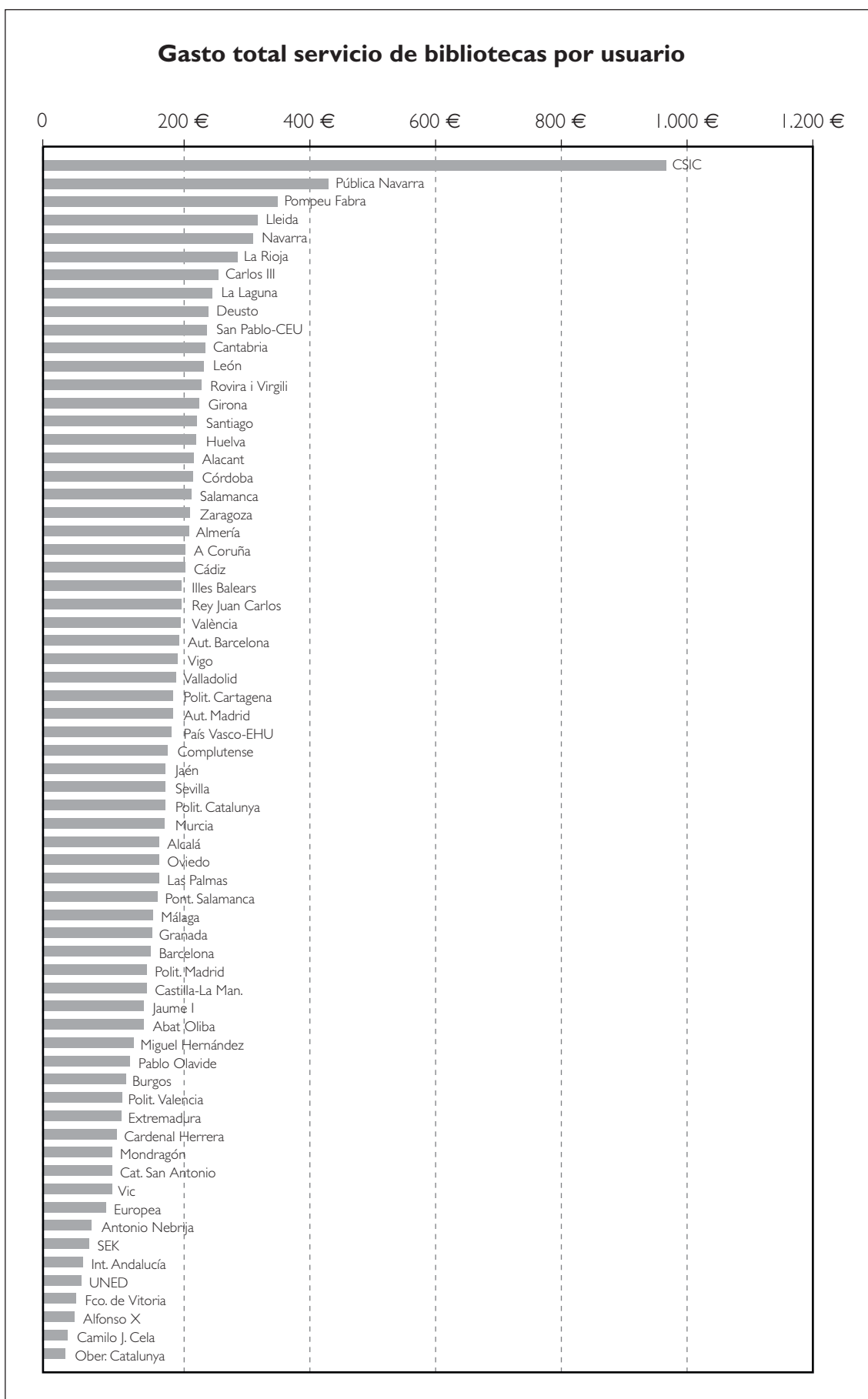
### Gasto de personal por usuario



## Indicadores

Universidad	Gasto total servicio de bibliotecas por usuario	Universidad	Gasto en recursos electrónicos por uso
CSIC	967 €	Vic	27,01 €
Pública Navarra	429 €	Int. Andalucía	19,71 €
Pompeu Fabra	350 €	Fco. de Vitoria	13,69 €
Lleida	317 €	Miguel Hernández	12,32 €
Navarra	310 €	Málaga	12,07 €
La Rioja	287 €	Rey Juan Carlos	10,94 €
Carlos III	255 €	Huelva	5,50 €
La Laguna	244 €	Jaén	5,12 €
Deusto	239 €	La Laguna	5,12 €
San Pablo-CEU	237 €	La Rioja	4,73 €
Cantabria	235 €	Murcia	4,31 €
León	233 €	Jaume I	4,08 €
Rovira i Virgili	230 €	Las Palmas	3,81 €
Girona	226 €	Valladolid	3,65 €
Santiago	223 €	Mondragón	3,37 €
Huelva	221 €	Carlos III	2,88 €
Alacant	215 €	Pablo Olavide	2,85 €
Córdoba	214 €	Polít. Cartagena	2,82 €
Salamanca	213 €	A Coruña	2,69 €
Zaragoza	212 €	Polít. Madrid	2,40 €
Almería	210 €	Vigo	2,03 €
A Coruña	205 €	València	2,01 €
Cádiz	204 €	Extremadura	1,88 €
Illes Balears	198 €	Zaragoza	1,85 €
Rey Juan Carlos	197 €	Sevilla	1,83 €
València	195 €	Polít. Valencia	1,76 €
Aut. Barcelona	194 €	Girona	1,69 €
Vigo	191 €	Granada	1,46 €
Valladolid	188 €	Ober. Catalunya	1,40 €
Polít. Cartagena	184 €	San Pablo-CEU	1,38 €
Aut. Madrid	184 €	Antonio Nebrija	1,35 €
País Vasco-EHU	179 €	Barcelona	1,32 €
Complutense	176 €	Alfonso X	1,29 €
Jaén	173 €	UNED	1,28 €
Sevilla	173 €	País Vasco-EHU	1,26 €
Polít. Catalunya	171 €	Rovira i Virgili	1,18 €
Murcia	170 €	Navarra	1,12 €
Alcalá	163 €	CSIC	1,04 €
Oviedo	162 €	Lleida	0,95 €
Las Palmas	161 €	Europea	0,94 €
Pont. Salamanca	158 €	Almería	0,84 €
Málaga	153 €	Aut. Madrid	0,81 €
Granada	152 €	Castilla-La Man.	0,80 €
Barcelona	149 €	Deusto	0,64 €
Polít. Madrid	143 €	Polít. Catalunya	0,55 €
Castilla-La Man.	142 €	Oviedo	0,51 €
Jaume I	139 €	Alcalá	0,32 €
Abat Oliba	139 €	Aut. Barcelona	0,32 €
Miguel Hernández	118 €	Santiago	0,21 €
Pablo Olavide	116 €	Alacant	0,18 €
Burgos	108 €	León	0,17 €
Polít. Valencia	103 €	Salamanca	0,17 €
Extremadura	101 €	Cat. San Antonio	0,12 €
Cardenal Herrera	94 €		
Mondragón	88 €		
Cat. San Antonio	88 €		
Vic	88 €		
Europea	76 €		
Antonio Nebrija	54 €		
SEK	50 €		
Int. Andalucía	38 €		
UNED	37 €		
Fco. de Vitoria	30 €		
Alfonso X	28 €		
Camilo J. Cela	17 €		
Ober. Catalunya	13 €		

## Indicadores



# **Formulario utilizado**



## Cuestionario estadístico de las bibliotecas de Rebiun 2006

	2005	2006	Sin datos	Sin cambios	Ayuda
<b>I. USUARIOS</b>					
<b>I.1. Estudiantes</b>					No cumplimentar. Suma de I.1.1. y I.1.2.
I.1.1. Primer y segundo ciclo					Total de estudiantes de 1º y 2º ciclo matriculados en el curso 2005-2006 en la Universidad. Fuente: Memoria de la Universidad
I.1.2. Tercer ciclo					Total de estudiantes de 3º ciclo (sólo estudios de doctorado) matriculados en el curso 05-06 en la Universidad. Fuente: Memoria de la Universidad
I.1.3. Títulos propios y otros					Total de estudiantes de títulos propios y otros estudios matriculados en el curso 05-06 en la Universidad con una duración mínima de 1 curso académico. Fuente: Memoria de la Universidad
<b>I.2. Profesores</b>					
I.2.1. Dedicación completa					Total de profesores con dedicación completa en activo durante el curso 05-06. Fuente: Memoria de la Universidad
I.2.2. Dedicación parcial					Total de profesores con dedicación parcial en activo durante el curso 05-06. Fuente: Memoria de la Universidad (Asociado y Asociado permanente)
<b>I.3. Personal de Administración y Servicios</b>					Total del Personal de Administración y Servicios (PAS). Fuente: Memoria de la Universidad
<b>I.4. Total de usuarios potenciales (I.1. + I.2. + I.3.)</b>					
<b>I.5. Usuarios externos registrados</b>					Total de usuarios externos registrados que no entran en los puntos anteriores y disponen de carné de biblioteca. Fuente: SICB
<b>2. HORAS Y DÍAS DE APERTURA</b>					
<b>2.1. Días de apertura anual</b>					Número de días abiertos durante el año 2006. Promedio de los diferentes puntos de servicio. (Se incluirán aperturas extraordinarias con personal cualificado)
<b>2.2. Horas de apertura semanal</b>					Número de horas de apertura semanal. Promedio de los diferentes puntos de servicio. (Se incluirán aperturas extraordinarias con personal cualificado)
<b>3. LOCALES</b>					
<b>3.1. Puntos de servicio (número de bibliotecas)</b>					Número de puntos de servicio (bibliotecas).
<b>3.2. Superficie (metros cuadrados)</b>					Superficie total, en metros cuadrados, construidos. Se incluirán las superficies de todos los puntos de servicio de que consta la Unidad Administrativa. Superficie total: es el conjunto de todas las áreas de las que consta la biblioteca. En el caso de que

## Cuestionario estadístico de las bibliotecas de Rebiun 2006

	2005	2006	Sin datos	Sin cambios	Ayuda
<b>3.3. Puestos de lectura</b>					Número total de puestos de lectura. Se consignará el número de puestos a disposición de los usuarios para lectura o consulta en la biblioteca con o sin equipamiento (audiovisual, informático, etc.) Se excluyen los asientos situados en los vestibulos, audit
<b>3.4. Estanterías (metros lineales)</b>					Longitud de los estantes ocupados por el fondo documental de la Biblioteca.
3.4.1. Libre acceso					Estanterías (metros lineales) de libre acceso.
3.4.2. Depósitos					Estanterías (metros lineales) en depósitos (acceso restringido).
<b>4. EQUIPAMIENTO</b>					
<b>4.1. PCs y terminales de la plantilla</b>					Equipo informático de gestión interna: suma de todos los PCs y terminales. Fuente: inventario Universidad
<b>4.2. PCs y terminales de uso público</b>					Equipo informático a disposición de los usuarios situado en los locales de las bibliotecas: suma de todos los PCs y terminales y portátiles de préstamo.
<b>4.3. Lectores y reproductores diversos (microformas, vídeo, etc.)</b>					Lectores / reproductores de microformas, vídeos, casetes, discos compactos, etc. Fuente: inventario Universidad
<b>5. COLECCIONES</b>					
<b>5.1. Monografías en papel</b>					
5.1.1. Total de volúmenes a 31 de diciembre					
5.1.2. Volúmenes ingresados en el año (Total de)					Volúmenes Ingresados en el año 2006. (Si no tiene el dato desglosado, ponga aquí el total)
5.1.2.1. Por compra					Monografías (volúmenes) ingresadas en el año por compra.
5.1.2.2. Por donativo o intercambio					Monografías (volúmenes) ingresadas en el año por donativo o intercambio.
<b>5.2. Publicaciones periódicas en papel</b>					
5.2.1. Total de títulos a 31 de diciembre					
5.2.2. En curso de recepción (vivas)					Publicaciones en curso de recepción en el año 2006. (Si no tiene el dato desglosado, ponga aquí el total)
5.2.2.1. Por compra					Publicaciones periódicas en curso de recepción por compra.
5.2.2.2. Por donativo o intercambio					Publicaciones periódicas en curso de recepción por donativo o intercambio.
<b>5.3. Material no librario</b>					

## Cuestionario estadístico de las bibliotecas de Rebiun 2006

	2005	2006	Sin datos	Sin cambios	Ayuda
5.3.1. Totales a 31 de diciembre					
5.3.1.1. Mapas					
5.3.1.2. Fotografías y diapositivas					
5.3.1.3. Microformas					
5.3.1.4. Registros sonoros					
5.3.1.5. Vídeos y DVDs					
5.3.1.6. CD-ROMs					
5.3.2. Unidades ingresadas en el año					
5.3.2.1. Mapas					Número total de unidades de mapas ingresadas en 2006.
5.3.2.2. Fotografías y diapositivas					Número total de unidades de fotografías y diapositivas ingresadas en 2006.
5.3.2.3. Microformas					Número total de unidades de microformas ingresadas en 2006.
5.3.2.4. Registros sonoros					Número total de unidades de registros sonoros ingresados en 2006.
5.3.2.5. Vídeos y DVDs					Número total de unidades de cintas de vídeo y de discos DVD ingresadas en 2006.
5.3.2.6. CD-ROMs					Número total de unidades de CD-ROMs ingresados en 2006.
<b>5.4. Recursos electrónicos de pago o con licencia</b>					
5.4.1. Monografías					Número de títulos diferentes de monografías
5.4.2. Publicaciones periódicas					Revistas electrónicas de las que se accede AL TEXTO COMPLETO DE LOS ARTÍCULOS. NO INCLUYA el acceso a servicios de sumarios
5.4.3. Bases de datos a las que se accede					Número de bases de datos a las que se accede, locales o externas. No incluya aquellas a las que sólo acceden el personal de la biblioteca sino sólo las que están accesibles para el público, aunque éste sea restringido (ej. sólo profesores).
5.4.4. Otros					Número de otros recursos electrónicos no incluidos entre los anteriores a los que se accede (portales, servicios de sumarios, etc.)
<b>5.5. Documentos catalogados en el año</b>					Número total de documentos catalogados en el año 2006.

## Cuestionario estadístico de las bibliotecas de Rebiun 2006

	2005	2006	Sin datos	Sin cambios	Ayuda
<b>5.6. Fondos bibliográficos informatizados</b>					
5.6.1. Volúmenes					Total de registros bibliográficos informatizados contabilizados por volúmenes.
5.6.2. Títulos					Total de registros bibliográficos informatizados contabilizados por títulos.
<b>5.7. Fondo Antiguo</b>					
5.7.1. Total manuscritos					Número total de manuscritos pertenecientes al Fondo Antiguo
5.7.2. Total incunables					Número total de incunables de la biblioteca
5.7.3. Total de impresos 1501-1800					Número total de volúmenes impresos entre 1501 y 1800
5.7.4. Total de impresos 1801-1900					Número total de volúmenes impresos entre 1800 y 1900
<b>5.8. Total de espacio Informático</b>					
5.8.1. Gigabytes de la Universidad a disposición de la Biblioteca					Espacio de almacenamiento informático medido en Gigabytes que los Sistemas de Información de la Universidad destinan al almacenamiento de datos de la Biblioteca
5.8.2. Gigabytes de la propia Biblioteca					Espacio de almacenamiento informático medido en Gigabytes del Sistema de Información de la Biblioteca
<b>6. SERVICIOS</b>					
<b>6.1. Número de entradas a las bibliotecas</b>					Número de entradas a las bibliotecas: Si se cuentan con un sistema automático, asegúrese de que la cifra de movimientos se divide por dos para que no se reflejen las salidas.
<b>6.2. Préstamos domiciliarios</b>					Préstamos domiciliarios. Número de movimientos de préstamo y renovaciones. Fuente: SGIB
<b>6.3. Visitas a las páginas Web de las bibliotecas</b>					Número de consultas a todo el conjunto de las páginas web de la biblioteca de la Universidad. (Suma total de las visitas a cada una de las páginas web).
<b>6.4. Consultas al catálogo de la biblioteca</b>					Número de consultas hechas al catálogo de la biblioteca: total de consultas al CGI del catálogo (número total de ocasiones en que se ha ejecutado una consulta al catálogo) Fuente: SGIB
<b>6.5. Uso de recursos electrónicos de pago o con licencia</b>					
6.5.1. Monografías					
6.5.1.1. Número de búsquedas en sumarios o índices					Número total de búsquedas en sumarios o índices de monografías

## Cuestionario estadístico de las bibliotecas de Rebiun 2006

	2005	2006	Sin datos	Sin cambios	Ayuda
6.5.1.2. Número de monografías consultadas					Número total de monografías consultadas
6.5.2. Publicaciones periódicas					
6.5.2.1. Número de búsquedas en sumarios o índices					Número total de búsquedas en sumarios o índices de revistas electrónicas
6.5.2.2. Número de artículos descargados					Número total de artículos completos descargados de revistas electrónicas
6.5.3. Número de consultas a bases de datos					Número de consultas a bases de datos en línea, en CD-ROM, etc.a las bases de datos que se hayan incluido en el punto 5.4
6.5.4. Número de consultas a recursos electrónicos propios					Número total de búsquedas en otros recursos electrónicos, como por ejemplo los recursos electrónicos a texto completo generados por la propia biblioteca o institución (dossieres, etc.)
<b>6.6. Formación de usuarios</b>					
6.6.1. Número de cursos impartidos					
6.6.1.1. Cursos presenciales					Número de cursos con presencia de alumnos, impartidos en la biblioteca o por personal de la misma
6.6.1.2. Cursos online					Número de cursos online, creados o coordinados por la biblioteca o residentes en su sistema informático
6.6.2. Número de asistentes					Número total de asistentes a (o usuarios de) los cursos reflejados en el punto anterior.
6.6.3. Número de tutoriales					Número de tutoriales organizados por la biblioteca
<b>7. PRÉSTAMO INTERBIBLIOTECARIO</b>					
<b>7.1. Biblioteca como centro solicitante</b>					
7.1.1. Resultado POSITIVO de la solicitud a Bibliotecas REBIUN y tiempo de respuesta					
7.1.1.1. Originales					Respuestas positivas a peticiones de originales a bibliotecas REBIUN
7.1.1.1.1. Hasta 10 días					Respuestas positivas, antes de 10 días, a peticiones de originales a bibliotecas REBIUN
7.1.1.1.2. Más de 10 días					Respuestas positivas, en un plazo superior a 10 días, a peticiones de originales a bibliotecas REBIUN
7.1.1.2. Copias					Respuestas positivas a peticiones de copias a bibliotecas REBIUN
7.1.1.2.1. Hasta 7 días					Respuestas positivas, antes de 7 días, a peticiones de copias a bibliotecas REBIUN

## Cuestionario estadístico de las bibliotecas de Rebiun 2006

	2005	2006	Sin datos	Sin cambios	Ayuda
7.1.1.2.2. Más de 7 días					Respuestas positivas, en un plazo superior a 7 días, a peticiones de copias a bibliotecas REBIUN
7.1.2. Resultado NEGATIVO de la solicitud a Bibliotecas REBIUN y tiempo de respuesta					
7.1.2.1. Hasta 5 días					Solicitudes, a bibliotecas REBIUN, respondidas negativamente en menos de 5 días
7.1.2.2. Más de 5 días					Solicitudes, a bibliotecas REBIUN, respondidas negativamente en un plazo superior a 5 días
7.1.3. Solicitudes a Bibliotecas NO REBIUN					
7.1.3.1. Peticiones, positivas o negativas a NO REBIUN EN ESPAÑA					
7.1.3.1.1. Originales					Peticiones de originales, recibidas de bibliotecas españolas no integradas en Rebiun
7.1.3.1.2. Copias					Peticiones de copias, recibidas de bibliotecas españolas no integradas en Rebiun
7.1.3.2. Peticiones, positivas o negativas a NO REBIUN EXTRANJERO					
7.1.3.2.1. Originales					Peticiones de originales, recibidas de bibliotecas extranjeras no integradas en Rebiun
7.1.3.2.2. Copias					Peticiones de copias, recibidas de bibliotecas extranjeras no integradas en Rebiun
7.1.4. Total documentos solicitados (del 7.1.1.1. al 7.1.3.2.)					
7.1.5. Sistema de recepción de los documentos					
7.1.5.1. Correo o mensajería					
7.1.5.1.1. Originales					Número de documentos originales recibidos por correo o mensajería
7.1.5.1.2. Copias					Número de copias recibidas por correo o mensajería
7.1.5.2. Fax					Número de documentos recibidos por fax
7.1.5.3. Correo electrónico					Número de documentos recibidos por correo electrónico
7.1.5.4. Total de Documentos recibidos (7.1.5.1. a 7.1.5.3.)					

## Cuestionario estadístico de las bibliotecas de Rebiun 2006

	2005	2006	Sin datos	Sin cambios	Ayuda
<b>7.2. Biblioteca como centro proveedor</b>					
7.2.1. Resultado POSITIVO de la solicitud y periodo de respuesta a Bibliotecas REBIUN					Número de originales servidas a bibliotecas REBIUN. Si no se puede desglosar, poner aquí 7.2.1.1.1. y 7.2.1.1.2.
7.2.1.1. Originales					Número de originales servidos a bibliotecas REBIUN en menos de 10 días
7.2.1.1.1. Hasta 10 días					Número de originales servidos a bibliotecas REBIUN en más de 10 días
7.2.1.1.2. Más de 10 días					Número de copias servidas a bibliotecas REBIUN. Si no se puede desglosar, poner aquí 7.2.1.2.1 y 7.2.1.2.2.
7.2.1.2. Copias					Número de copias servidas a bibliotecas REBIUN en menos de 7 días
7.2.1.2.1. Hasta 7 días					Número de copias servidas a bibliotecas REBIUN en más de 7 días
7.2.1.2.2. Más de 7 días					
7.2.2. Resultado NEGATIVO de la solicitud y periodo de respuesta a Bibliotecas REBIUN					
7.2.2.1. Hasta 5 días					Número de peticiones, desde bibliotecas REBIUN, denegadas en un plazo inferior a 5 días
7.2.2.2. Más de 5 días					Número de peticiones, desde bibliotecas REBIUN, denegadas en un plazo superior a 5 días
7.2.3. Suministros a bibliotecas NO REBIUN					
7.2.3.1. Respuestas positivas o negativas a NO REBIUN EN ESPAÑA					
7.2.3.1.1. Originales					Número de peticiones de documentos originales, recibidas desde bibliotecas españolas no Rebiun
7.2.3.1.2. Copias					Número de peticiones de copias, recibidas desde bibliotecas españolas no Rebiun
7.2.3.2. Respuestas positivas o negativas a NO REBIUN EXTRANJERO					
7.2.3.2.1. Originales					Número de peticiones de documentos originales, recibidas desde bibliotecas extranjeras
7.2.3.2.2. Copias					Número de peticiones de copias, recibidas desde bibliotecas extranjeras
7.2.4. Total solicitudes recibidas (del 7.2.1. al 7.2.3.)					
7.2.5. Sistema de envío de los documentos					

## Cuestionario estadístico de las bibliotecas de Rebiun 2006

	2005	2006	Sin datos	Sin cambios	Ayuda
7.2.5.1. Correo ó mensajería					
7.2.5.1.1. Originales					Número de documentos originales enviados por correo
7.2.5.1.2. Copias					Número de copias enviadas por correo
7.2.5.2. Fax					Número de documentos enviados por fax
7.2.5.3. Correo electrónico					Número de documentos enviados por correo electrónico
7.2.5.4. Total de Documentos servidos (7.2.5.1 a 7.2.5.3)					
<b>8. PERSONAL</b>					
<b>8.1. Plantilla Total (A jornada completa)</b>					
8.1.1. Funcionarios A y B y laborales LG1 y LG2					Personal funcionario de las escalas A y B y laboral de los grupos LG1 (o A) y LG2 (o B). En los casos de las universidades privadas, reflejar el personal equivalente a estos grupos.
8.1.2. Funcionarios C, D y E y laborales LG3, LG4 y LG5					Personal funcionario de las escalas C, D y E y laboral de grupos LG3 (o C), LG4 (o D) y LG5 (o E). En los casos de las universidades privadas, reflejar el personal equivalente a estos grupos.
8.1.3. Estudiantes becarios					Número de estudiantes becarios equivalentes a la jornada laboral de los funcionarios ("Equivalentes a Jornada Completa").
<b>8.2. Cursos de formación</b>					
8.2.1. Número de cursos de formación					Número de cursos de formación diferentes o ponencias que ha recibido el personal de las bibliotecas.
8.2.2. Número de asistentes					Número total de asistentes (del personal de las bibliotecas) a los cursos de formación reflejados en el punto anterior.
8.2.3. Número de cursos impartidos					Número de cursos (y ponencias) impartidos por el personal de la biblioteca sin contar con la Formación de usuarios
<b>9. PRESUPUESTO</b>					
<b>9.1. Gasto en fondos bibliográficos (9.1.1. a 9.1.3.)</b>					
9.1.1. Compra de monografías					Gasto en compra de monografías.
9.1.2. Suscripción de publicaciones periódicas					Gasto en suscripciones a publicaciones periódicas.
9.1.3. Compra o acceso a bases de datos					Gasto en compra o acceso a bases de datos.
9.1.4. Compra o acceso a otros materiales documentales					Gasto en compra de otros materiales documentales.

## Cuestionario estadístico de las bibliotecas de Rebiun 2006

	2005	2006	Sin datos	Sin cambios	Ayuda
<b>9.2. Gasto en información en soporte electrónico (del apartado 9.1.)</b>					Gasto (incluidas en 9.1.) en compra o acceso a información electrónica de todo tipo reflejadas en 5.4.
<b>9.3. Fuentes de financiación del punto 9.1. (en porcentaje)</b>					
9.3.1. Presupuesto de la biblioteca					% del gasto en adquisiciones bibliográficas que se financia con cargo al presupuesto de la biblioteca
9.3.2. Presupuesto central de la universidad					% del gasto en adquisiciones bibliográficas que se financia con cargo a los Presupuestos de la Universidad destinados a adquisiciones bibliográficas.
9.3.3. Presupuesto de las facultades					% del gasto en adquisiciones bibliográficas que se financia con cargo a los Presupuestos de las facultades destinados a adquisiciones bibliográficas.
9.3.4. Presupuesto de los departamentos					% del gasto en adquisiciones bibliográficas que se financia con cargo a los Presupuestos de los departamentos destinados a adquisiciones bibliográficas.
9.3.5. Subvenciones externas de la universidad					% del gasto en adquisiciones bibliográficas que se financia con cargo a Subvenciones externas a la Universidad para la adquisición de material bibliográfico.
<b>9.4. Coste del personal (euros)</b>					Total de los sueldos, gratificaciones y otras partidas percibidas por el personal en paga a su labor, incluida las cuotas pagadas a la Seguridad Social, durante el año de referencia. Fuente: Recursos Humanos o Habilitación de la Universidad.
9.4.1. A, B, LG1 Y LG2					Coste del personal A, B, LG1 (o A) y LG2 (o B). En los casos de las universidades privadas, reflejar el coste del personal equivalente a estos grupos.
9.4.2. C, D, E, LG3, LG4 y LG5					Coste del personal C, D, E, LG3 (o C), LG4 (o D) y LG5 (o E). En los casos de las universidades privadas, reflejar el coste del personal equivalente a estos grupos.
9.4.3. Estudiantes becarios					Coste del personal estudiante becario.



**Consortorios  
de bibliotecas  
universitarias**



Esperamos, con estos datos sobre los Consorcios que se presentan en el Anuario, contribuir al conocimiento de la labor que desarrollan éstos en España. En especial, el papel que están cumpliendo para conseguir más inversiones en acceso a la información electrónica para los lectores de las bibliotecas.

A continuación se enumeran las instituciones que forman parte de los consorcios.

**Consorcio de Bibliotecas Universitarias de Andalucía (CBUA):**

- Universidad de Almería, Universidad de Cádiz, Universidad de Córdoba, Universidad de Granada, Universidad de Huelva, Universidad de Jaén, Universidad de Málaga, Universidad de Sevilla, Universidad Internacional de Andalucía, Universidad Pablo de Olavide
- <http://cbua.upo.es/>

**Bibliotecas Universitarias de Castilla y León (BUCLE):**

- Universidad de Burgos, Universidad de León, Universidad de Salamanca, Universidad de Valladolid

**Consorci de Biblioteques Universitaries de Catalunya (CBUC):**

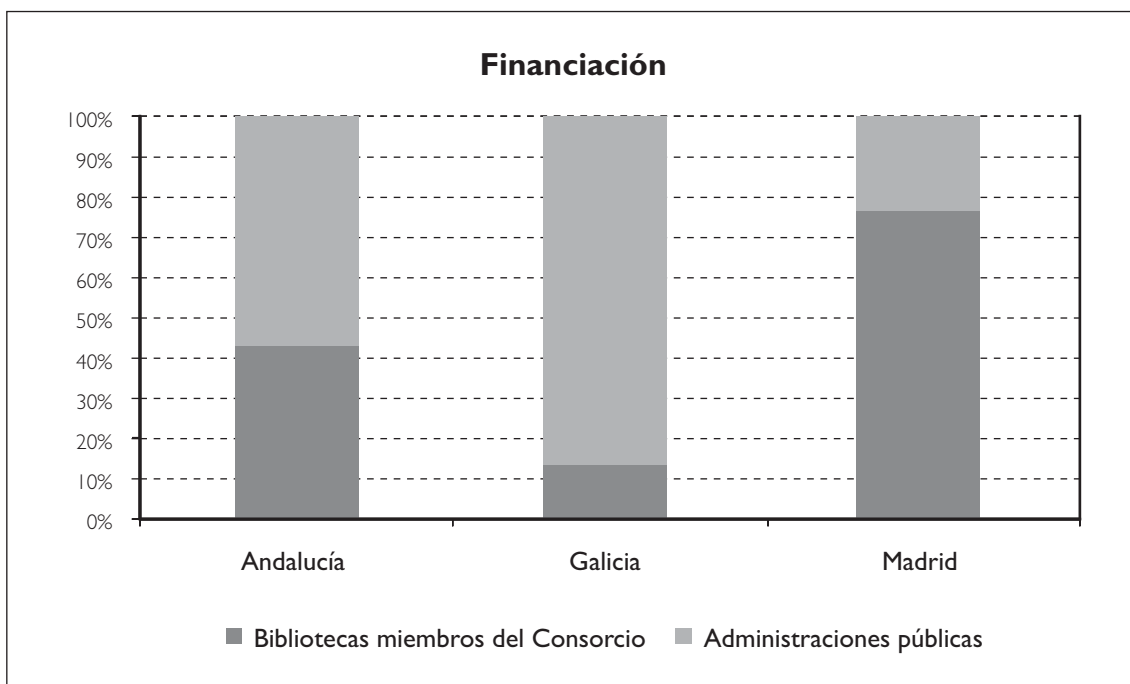
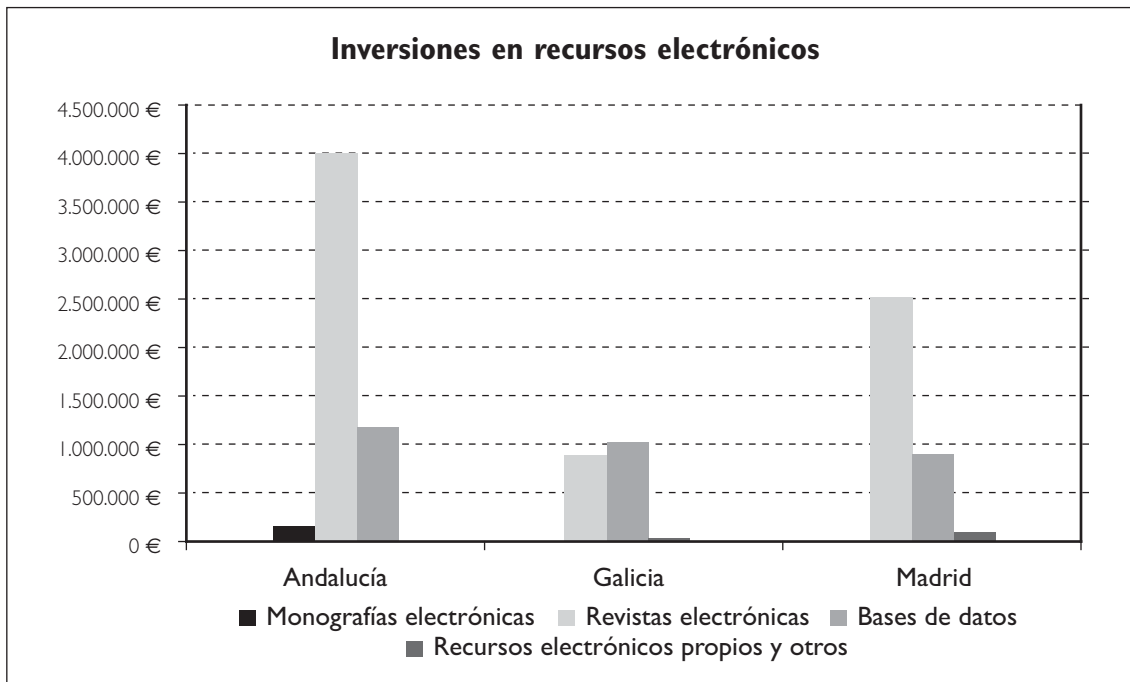
- Universitat Autònoma de Barcelona, Universitat de Barcelona, Universitat de Girona, Universitat de Lleida, Universitat Oberta de Catalunya, Universitat Politècnica de Catalunya, Universitat Pompeu Fabra, Universitat Rovira i Virgili, Biblioteca de Catalunya, Universitat Jaume I (miembro asociado), Universitat de Vic (miembro asociado)
- <http://www.cbuc.es/>

**Consorcio de Bibliotecas Universitarias de Galicia (BUGALICIA):**

- Universidad de A Coruña, Universidades de Santiago de Compostela, Universidad de Vigo
- <http://www.bugalicia.org/>

**Consorcio de las Universidades de la Comunidad de Madrid y de la UNED para la Cooperación Bibliotecaria (Madroño):**

- Universidad Autónoma de Madrid, Universidad Carlos III de Madrid, Universidad Complutense de Madrid, Universidad de Alcalá, Universidad Nacional de Educación a Distancia, Universidad Politécnica de Madrid, Universidad Rey Juan Carlos
- <http://www.consorciomadrono.net/>



Consorcio	Catálogo colectivo				Recursos de información comunes			
	Monografías (a 31 de diciembre de 2006)		Publicaciones periódicas (a 31 de diciembre de 2006)		Monogr.	Public. periodic.	Bases de datos	Otros recursos electr.
	Volumenes	Títulos	Títulos	Localizaciones				
Andalucía	3.273.235	1.938.043	64.068	8	182.533	11.220	36	339.126
Galicia	-	-	-	-	0	4.563	36	10.332
Madrid	-	-	-	-	-	12.656	5	3
<b>TOTALES</b>	<b>3.273.235</b>	<b>1.938.043</b>	<b>64.068</b>	<b>8</b>	<b>182.533</b>	<b>28.439</b>	<b>77</b>	<b>349.461</b>

Consorcio	Servicios						Préstamo interbibliotecario consorciado Documentos recibidos
	Visitas a la Web	Consultas al catálogo colectivo	Servicios electrónicos			Consultas a otros recursos electrónicos	
			Consultas a monografías electrónicas	Artículos descargados	Consultas a bases de datos		
Andalucía	2.095	176.457	98.697	3.269.832	1.527.867	-	-
Galicia	2.116.762	-	-	576.280	899.025	-	-
Madrid	591.602	-	-	1.358.641	824.193	5.329	5.302
<b>TOTALES</b>	<b>2.710.459</b>	<b>176.457</b>	<b>98.697</b>	<b>5.204.753</b>	<b>3.251.085</b>	<b>5.329</b>	<b>5.302</b>

Consorcio	Personal		
	Plantilla del Consorcio	Cursos de formación	
		Cursos	Asistentes
Andalucía	0	14	206
Galicia	6	2	52
Madrid	4	2	47
<b>TOTALES</b>	<b>10</b>	<b>18</b>	<b>305</b>

Consorcio	Inversiones en recursos de información (en euros)			
	Monografías electrónicas	Revistas electrónicas	Bases de datos	Otros
Andalucía	125.875	3.997.280	1.198.959	-
Galicia	0	846.429	980.842	6.405
Madrid	-	2.481.392	858.291	66.606
<b>TOTALES</b>	<b>125.875</b>	<b>7.325.101</b>	<b>3.038.092</b>	<b>73.011</b>

Consorcio	Inversiones en recursos de información		
	Financiación de las inversiones (%)		
	Bibliotecas	Administraciones públicas	Otras contribuciones
Andalucía	46,46%	53,54%	-
Galicia	13,72%	86,28%	-
Madrid	77,94%	22,06%	-
<b>TOTALES</b>	<b>46,04%</b>	<b>53,96%</b>	<b>-</b>



# **Directorio de Rebiun**



UNIVERSIDAD	CÓDIGO POSTAL
<b>A Coruña</b>	<b>15071 A Coruña</b>
NOMBRE	TELÉFONO
<b>Ángeles Campos Rodríguez</b>	<b>981 167 000 ext. 5660</b>
CARGO	FAX
<b>Jefa del Servicio de Biblioteca Universitaria</b>	<b>981 167 015</b>
DIRECCIÓN	E-mail
<b>Edif. Xoana Capdevielle. Campus de Elviña.</b>	<b>acampos@udc.es</b>
	Página WEB de la biblioteca
	<b>www.udc.es/biblioteca</b>

UNIVERSIDAD	CÓDIGO POSTAL
<b>Abat Oliba CEU</b>	<b>08022 Barcelona</b>
NOMBRE	TELÉFONO
<b>Elena Villatoro Boan</b>	<b>932 540 907</b>
CARGO	FAX
<b>Directora de la Biblioteca</b>	<b>934 189 380</b>
DIRECCIÓN	E-mail
<b>Bellesguard, 30</b>	<b>evillatoro@uabtolibao.edu</b>
	Página WEB de la biblioteca
	<b>http://biblioteca.uao.es/cream/</b>

UNIVERSIDAD	CÓDIGO POSTAL
<b>Alacant</b>	<b>03080 Alicante</b>
NOMBRE	TELÉFONO
<b>María Remedios Blanes Gran</b>	<b>965 903 744</b>
CARGO	FAX
<b>Directora de la Biblioteca</b>	<b>965 909 364</b>
DIRECCIÓN	E-mail
<b>Edif. Biblioteca General. Apdo. 99</b>	<b>reme.blanes@ua.es</b>
	Página WEB de la biblioteca
	<b>http://www.ua.es/es/bibliotecas/SIBID/index.htm</b>

UNIVERSIDAD	CÓDIGO POSTAL
<b>Alcalá</b>	<b>28801 Alcalá de Henares (Madrid)</b>
NOMBRE	TELÉFONO
<b>M<sup>a</sup> Carmen Fernández-Galiano Peyrolón</b>	<b>918 855 297/8</b>
CARGO	FAX
<b>Directora de la Biblioteca Universitaria</b>	<b>918 855 319</b>
DIRECCIÓN	E-mail
<b>Antiguo Colegio Trinitarios. C/ Trinidad, 1</b>	<b>mcarmen.fgaliano@uah.es</b>
	Página WEB de la biblioteca
	<b>www.uah.es/servi/biblioteca</b>

UNIVERSIDAD	CÓDIGO POSTAL
<b>Alfonso X El Sabio</b>	<b>28691 Villanueva de la Cañada (Madrid)</b>
NOMBRE	TELÉFONO
<b>Marta Rodríguez San José</b>	<b>918 109 113/230</b>
CARGO	FAX
<b>Coordinadora de la Biblioteca Universitaria</b>	<b>918 109 809</b>
DIRECCIÓN	E-mail
<b>Avda. de la Universidad, n<sup>o</sup> 1</b>	<b>martars@uax.es</b>
	Página WEB de la biblioteca
	<b>www.uax.es/uax/infouax/ser_acad.htm#BIBLIOTECA</b>

UNIVERSIDAD	CÓDIGO POSTAL
<b>Almería</b>	<b>04120 Almería</b>
NOMBRE	TELÉFONO
<b>Encarnación Fuentes Melero</b>	<b>950 015 801</b>
CARGO	FAX
<b>Directora de la Biblioteca</b>	<b>950 014 052</b>
DIRECCIÓN	E-mail
<b>Cañada de S. Urbano, s/n</b>	<b>efuentes@ual.es</b>
	Página WEB de la biblioteca
	<b>www.ual.es/Universidad/Biblioteca/</b>

UNIVERSIDAD	<b>Antonio de Nebrija</b>	CÓDIGO POSTAL	<b>28040 Madrid</b>
NOMBRE	<b>Olga Álvarez Álvarez</b>	TELÉFONO	<b>914 521 100</b>
CARGO	<b>Responsable de la Biblioteca</b>	FAX	<b>914 521 110</b>
DIRECCIÓN	<b>Pirineos, 55</b>	E-mail	<b>oalvarez@nebrija.es</b>
		Página WEB de la biblioteca	<b>www.nebrija.com/servicios/biblioteca/</b>

UNIVERSIDAD	<b>Autonoma de Barcelona</b>	CÓDIGO POSTAL	<b>08193 Bellaterra (Barcelona)</b>
NOMBRE	<b>Joan Gómez Escofet</b>	TELÉFONO	<b>935 811 071</b>
CARGO	<b>Director del Servei de Biblioteques</b>	FAX	<b>935 813 219</b>
DIRECCIÓN	<b>Campus Universitario. Edificio N Primera Planta</b>	E-mail	<b>joan.gomez.escofet@uab.es</b>
		Página WEB de la biblioteca	<b>www.bib.uab.es</b>

UNIVERSIDAD	<b>Autónoma de Madrid</b>	CÓDIGO POSTAL	<b>28049 Cantoblanco (Madrid)</b>
NOMBRE	<b>Santiago Fernández Conti</b>	TELÉFONO	<b>914 974 399</b>
CARGO	<b>Director de la Biblioteca</b>	FAX	<b>914 975 058</b>
DIRECCIÓN	<b>c/ Einstein, nº 3</b>	E-mail	<b>santiago.conti@uam.es</b>
		Página WEB de la biblioteca	<b>biblioteca.uam.es</b>

UNIVERSIDAD	<b>Barcelona</b>	CÓDIGO POSTAL	<b>08028 Barcelona</b>
NOMBRE	<b>Montserrat Playá</b>	TELÉFONO	<b>934 034 576</b>
CARGO	<b>Directora del CRAI</b>	FAX	<b>934 034 757</b>
DIRECCIÓN	<b>Baldiri Reixac, 2</b>	E-mail	<b>mplaya@ub.edu</b>
		Página WEB de la biblioteca	<b>www.bib.ub.es/bub/bub.htm</b>

UNIVERSIDAD	<b>Burgos</b>	CÓDIGO POSTAL	<b>09001 Burgos</b>
NOMBRE	<b>Fernando Martín Rodríguez</b>	TELÉFONO	<b>947 258 835</b>
CARGO	<b>Director de la Biblioteca Universitaria</b>	FAX	<b>947 258 043</b>
DIRECCIÓN	<b>Pza. del Sobrado, s/n</b>	E-mail	<b>bubdir@ubu.es</b>
		Página WEB de la biblioteca	<b>www.ubu.es/bibliote/index.htm</b>

UNIVERSIDAD	<b>Cádiz</b>	CÓDIGO POSTAL	<b>11002 Cádiz</b>
NOMBRE	<b>Miguel Duarte Barrionuevo</b>	TELÉFONO	<b>956 015 274/272</b>
CARGO	<b>Director del Area de Biblioteca y Archivo</b>	FAX	<b>956 015 791</b>
DIRECCIÓN	<b>c/ Doctor Marañón, 3</b>	E-mail	<b>miguel.duarte@uca.es</b>
		Página WEB de la biblioteca	<b>biblioteca.uca.es/</b>

UNIVERSIDAD	CÓDIGO POSTAL
<b>Camilo José Cela</b>	<b>28692 Villafranca del Castillo (Madrid)</b>
NOMBRE	TELÉFONO
<b>Ana Alonso Martín</b>	<b>918 153 131</b>
CARGO	FAX
<b>Directora de la Biblioteca</b>	<b>918 609 333</b>
DIRECCIÓN	E-mail
<b>Castillo de Alarcón, 49</b>	<b>amalonso@ucjc.edu</b>
	Página WEB de la biblioteca
	<b>www.ucjc.edu/biblioteca/index.htm</b>

UNIVERSIDAD	CÓDIGO POSTAL
<b>Cantabria</b>	<b>39005 Santander</b>
NOMBRE	TELÉFONO
<b>M<sup>a</sup> Jesús Sáiz Vega</b>	<b>942 201 180</b>
CARGO	FAX
<b>Directora de la Biblioteca</b>	<b>942 201 183</b>
DIRECCIÓN	E-mail
<b>Avda. de los Castros, s/n</b>	<b>maria.saiz@gestion.unican.es</b>
	Página WEB de la biblioteca
	<b>www.buc.unican.es</b>

UNIVERSIDAD	CÓDIGO POSTAL
<b>CEU Cardenal Herrera</b>	<b>46115 Alfara del Patriarca (Valencia)</b>
NOMBRE	TELÉFONO
<b>Elena Saurí Rodrigo</b>	<b>961 369 031</b>
CARGO	FAX
<b>Directora de la Biblioteca y Servicio de Información Bibliográfica</b>	<b>961 369 030</b>
DIRECCIÓN	E-mail
<b>Luis Vives, 2</b>	<b>esauri@uch.ceu.es</b>
	Página WEB de la biblioteca
	<b>www.uch.ceu.es/biblioteca</b>

UNIVERSIDAD	CÓDIGO POSTAL
<b>Carlos III de Madrid</b>	<b>28903 Getafe (Madrid)</b>
NOMBRE	TELÉFONO
<b>Margarita Taladriz Más</b>	<b>916 249 722/4</b>
CARGO	FAX
<b>Directora de la Biblioteca Universitaria</b>	<b>916 249 783</b>
DIRECCIÓN	E-mail
<b>Madrid, 126</b>	<b>taladriz@db.uc3m.es</b>
	Página WEB de la biblioteca
	<b>www.uc3m.es/uc3m/gral/SU/subi.html</b>

UNIVERSIDAD	CÓDIGO POSTAL
<b>Castilla-La Mancha</b>	<b>13071 Ciudad Real</b>
NOMBRE	TELÉFONO
<b>Antonio Galán Gall</b>	<b>926 295 302</b>
CARGO	FAX
<b>Director de la Biblioteca Universitaria</b>	<b>926 295 340</b>
DIRECCIÓN	E-mail
<b>Avda. Camilo José Cela, s/n</b>	<b>antonio.galan@uclm.es</b>
	Página WEB de la biblioteca
	<b>www.biblioteca.uclm.es/</b>

UNIVERSIDAD	CÓDIGO POSTAL
<b>Católica San Antonio de Murcia</b>	<b>30107 Guadalupe (Murcia)</b>
NOMBRE	TELÉFONO
<b>M<sup>a</sup> Dolores Ríos Almazán</b>	<b>968 278 834</b>
CARGO	FAX
<b>Directora de la biblioteca</b>	<b>968 307 066</b>
DIRECCIÓN	E-mail
<b>Campus de los Jerónimos, s/n</b>	<b>mdrios@pas.ucam.edu</b>
	Página WEB de la biblioteca
	<b>www.ucam.edu/biblioteca/</b>

UNIVERSIDAD	CÓDIGO POSTAL
<b>Católica San Vicente Mártir</b>	<b>46110 Godella (Valencia)</b>
NOMBRE	TELÉFONO
<b>Adela Villar</b>	<b>963637412 ext 19070</b>
CARGO	FAX
<b>Directora de la Biblioteca</b>	<b>963 901 987</b>
DIRECCIÓN	E-mail
<b>C/ Sagrado Corazón, 5</b>	<b>adela.villar@ucv.es</b>
	Página WEB de la biblioteca
	<b>www.ucv.es</b>

UNIVERSIDAD	CÓDIGO POSTAL
<b>Complutense</b>	<b>28040 Madrid</b>
NOMBRE	TELÉFONO
<b>José Antonio Magán Wals</b>	<b>913 946 925/39</b>
CARGO	FAX
<b>Director de la Biblioteca</b>	<b>913 946 926</b>
DIRECCIÓN	E-mail
<b>Edificio Antiguo Rectorado. C/ Isaac Peral, s/n</b>	<b>magan@buc.ucm.es</b>
	Página WEB de la biblioteca
	<b>www.ucm.es/BUCM</b>

UNIVERSIDAD	CÓDIGO POSTAL
<b>Córdoba</b>	<b>14071 Córdoba</b>
NOMBRE	TELÉFONO
<b>Mª del Carmen Liñán Maza</b>	<b>957 211 016</b>
CARGO	FAX
<b>Directora de la Biblioteca Universitaria</b>	<b>957 218 136</b>
DIRECCIÓN	E-mail
<b>Campus de Rabanales. Ctra. de Madrid, Km. 396</b>	<b>bgllimam@uco.es</b>
	Página WEB de la biblioteca
	<b>www.uco.es/webuco/buc</b>

UNIVERSIDAD	CÓDIGO POSTAL
<b>CSIC</b>	<b>28006 Madrid</b>
NOMBRE	TELÉFONO
<b>Agnès Ponsati Obiols</b>	<b>915 855 076</b>
CARGO	FAX
<b>Directora de la Unidad de Coordinación de Bibliotecas</b>	<b>915 644 202</b>
DIRECCIÓN	E-mail
<b>Jorge Manrique, 27</b>	<b>agnes@bib.csic.es</b>
	Página WEB de la biblioteca
	<b>www.csic.es/cbic/cbic.htm</b>

UNIVERSIDAD	CÓDIGO POSTAL
<b>Deusto</b>	<b>48007 Bilbao (Vizcaya)</b>
NOMBRE	TELÉFONO
<b>Nieves Taranco del Barrio</b>	<b>944 139 032</b>
CARGO	FAX
<b>Directora de la Biblioteca Universitaria</b>	<b>944 139 229</b>
DIRECCIÓN	E-mail
<b>Avda. de las Universidades, 24</b>	<b>ntaranco@biblio.deusto.es</b>
	Página WEB de la biblioteca
	<b>www.biblioteca.deusto.es</b>

UNIVERSIDAD	CÓDIGO POSTAL
<b>Europea Cervantes</b>	<b>47012 Valladolid</b>
NOMBRE	TELÉFONO
<b>Mercedes Santiago Calvo</b>	<b>983 228 508</b>
CARGO	FAX
<b>Responsable de Biblioteca</b>	
DIRECCIÓN	E-mail
<b>C/ Padre Julio Chevalier, 2</b>	<b>msantiago@uemc.edu</b>
	Página WEB de la biblioteca
	<b>http://www.uemc.edu/biblioteca/index.php</b>

UNIVERSIDAD	CÓDIGO POSTAL
<b>Europea de Madrid</b>	<b>28670 Villaviciosa de Odón (Madrid)</b>
NOMBRE	TELÉFONO
<b>Isabel Rico Rodríguez</b>	<b>912 115 266</b>
CARGO	FAX
<b>Directora de la Biblioteca</b>	<b>912 115 266</b>
DIRECCIÓN	E-mail
<b>c/ Tajo, s/n. Urbanización el Bosque</b>	<b>isabel.rico@uem.es</b>
	Página WEB de la biblioteca
	<b>www.uem.es/biblioteca</b>

UNIVERSIDAD	CÓDIGO POSTAL
<b>Extremadura</b>	<b>06071 Badajoz</b>
NOMBRE	TELÉFONO
<b>Ángeles Ferrer Gutierrez</b>	<b>924 289 688</b>
CARGO	FAX
<b>Director del Servicio de Biblioteca y Archivos</b>	<b>924 289 685</b>
DIRECCIÓN	E-mail
<b>Biblioteca Central. Avda. de Elvas, s/n</b>	<b>angeles.ferrer@jara.unex.es</b>
	Página WEB de la biblioteca
	<b>http://biblioteca.unex.es</b>

UNIVERSIDAD	CÓDIGO POSTAL
<b>Francisco de Victoria</b>	<b>28223 Pozuelo de Alarcón (Madrid)</b>
NOMBRE	TELÉFONO
<b>Rosa Salord Beltrán</b>	<b>917 091 448</b>
CARGO	FAX
<b>Directora de la Biblioteca Universitaria</b>	<b>917 091 554</b>
DIRECCIÓN	E-mail
<b>Ctra. Pozuelo-Majadahonda km 1,8</b>	<b>r.salord@ufv.es</b>
	Página WEB de la biblioteca
	<b>http://www.ufv.es/</b>

UNIVERSIDAD	CÓDIGO POSTAL
<b>Girona</b>	<b>17071 Girona</b>
NOMBRE	TELÉFONO
<b>M. Antonia Boix i Angelats</b>	<b>972 418 037</b>
CARGO	FAX
<b>Directora de la Biblioteca</b>	<b>972 418 243</b>
DIRECCIÓN	E-mail
<b>Plaça Ferrater Mora, 1</b>	<b>aboix@bib.udg.es</b>
	Página WEB de la biblioteca
	<b>biblioteca.udg.es/</b>

UNIVERSIDAD	CÓDIGO POSTAL
<b>Granada</b>	<b>18071 Granada</b>
NOMBRE	TELÉFONO
<b>Juan Francisco Herranz Navarra</b>	<b>958 243 053</b>
CARGO	FAX
<b>Director de la Biblioteca Universitaria</b>	<b>958 244 058</b>
DIRECCIÓN	E-mail
<b>Cuesta del Hospicio, s/n</b>	<b>jherranz@ugr.es</b>
	Página WEB de la biblioteca
	<b>www.ugr.es/~biblio</b>

UNIVERSIDAD	CÓDIGO POSTAL
<b>Huelva</b>	<b>21071 Huelva</b>
NOMBRE	TELÉFONO
<b>José Carlos Villadóniga Gómez</b>	<b>959 219 396</b>
CARGO	FAX
<b>Director de la Biblioteca</b>	<b>959 219 295</b>
DIRECCIÓN	E-mail
<b>Campus de El Carmen. Avda. de las Fuerzas Armadas, s/n</b>	<b>jcarlos.villadoniga@biblio.uhu.es</b>
	Página WEB de la biblioteca
	<b>www.uhu.es/biblioteca/</b>

UNIVERSIDAD	CÓDIGO POSTAL
<b>Illes Balears</b>	<b>07122 Palma (Illes Balears)</b>
NOMBRE	TELÉFONO
<b>Miquel Pastor Tous</b>	<b>971 172 815</b>
CARGO	FAX
<b>Director del Servei de Biblioteca i Documentació</b>	<b>971 172 735</b>
DIRECCIÓN	E-mail
<b>Ctra. de Valldemossa, Km. 75</b>	<b>miquel.pastor@uib.es</b>
	Página WEB de la biblioteca
	<b>www.uib.es/servei/biblioteca</b>

UNIVERSIDAD	CÓDIGO POSTAL
<b>Internacional de Andalucía</b>	<b>21819 Palos de la Frontera (Huelva)</b>
NOMBRE	TELÉFONO
<b>Felipe del Pozo Redondo</b>	<b>959 350 452</b>
CARGO	FAX
<b>Jefe del Servicio de Biblioteca y Documentación</b>	<b>959 350 158</b>
DIRECCIÓN	E-mail
<b>Sede Iberoamericana de la Rábida. Paraje La Rábida, s/n</b>	<b>biblioteca.larabida@unia.es</b>
	Página WEB de la biblioteca
	<b>www.unia.es/biblioteca</b>

UNIVERSIDAD	CÓDIGO POSTAL
<b>Internacional de Catalunya</b>	<b>08017 Barcelona</b>
NOMBRE	TELÉFONO
<b>Eladi Llop i Anelo</b>	<b>932 541 836</b>
CARGO	FAX
<b>Director de Biblioteca</b>	<b>932 541 850</b>
DIRECCIÓN	E-mail
<b>Campus d'Iradier. C/Immaculada 22</b>	<b>ellop@uic.es</b>
	Página WEB de la biblioteca
	<b>www.unica.edu/web/biblio/bib_catalog/</b>

UNIVERSIDAD	CÓDIGO POSTAL
<b>Jaén</b>	<b>23071 Jaén</b>
NOMBRE	TELÉFONO
<b>Sebastián Jarillo Calvarro</b>	<b>953 212 531</b>
CARGO	FAX
<b>Director de la Biblioteca Universitaria</b>	<b>953 212 543</b>
DIRECCIÓN	E-mail
<b>Paraje Las Lagunillas, s/n. Edificio B-2</b>	<b>sjarillo@ujaen.es</b>
	Página WEB de la biblioteca
	<b>http://www.ujaen.es/serv/biblio/</b>

UNIVERSIDAD	CÓDIGO POSTAL
<b>Jaume I</b>	<b>12071 Castellón</b>
NOMBRE	TELÉFONO
<b>Vicent Falomir del Campo</b>	<b>964 728 786</b>
CARGO	FAX
<b>Director de la Biiboiorteca</b>	<b>964 728 778</b>
DIRECCIÓN	E-mail
<b>Campus de Riu Sec s/n</b>	<b>falomir@sg.uji.es</b>
	Página WEB de la biblioteca
	<b>sic.uji.es/cd/</b>

UNIVERSIDAD	CÓDIGO POSTAL
<b>La Laguna</b>	<b>38071 La Laguna (Tenerife)</b>
NOMBRE	TELÉFONO
<b>Luis Gonzalo Rey Pinzón</b>	<b>922 317 633</b>
CARGO	FAX
<b>Director de la Biblioteca Universitaria</b>	<b>922 317 451</b>
DIRECCIÓN	E-mail
<b>Biblioteca General y de Humanidades. Campus de Guajara</b>	<b>lugorey@ull.es</b>
	Página WEB de la biblioteca
	<b>www.bbtck.ull.es/</b>

UNIVERSIDAD	CÓDIGO POSTAL
<b>La Rioja</b>	<b>26006 Logroño (La Rioja)</b>
NOMBRE	TELÉFONO
<b>Marta Magriñá Contreras</b>	<b>941 299 194</b>
CARGO	FAX
<b>Directora de la Biblioteca Universitaria</b>	<b>941 299 193</b>
DIRECCIÓN	E-mail
<b>Piscinas, s/n</b>	<b>marta.magrina@bib.unirioja.es</b>
	Página WEB de la biblioteca
	<b>biblioteca.unirioja.es/</b>

UNIVERSIDAD	CÓDIGO POSTAL
<b>Las Palmas de Gran Canaria</b>	<b>35017 Las Palmas de Gran Canaria (Gran Canaria)</b>
NOMBRE	TELÉFONO
<b>Alicia Girón García</b>	<b>928 458 670/1/81</b>
CARGO	FAX
<b>Directora de los Servicios de Biblioteca y Documentación</b>	<b>928 458 684</b>
DIRECCIÓN	E-mail
<b>Edificio Central de la Biblioteca Universitaria. Campus Universitario de Tafira</b>	<b>agiron@sinf.ulpgc.es</b>
	Página WEB de la biblioteca
	<b>biblioteca.ulpgc.es/</b>

UNIVERSIDAD	CÓDIGO POSTAL
<b>León</b>	<b>24071 León</b>
NOMBRE	TELÉFONO
<b>María Marsá Vila</b>	<b>987 291 193/134</b>
CARGO	FAX
<b>Directora de la Biblioteca Universitaria y del Archivo General</b>	<b>987 291 622</b>
DIRECCIÓN	E-mail
<b>Biblioteca General San Isidoro Campus de Vegazana, s/n</b>	<b>budir@unileon.es</b>
	Página WEB de la biblioteca
	<b>biblioteca.unileon.es/</b>

UNIVERSIDAD	CÓDIGO POSTAL
<b>Lleida</b>	<b>25001 Lleida</b>
NOMBRE	TELÉFONO
<b>M<sup>a</sup> Dolors Mancifèrias Vaz-Romero</b>	<b>973 003 521/522</b>
CARGO	FAX
<b>Directora del Servei de Biblioteca i Documentació</b>	<b>973 003 518</b>
DIRECCIÓN	E-mail
<b>C/ de Jaume II, 67</b>	<b>loli@sbd.udl.cat</b>
	Página WEB de la biblioteca
	<b>www.bib.udl.cat/</b>

UNIVERSIDAD	CÓDIGO POSTAL
<b>Málaga</b>	<b>29071 Málaga</b>
NOMBRE	TELÉFONO
<b>Gregorio García Reche</b>	<b>952 131 137/2341</b>
CARGO	FAX
<b>Coordinador de Bibliotecas de Área</b>	<b>952 132 342</b>
DIRECCIÓN	E-mail
<b>Edif. Biblioteca General. Campus de Teatinos, 28</b>	<b>gregorio.garcia@uma.es</b>
	Página WEB de la biblioteca
	<b>www.uma.es/servicios/biblioteca</b>

UNIVERSIDAD	CÓDIGO POSTAL
<b>Miguel Hernández</b>	<b>03550 San Juan (Alicante)</b>
NOMBRE	TELÉFONO
<b>Anny Brisoire Chauffrey</b>	<b>965 919 500</b>
CARGO	FAX
<b>Directora de la Biblioteca</b>	<b>965 919 502</b>
DIRECCIÓN	E-mail
<b>Ctra. Alicante-Valencia, N 332, Km. 87</b>	<b>anny.brisoire@umh.es</b>
	Página WEB de la biblioteca
	<b>www.umh.es/bibliotecas</b>

UNIVERSIDAD	CÓDIGO POSTAL
<b>Mondragón</b>	<b>20560 Oñati (Guipúzcoa)</b>
NOMBRE	TELÉFONO
<b>Arantza de la Torre</b>	<b>943 718 009</b>
CARGO	FAX
<b>Responsable de Biblioteca de Facultad ETEO</b>	<b>943 818 162</b>
DIRECCIÓN	E-mail
<b>Larraña, 16, apdo. 58</b>	<b>atorre@eteo.mondragon.edu</b>
	Página WEB de la biblioteca
	<b>www.mondragon.edu</b>

UNIVERSIDAD	CÓDIGO POSTAL
<b>Murcia</b>	<b>30100 Murcia</b>
NOMBRE	TELÉFONO
<b>Lourdes Cobacho</b>	<b>968 363 339</b>
CARGO	FAX
<b>Directora de la Biblioteca</b>	<b>968 363 385</b>
DIRECCIÓN	E-mail
<b>Biblioteca General. Campus de Espinardo</b>	<b>lcobacho@um.es</b>
	Página WEB de la biblioteca
	<b>www.um.es/biblioteca/</b>

UNIVERSIDAD	CÓDIGO POSTAL
<b>Navarra</b>	<b>31080 Pamplona (Navarra)</b>
NOMBRE	TELÉFONO
<b>Victor Sanz Santacruz</b>	<b>948 425 600 ext. 2495</b>
CARGO	FAX
<b>Director del Servicio de Bibliotecas</b>	<b>948 178 269</b>
DIRECCIÓN	E-mail
<b>Edificio de Bibliotecas. Apartado 177</b>	<b>vsanz@unav.es</b>
	Página WEB de la biblioteca
	<b>www.unav.es/biblioteca/</b>

UNIVERSIDAD	CÓDIGO POSTAL
<b>Oberta de Cataluña</b>	<b>08001 Barcelona</b>
NOMBRE	TELÉFONO
<b>Adoració Pérez i Alarcón</b>	<b>934 817 284</b>
CARGO	FAX
<b>Directora de la Biblioteca</b>	<b>933 177 075</b>
DIRECCIÓN	E-mail
<b>Av. Drassanes, 3-5</b>	<b>dora@uoc.edu</b>
	Página WEB de la biblioteca
	<b>biblioteca.uoc.edu</b>

UNIVERSIDAD	CÓDIGO POSTAL
<b>Oviedo</b>	<b>33003 Oviedo (Asturias)</b>
NOMBRE	TELÉFONO
<b>Ramón Rodríguez Álvarez</b>	<b>985 104 051</b>
CARGO	FAX
<b>Director de la Biblioteca Universitaria</b>	<b>985 228 247</b>
DIRECCIÓN	E-mail
<b>c/ San Francisco, 1</b>	<b>ramon@uniovi.es</b>
	Página WEB de la biblioteca
	<b>librивision.uniovi.es/web/</b>

UNIVERSIDAD	CÓDIGO POSTAL
<b>Pablo de Olavide</b>	<b>41013 Sevilla</b>
NOMBRE	TELÉFONO
<b>Carmen Baena Díaz</b>	<b>954 349 253</b>
CARGO	FAX
<b>Directora de la Biblioteca Universitaria</b>	<b>954 349 257</b>
DIRECCIÓN	E-mail
<b>Carretera de Utrera, Km. 1</b>	<b>cbaedia@bib.upo.es</b>
	Página WEB de la biblioteca
	<b>www.upo.es/serv/bib/bib.htm</b>

UNIVERSIDAD	CÓDIGO POSTAL
<b>País Vasco-EHU</b>	<b>48080 Bilbao (Vizcaya)</b>
NOMBRE	TELÉFONO
<b>Carmen Guerra Blasco</b>	<b>946 012 230</b>
CARGO	FAX
<b>Directora de la Biblioteca Universitaria</b>	<b>944 648 311</b>
DIRECCIÓN	E-mail
<b>Biblioteca Central. Apto. 644</b>	<b>llzublic@g.ehu.es</b>
	Página WEB de la biblioteca
	<b>http://www.biblioteka.ehu.es/</b>

UNIVERSIDAD	CÓDIGO POSTAL
<b>Politécnica Cartagena</b>	<b>30201 Cartagena (Murcia)</b>
NOMBRE	TELÉFONO
<b>M<sup>a</sup> Ángeles García del Toro</b>	<b>968 325 735</b>
CARGO	FAX
<b>Jefe del Servicio de Documentación</b>	<b>968 325 910</b>
DIRECCIÓN	E-mail
<b>Paseo de Alfonso XIII, 34</b>	<b>chiti.garcia@bib.upct.es</b>
	Página WEB de la biblioteca
	<b>www.bib.upct.es/</b>

UNIVERSIDAD	CÓDIGO POSTAL
<b>Politécnica de Catalunya</b>	<b>08034 Barcelona</b>
NOMBRE	TELÉFONO
<b>Dídac Martínez Trujillo</b>	<b>934 016 138</b>
CARGO	FAX
<b>Director del Servei de Biblioteques i Documentació</b>	<b>934 015 665</b>
DIRECCIÓN	E-mail
<b>c/ Jordi Girona Salgado, 31</b>	<b>didac.martinez@upc.edu</b>
	Página WEB de la biblioteca
	<b>bibliotecna.upc.es</b>

UNIVERSIDAD	CÓDIGO POSTAL
<b>Politécnica de Madrid</b>	<b>28040 Madrid</b>
NOMBRE	TELÉFONO
<b>María Boyer Lagos</b>	<b>913 366 129</b>
CARGO	FAX
<b>Jefa del Servicio de Coordinación de Bibliotecas</b>	<b>913 365 973</b>
DIRECCIÓN	E-mail
<b>Av. Ramiro de Maeztu, 7</b>	<b>maria.boyer@upm.es</b>
	Página WEB de la biblioteca
	<b>www.upm.es/bibliotecas/</b>

UNIVERSIDAD	CÓDIGO POSTAL
<b>Politécnica de Valencia</b>	<b>963 877 080</b>
NOMBRE	TELÉFONO
<b>Lourdes Palop Jorge</b>	<b>963 877 089</b>
CARGO	FAX
<b>Directora Técnica de la Biblioteca</b>	<b>palop@bib.upv.es</b>
DIRECCIÓN	E-mail
<b>Camino de Vera, s/n</b>	<b>www.upv.es/bib/</b>
<b>46022 Valencia</b>	Página WEB de la biblioteca

UNIVERSIDAD	CÓDIGO POSTAL
<b>Pompeu Fabra</b>	<b>08002 Barcelona</b>
NOMBRE	TELÉFONO
<b>Mercé Cabo i Rigol</b>	<b>935 422 204/5</b>
CARGO	FAX
<b>Vicegerente del Área de Recursos de Información</b>	<b>935 422 204/5</b>
DIRECCIÓN	E-mail
<b>Plaza de la Mercè, 10-12</b>	<b>merce.cabo@upf.edu</b>
	Página WEB de la biblioteca
	<b>www.upf.edu/biblioteca</b>

UNIVERSIDAD	CÓDIGO POSTAL
<b>Pontificia Comillas</b>	<b>28049 Madrid</b>
NOMBRE	TELÉFONO
<b>Henar Pizarro Llorente</b>	<b>917 343 950</b>
CARGO	FAX
<b>Directora de la Biblioteca</b>	<b>917 344 570</b>
DIRECCIÓN	E-mail
<b>Universidad Pontificia Comillas, 3</b>	<b>hpizarro@bib.upcomillas.es</b>
	Página WEB de la biblioteca
	<b>www.upco.es/biblioteca/inicio.htm</b>

UNIVERSIDAD	CÓDIGO POSTAL
<b>Pontificia de Salamanca</b>	<b>37002 Salamanca</b>
NOMBRE	TELÉFONO
<b>Antonio García Madrid</b>	<b>923 277 118</b>
CARGO	FAX
<b>Bibliotecario General y Director del Archivo</b>	<b>923 277 118</b>
DIRECCIÓN	E-mail
<b>Compañía, 5</b>	<b>agarciam@upsa.es</b>
	Página WEB de la biblioteca
	<b>www.upsa.es/~servicios/biblioteca/biblioteca.html</b>

UNIVERSIDAD	CÓDIGO POSTAL
<b>Pública de Navarra</b>	<b>31006 Pamplona (Navarra)</b>
NOMBRE	TELÉFONO
<b>Guillermo Sánchez Martínez</b>	<b>948 169 058/060</b>
CARGO	FAX
<b>Director de la Biblioteca</b>	<b>948 169 069</b>
DIRECCIÓN	E-mail
<b>Campus de Arrosadía</b>	<b>guillermo.sanchez@unavarra.es</b>
	Página WEB de la biblioteca
	<b>brocar.unavarra.es</b>

UNIVERSIDAD	CÓDIGO POSTAL
<b>Ramon Llull</b>	<b>08022 Barcelona</b>
NOMBRE	TELÉFONO
<b>Mercè Yll</b>	<b>936 022 224</b>
CARGO	FAX
<b>Coordinadora de Bibliotecas</b>	<b>936 022 249</b>
DIRECCIÓN	E-mail
<b>c/ Claravall, 1-3</b>	<b>biblioteques@rectorat.url.edu</b>
	Página WEB de la biblioteca
	<b>http://www.url.edu/cont/url/biblioteques.php#section I</b>

UNIVERSIDAD	CÓDIGO POSTAL
<b>Rey Juan Carlos</b>	<b>28933 Móstoles (Madrid)</b>
NOMBRE	TELÉFONO
<b>Ricardo González Castrillo</b>	<b>916 647 406</b>
CARGO	FAX
<b>Director de la Biblioteca Universitaria</b>	<b>916 655 096</b>
DIRECCIÓN	E-mail
<b>C/ Tulipán, s/n. Edificio de Gestión Planta Alta. Campus de Móstoles.</b>	<b>ricardo.gonzalez@urjc.es</b>
	Página WEB de la biblioteca
	<b>http://www.urjc.es/z_files/ac_biblio/nuevaweb/index.htm</b>

UNIVERSIDAD	CÓDIGO POSTAL
<b>Rovira i Virgili</b>	<b>43006 Tarragona</b>
NOMBRE	TELÉFONO
<b>Maria Antonia Aloguin Pallach</b>	<b>977 558 395</b>
CARGO	FAX
<b>Cap del Servei de Biblioteca i Documentació</b>	<b>977 558 049</b>
DIRECCIÓN	E-mail
<b>Av. Paisos Catalans, 26</b>	<b>mariantonia.aloguin@urv.cat</b>
	Página WEB de la biblioteca
	<b>http://www.urv.net/biblioteca/index.html</b>

UNIVERSIDAD	CÓDIGO POSTAL
<b>Salamanca</b>	<b>37007 Salamanca</b>
NOMBRE	TELÉFONO
<b>Severiano Hernández Vicente</b>	<b>923 294 753</b>
CARGO	FAX
<b>Director del Servicio de Archivos y Bibliotecas</b>	<b>923 294 503</b>
DIRECCIÓN	E-mail
<b>Campus Miguel de Unamuno. Pza. Universidad de Bolonia, s/n</b>	<b>seve@usal.es</b>
	Página WEB de la biblioteca
	<b>http://sabus.usal.es/bibliotecas.htm</b>

UNIVERSIDAD	CÓDIGO POSTAL
<b>San Pablo-CEU</b>	<b>28003 Madrid</b>
NOMBRE	TELÉFONO
<b>José Morillo-Velarde Serrano</b>	<b>915 140 400/24</b>
CARGO	FAX
<b>Director de la Biblioteca Universitaria</b>	<b>915 351 165</b>
DIRECCIÓN	E-mail
<b>c/ Julián Romea, 22</b>	<b>morillo@ceu.es</b>
	Página WEB de la biblioteca
	<b>www.ceu.es/ceu/cnt/mad/usp/biblio.htm</b>

UNIVERSIDAD	CÓDIGO POSTAL
<b>Santiago</b>	<b>15702 Santiago de Compostela (Coruña)</b>
NOMBRE	TELÉFONO
<b>María Virtudes Pardo Gómez</b>	<b>981 563 100 ext. 11087</b>
CARGO	FAX
<b>Directora de la Biblioteca</b>	<b>981 547 055</b>
DIRECCIÓN	E-mail
<b>Rua do Franco, s/n</b>	<b>bxepardo@sialpha.usc.es</b>
	Página WEB de la biblioteca
	<b>busc.usc.es/</b>

UNIVERSIDAD	CÓDIGO POSTAL
<b>SEK</b>	<b>40003 Segovia</b>
NOMBRE	TELÉFONO
<b>Marta Muñoz Casado</b>	<b>921 412 410</b>
CARGO	FAX
<b>Directora de Biblioteca</b>	<b>921 445 593</b>
DIRECCIÓN	E-mail
<b>C/ Cardenal Zúñiga, 12</b>	<b>marta.munozc@ie.edu</b>
	Página WEB de la biblioteca
	<b>www.usek.es/servicios/biblioteca/biblioteca.htm</b>

UNIVERSIDAD	CÓDIGO POSTAL
<b>Sevilla</b>	<b>41004 Sevilla</b>
NOMBRE	TELÉFONO
<b>Sonsoles Celestino Angulo</b>	<b>954 551 126</b>
CARGO	FAX
<b>Directora de la Biblioteca Universitaria</b>	<b>954 551 135</b>
DIRECCIÓN	E-mail
<b>c/ San Fernando, 4</b>	<b>scelestino@us.es</b>
	Página WEB de la biblioteca
	<b>bib.us.es/</b>

UNIVERSIDAD	CÓDIGO POSTAL
<b>UNED</b>	<b>28040 Madrid</b>
NOMBRE	TELÉFONO
<b>María Jesús López Manzanedo</b>	<b>913 986 630</b>
CARGO	FAX
<b>Directora de la Biblioteca Universitaria</b>	<b>983 986 694</b>
DIRECCIÓN	E-mail
<b>Paseo Senda del Rey, nº 5</b>	<b>mjesuslopez@pas.uned.es</b>
	Página WEB de la biblioteca
	<b>www.uned.es/biblioteca/biblio.htm</b>

UNIVERSIDAD	CÓDIGO POSTAL
<b>València</b>	<b>46003 Valencia</b>
NOMBRE	TELÉFONO
<b>Victoria García Esteve</b>	<b>963 864 126</b>
CARGO	FAX
<b>Directora Técnica del Servei de Biblioteques i Documentació</b>	<b>963 864 833</b>
DIRECCIÓN	E-mail
<b>c/ La Nave, 2</b>	<b>victoria.garcia@uv.es</b>
	Página WEB de la biblioteca
	<b>www.uv.es/biblioteca</b>

UNIVERSIDAD	CÓDIGO POSTAL
<b>Valladolid</b>	<b>47003 Valladolid</b>
NOMBRE	TELÉFONO
<b>Cesar Salinero</b>	<b>983 423 028</b>
CARGO	FAX
<b>Directora de la Biblioteca Universitaria</b>	<b>983 423 030</b>
DIRECCIÓN	E-mail
<b>Biblioteca Universitaria. C/ Chancillería, 6</b>	<b>cesar@uva.es</b>
	Página WEB de la biblioteca
	<b>biblioteca.uva.es</b>

UNIVERSIDAD	CÓDIGO POSTAL
<b>Vic</b>	<b>08500 Vic (Barcelona)</b>
NOMBRE	TELÉFONO
<b>Anna Andreu Molina</b>	<b>938 816 170</b>
CARGO	FAX
<b>Directora de la Biblioteca Universitaria</b>	<b>938 815 520</b>
DIRECCIÓN	E-mail
<b>C/ Sagrada Família, 7</b>	<b>anna.andreu@uvic.cat</b>
	Página WEB de la biblioteca
	<b>www.uvic.cat/biblioteca</b>

UNIVERSIDAD	CÓDIGO POSTAL
<b>Vigo</b>	<b>36200 Vigo (Pontevedra)</b>
NOMBRE	TELÉFONO
<b>Gerardo Marraud González</b>	<b>986 813 848</b>
CARGO	FAX
<b>Director de la Biblioteca Universitaria</b>	<b>986 813 847</b>
DIRECCIÓN	E-mail
<b>Biblioteca Central. Campus Lagoas-Marcosende s/n</b>	<b>dirbuv@uvigo.es</b>
	Página WEB de la biblioteca
	<b>www.uvigo.es/webs/servicios/biblioteca/</b>

UNIVERSIDAD	CÓDIGO POSTAL
<b>Zaragoza</b>	<b>50005 Zaragoza</b>
NOMBRE	TELÉFONO
<b>Ramón Abad Hiraldo</b>	<b>976 761 854</b>
CARGO	FAX
<b>Director de la Biblioteca Universitaria</b>	<b>976 761 857</b>
DIRECCIÓN	E-mail
<b>Pza. de Basilio de Paraíso, 4 (Paraíso)</b>	<b>rabad@unizar.es</b>
	Página WEB de la biblioteca
	<b>http://wzar.unizar.es/doc/buz/unizar.html</b>