



**REBIUN**  
RED DE BIBLIOTECAS  
UNIVERSITARIAS

**D O C U M E N T O S**



**D E T R A B A J O**

# Anuario de las bibliotecas universitarias y científicas españolas 2001



**C · R · U · E**  
CONFERENCIA  
DE RECTORES DE LAS  
UNIVERSIDADES  
ESPAÑOLAS

Anuario elaborado por:



Servicio de Biblioteca  
Universidad Autónoma de Madrid  
Ciudad Universitaria de Cantoblanco  
28049 Madrid  
España  
Teléfono 91 397 46 53 / Fax 91 397 50 58  
e-mail: [monica.martin@uam.es](mailto:monica.martin@uam.es)

Composición y fotomecánica:

Dinarte, S.L.

Impresión:

Desk Impresores

Depósito Legal:

M-38633-2000

# Índice

Introducción .....	5
El catálogo Rebiun en Línea 2001 .....	7
Universidades participantes .....	11
Evolución 1994-2001 .....	15
Resumen de datos de 2001 .....	21
Datos del año 2001 .....	27
Indicadores .....	45
Formulario utilizado .....	63
Directorio Rebiun .....	73



## Introducción

Por octavo año se publica el Anuario de Rebiun, en esta ocasión incorporando los datos de cinco universidades más, con lo que se alcanza un total de sesenta y cinco. Por tratarse de universidades nuevas y pequeñas, los promedios de la mayoría de los aspectos considerados en el Anuario han descendido respecto al año pasado, por lo que en la columna "Variación..." del capítulo "Resumen", la mayoría de los valores son negativos.

La inclusión, por decisión del Comité Ejecutivo de Rebiun, de dos apartados nuevos en el Anuario, explica el cambio de título de éste<sup>1</sup>: el primero es un capítulo con información sobre el catálogo colectivo "Rebiun En Línea" y el segundo el directorio de Rebiun que no se publicaba (en papel) desde hacía tres años.

Se ha cambiado la presentación de los gráficos incluidos en el capítulo "Evolución 1994-2001". Pensamos que el tipo "base 100" permite ver mejor la evolución de las magnitudes al agrupar varias en el mismo gráfico. Como puede comprobarse en este capítulo, siguen aumentando en términos globales las infraestructuras pese al descenso, por primera vez desde 1994, del número de estudiantes.

En cuanto a los servicios, aumentan las visitas un 8% y el préstamo personal no varía después de dos años de descenso; desciende el préstamo interbibliotecario (ya descendió en 1998). En lo que se refiere al estancamiento del préstamo personal, hay que ponerlo en relación -como el pasado año- con la disminución tanto del número de estudiantes como de la escasísima inversión en libros en los últimos años. Un año más, el mantenimiento de las colecciones de revistas se hace a costa de los libros.

En cuanto a las bases de datos, hay que hacer una aclaración especial. Hasta este año existía cierta confusión al contabilizar su consulta: en unos casos se contaban las "sesiones" y en otros, en especial en aquéllas que se ofrecen a través de un interfaz web, se contaban las "búsquedas". Teniendo en cuenta que la tendencia es a migrar hacia este tipo de interfaz, se ha decidido contabilizar estas últimas. Para que la serie interanual sea homogénea, se ha aplicado un coeficiente multiplicador a los totales de los años anteriores. Es posible que ésta sea la causa del descenso de este dato respecto del año pasado.

Esa relativa confusión ya mencionada es bastante general en todas las medidas que se refieren a consulta de recursos electrónicos: páginas web, catálogos o revistas electrónicas (presentadas éstas por vez primera en 2001). El objetivo de presentar estos datos es el de ir afinando en los próximos años y presionar para que los informáticos y los proveedores de contenidos mejoren los instrumentos de medida. En este apartado, como en todos los datos aportados por las bibliotecas al Directorio, es fundamental la mayor seriedad y transparencia de todos los implicados para hacer de esta completa serie de datos e indicadores un instrumento realmente fiable y útil en los tiempos de mayor competencia que se avecinan.

Continuando con los datos sobre información electrónica, hay que destacar que se ha más que triplicado el número de títulos de revistas electrónicas a las que se accede y que el gasto en información electrónica se ha incrementado en un 57% respecto al 2000, pasando del 11 al 14 por ciento sobre el gasto total en adquisiciones.

Como es tradicional, hay una versión electrónica de este Anuario en el Web de Rebiun. Gracias a la colaboración de todos, este año vuelve a presentarse el Anuario coincidiendo con la celebración de nuestra X Asamblea.

Mayo de 2002

<sup>1</sup> De "Anuario Estadístico de las bibliotecas..." ha pasado a titularse "Anuario de las bibliotecas..."



**El catálogo  
Rebiun En Línea  
2001**

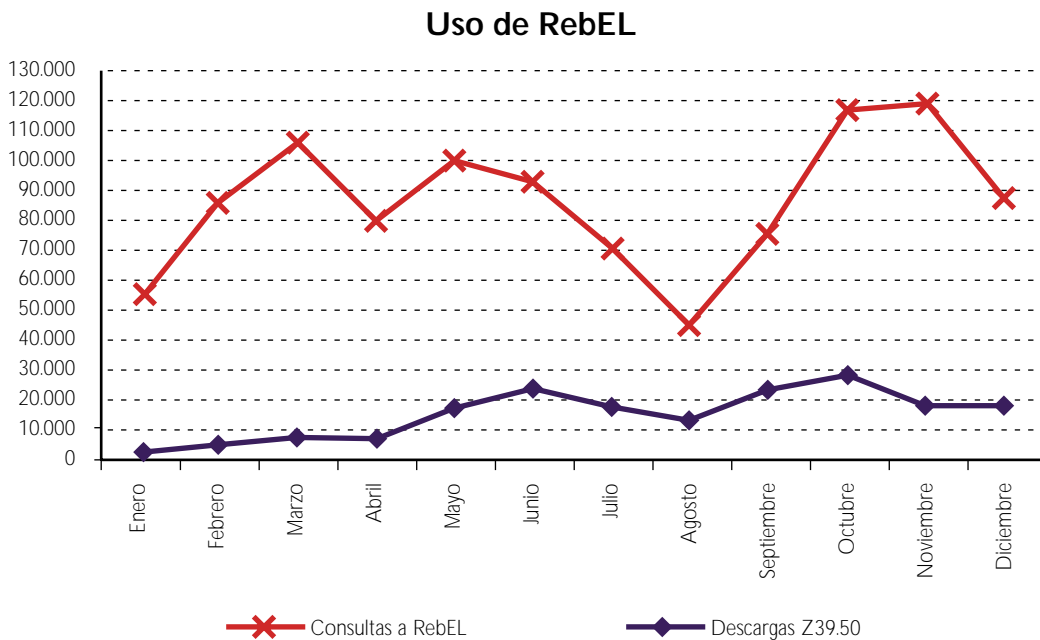


## El Catálogo Rebiun En Línea 2001

El catálogo colectivo **Rebiun En Línea** ([www.crue.org/REBIUN](http://www.crue.org/REBIUN)) empieza a estar disponible en internet a mediados del año 2000. Aquí se presentan sus principales magnitudes y el uso que ha tenido a lo largo de 2001, su primer año de vida en pleno funcionamiento.

RebEL tenía, en diciembre de 2001, 6.546.743 registros bibliográficos de libros y 270.556 correspondientes a revistas. El número de registros enviados por las 55 bibliotecas participantes era de aproximadamente el doble en el primer caso y de 450.000 en el segundo.

El catálogo ha tenido, a lo largo del año, 1.025.161 consultas y las bibliotecas de Rebiun que cuentan con sistemas adecuados<sup>1</sup> han descargado mediante el protocolo Z39.50 unos 180.000 registros<sup>2</sup> lo que supone un ahorro en costes de catalogación para esas bibliotecas que se podría estimar en unos dos millones de euros. El Gráfico "Uso de RebEL" muestra estas magnitudes mes a mes.

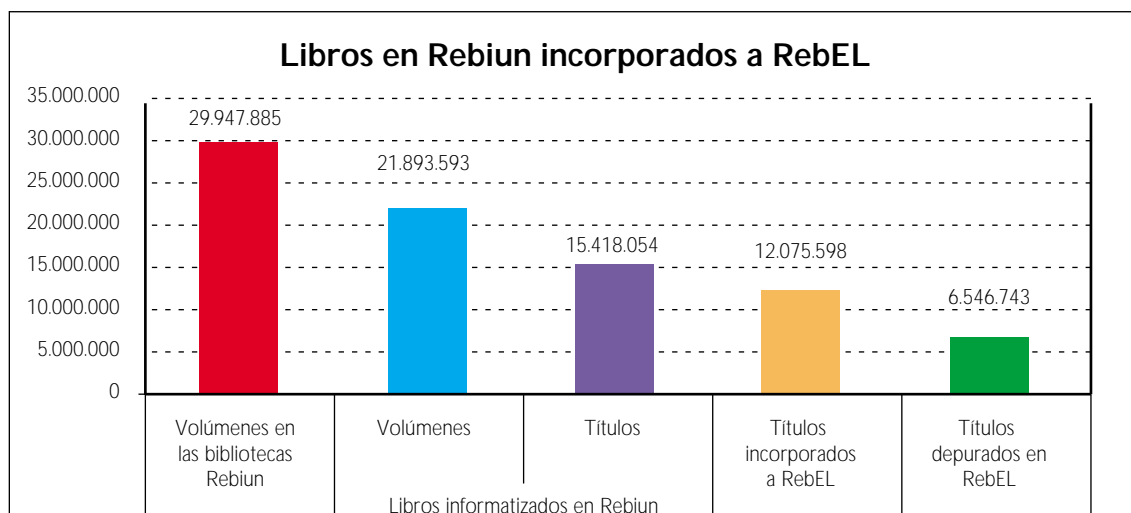


En los dos gráficos restantes se muestra lo que se ha avanzado en la incorporación de los fondos de las bibliotecas universitarias españolas al catálogo RebEL y lo que queda todavía por hacer.

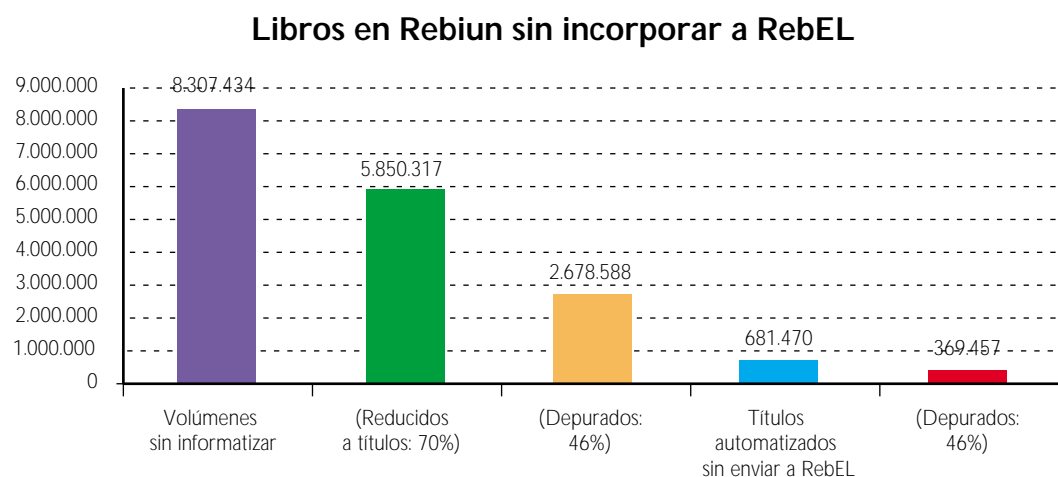
<sup>1</sup> Y otras bibliotecas a las que se autoriza la descarga Z39.50

<sup>2</sup> La información no es muy precisa, debido a la dificultad de contabilizar desde un servidor Z los registros realmente descargados en su catálogo por los clientes Z que se conectan a él.

## El Catálogo Rebiun En Linea 2001



En el primero de ellos ("Libros en Rebiun incorporados a RebEL") se observa la proporción que existe, dentro de los "Libros informatizados en Rebiun" entre los "Volúmenes" (o ejemplares) y los "Títulos" (o registros informáticos). También puede verse la disminución que tiene lugar entre los "Títulos incorporados a RebEL" y los "Títulos depurados en RebEL", debida a la detección automática de duplicados (que aún deberá refinarse más en el futuro).



En el segundo ("Libros en Rebiun sin incorporar a RebEL") se aplican esas dos proporciones para hacer una estimación del incremento que tendrá lugar en el catálogo colectivo cuando se incorporen a él todos los registros aún pendientes de automatizar o de integrar ("Títulos automatizados sin enviar a RebEL"). Se ha llamado "Reducción" a la primera proporción (Volúmenes/títulos) y "Depuración" a la segunda (la que tiene lugar al efectuarse la detección de duplicados).

Se puede estimar que, si se incorporaran los volúmenes sin informatizar, habría un incremento de 2'5 millones de registros en el catálogo.

Lo razonable es pensar que tanto la depuración –en marcha– del algoritmo de detección de duplicados como la adición al catálogo de colecciones de fondos antiguos hagan aumentar (y no disminuir) el ratio de depuración actual.

# **Universidades participantes**



## Universidades participantes

Nombre en el Anuario	Universidad	Código Rebiun
A Coruña	Universidade da Coruña	ULCO
Alacant	Universitat d'Alacant	UAL
Alcalá	Universidad de Alcalá	UAH
Alfonso X	Universidad Alfonso X El Sabio	UAX
Almería	Universidad de Almería	UALM
Antonio Nebrija	Universidad Antonio de Nebrija	UAN
Aut. Barcelona	Universitat Autònoma de Barcelona	UAB
Aut. Madrid	Universidad Autónoma de Madrid	UAM
Barcelona	Universitat de Barcelona	UBA
Burgos	Universidad de Burgos	UBU
Cádiz	Universidad de Cádiz	UCA
Camilo J. Cela	Universidad Camilo José Cela	UCJC
Cantabria	Universidad de Cantabria	UCN
Cardenal Herrera	Universidad Cardenal Herrera-CEU	UCH
Carlos III	Universidad Carlos III de Madrid	UCAR
Castilla-La Man.	Universidad de Castilla-La Mancha	UC-M
Cat. San Antonio	Universidad Católica San Antonio de Murcia	UCSA
Complutense	Universidad Complutense de Madrid	UCM
Córdoba	Universidad de Córdoba	UCO
CSIC	Consejo Superior de Investigaciones Científicas	CSIC
Deusto	Universidad de Deusto	UDE
Europea-CEES	Universidad Europea de Madrid-CEES	UCEES
Extremadura	Universidad de Extremadura	UEX
Girona	Universitat de Girona	UGI
Granada	Universidad de Granada	UGR
Huelva	Universidad de Huelva	UHU
Int. Andalucía	Universidad Internacional de Andalucía	UIA
Illes Balears	Universitat de les Illes Balears	UIB
Jaén	Universidad de Jaén	UJA
Jaume I	Universitat Jaume I	UJCS
La Laguna	Universidad de La Laguna	ULL
La Rioja	Universidad de La Rioja	URI
Las Palmas	Universidad de Las Palmas de Gran Canaria	UPGC
León	Universidad de León	ULE
Lleida	Universitat de Lleida	UDL
Málaga	Universidad de Málaga	UMA
Mondragón	Universidad de Mondragón	UMO
Murcia	Universidad de Murcia	UMU
Navarra	Universidad de Navarra	UNAV
Ober. Catalunya	Universitat Oberta de Catalunya	UOC
Oviedo	Universidad de Oviedo	UOV
Pablo Olavide	Universidad Pablo de Olavide	UPO
País Vasco-EHU	Universidad del País Vasco	UPV
Polít. Cartagena	Universidad Politécnica de Cartagena	UPCT
Polít. Catalunya	Universitat Politècnica de Catalunya	UPC
Polít. Madrid	Universidad Politécnica de Madrid	UPM
Polít. Valencia	Universidad Politécnica de Valencia	UPVA
Pompeu Fabra	Universitat Pompeu Fabra	UPF
Pont. Comillas	Universidad Pontificia de Comillas	UPCO
Pont. Salamanca	Universidad Pontificia de Salamanca	UPSA
Pública Navarra	Universidad Pública de Navarra	UPNA
Ramon Llull	Universitat Ramon Llull	URLL
Rey Juan Carlos	Universidad Rey Juan Carlos	URJC
Rovira i Virgili	Universitat Rovira i Virgili	URV
Salamanca	Universidad de Salamanca	USA
San Pablo-CEU	Universidad San Pablo-CEU	UCEU
Santiago	Universidade de Santiago de Compostela	USTC
SEK	Universidad SEK	USEK
Sevilla	Universidad de Sevilla	USE
UNED	Universidad Nacional de Educación a Distancia	UNED
Valencia	Universitat de València	UVEG
Valladolid	Universidad de Valladolid	UVA
Vic	Universitat de Vic	UV
Vigo	Universidade de Vigo	UVI
Zaragoza	Universidad de Zaragoza	UZA



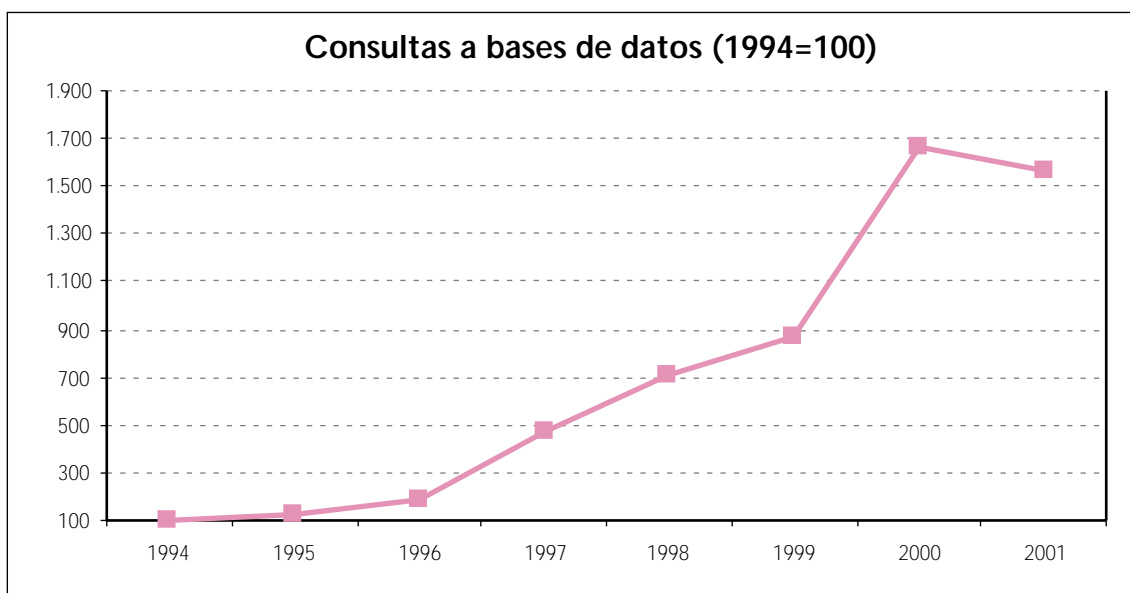
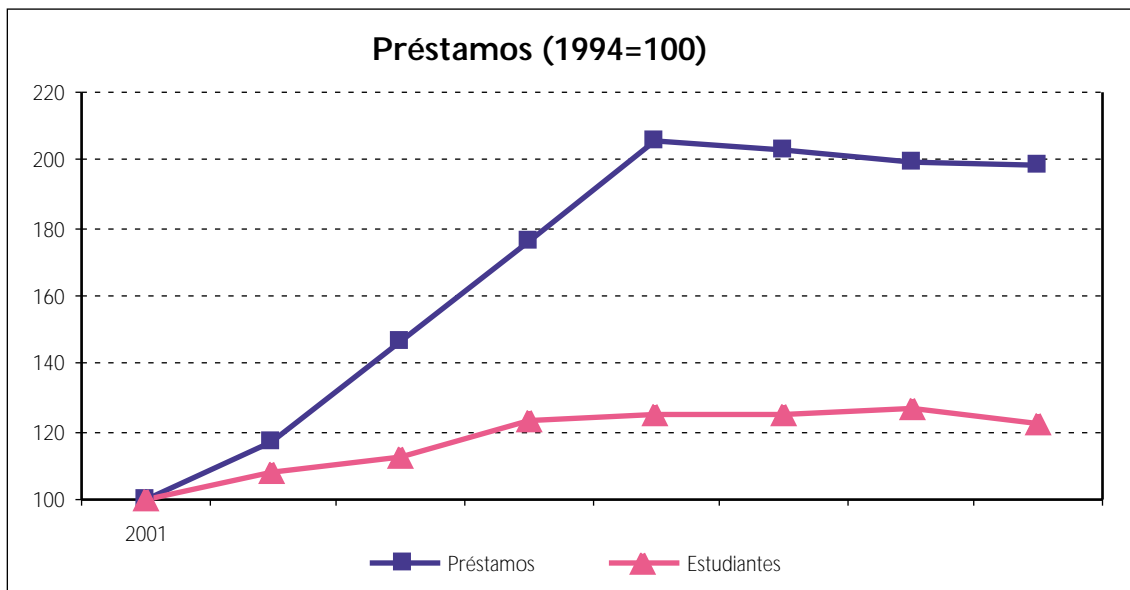
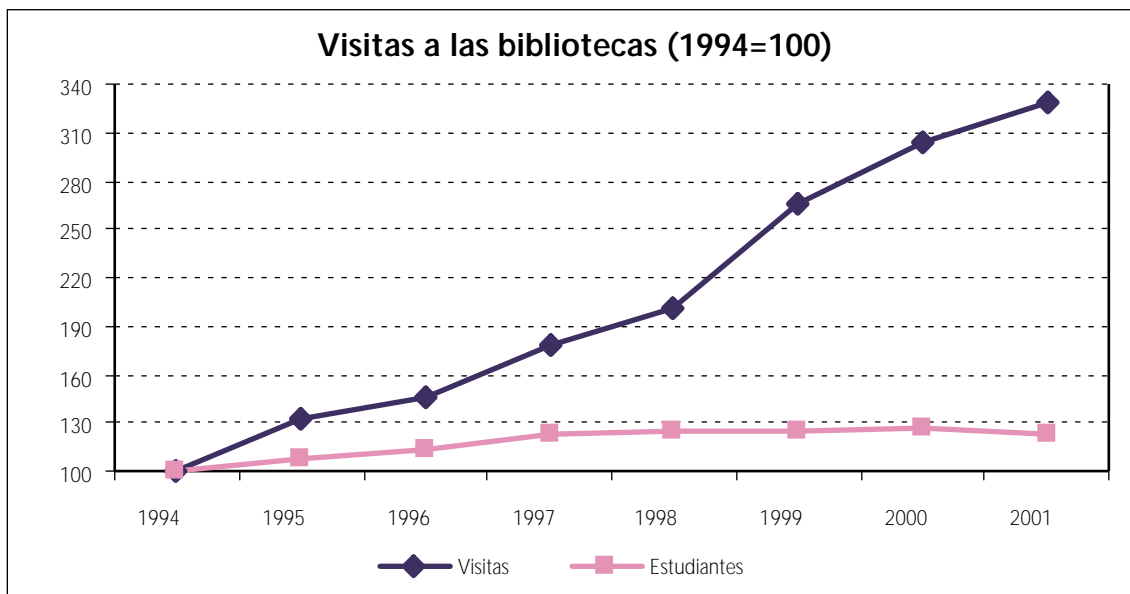
# **Evolución 1994-2001**



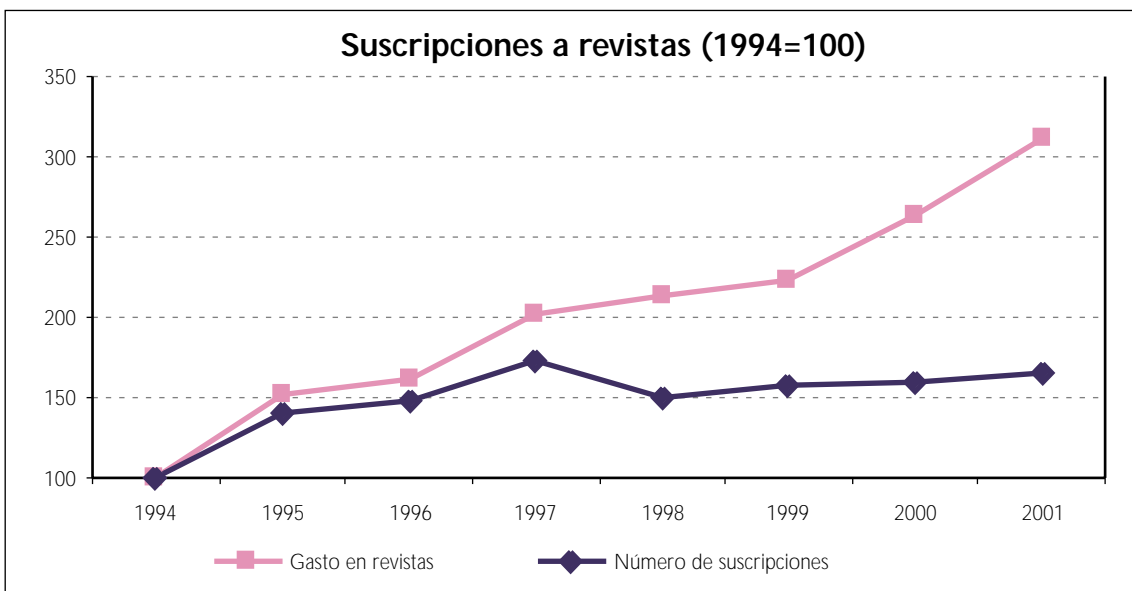
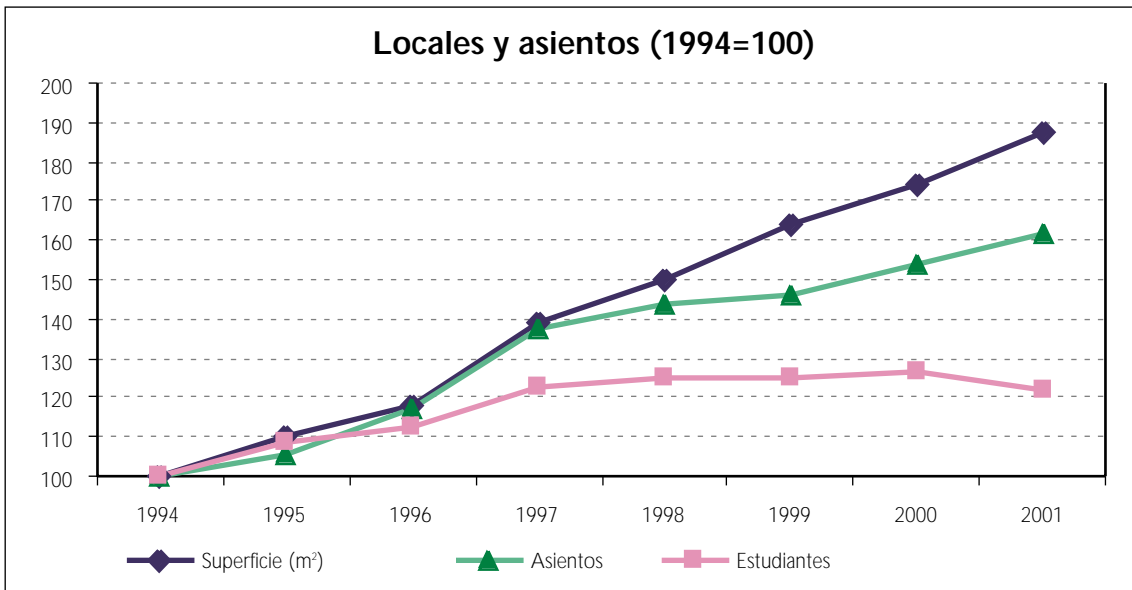
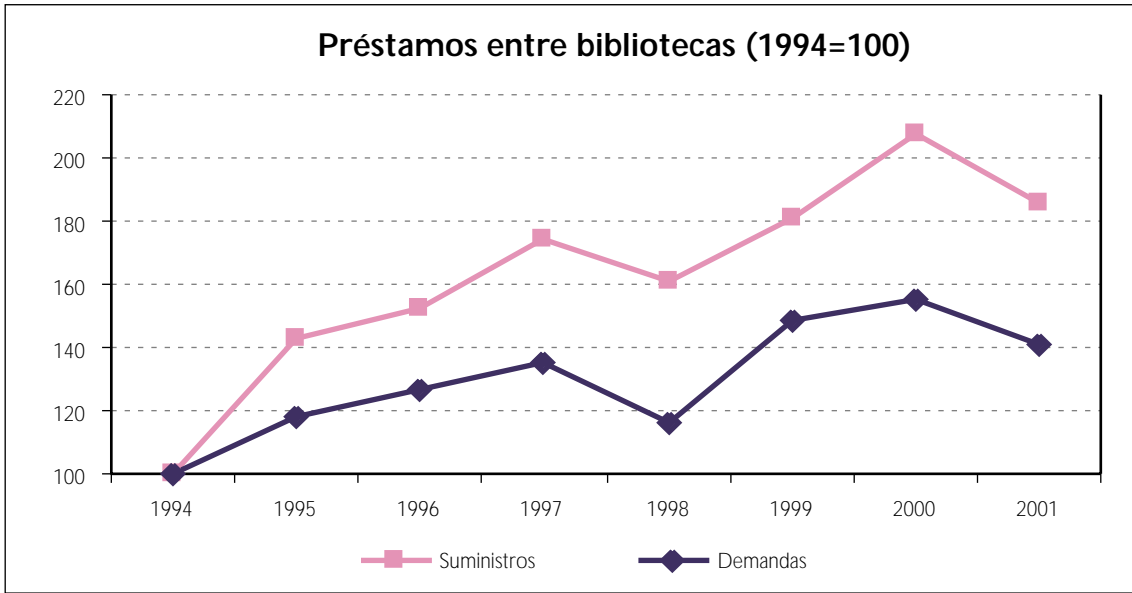
# Estadísticas de las bibliotecas Rebiun 1994-2001

	1994	1995	1996	1997	1998	1999	2000	2001	Variación 2000/2001	Variación 1994/2001
Estudiantes	1.298.563	1.407.288	1.461.945	1.597.651	1.620.692	1.628.012	1.648.002	1.586.799	-4%	22%
Superficie (m <sup>2</sup> )	422.801	465.120	499.636	588.083	633.561	694.847	736.572	794.026	8%	88%
Asientos	92.675	98.091	108.611	127.593	132.905	135.428	142.412	149.532	5%	61%
Estanterías (m)	263.767	386.441	445.421	522.975	568.756	622.720	663.172	723.910	9%	174%
Cerradas	481.160	525.745	575.069	634.045	598.084	650.131	717.041	783.210	9%	63%
Nuevos libros	852.994	990.030	1.135.464	1.212.922	1.206.670	1.288.380	1.276.907	1.420.075	11%	66%
Por compra	605.424	736.369	829.637	931.879	864.642	876.924	891.523	961.794	8%	59%
Suscripciones	140.788	185.431	198.635	225.616	220.574	237.254	247.072	246.093	0%	75%
Por compra	90.157	126.388	133.396	155.196	134.843	141.455	143.070	148.596	4%	65%
Préstamos	6.303.639	7.387.567	9.244.466	11.092.336	12.968.787	12.789.832	12.561.119	12.521.951	0%	99%
Préstamo entre bibliotecas	166.852	197.226	210.703	226.096	194.181	248.467	258.838	235.731	-9%	41%
Suministros	117.880	168.465	179.672	204.937	189.460	212.885	244.789	218.909	-11%	86%
Visitas	21.746.053	28.699.480	31.530.055	38.595.930	43.849.634	57.654.864	66.012.618	71.347.517	8%	228%
Consultas a bases de datos	1026.050	1.326.215	1.964.295	4.860.390	7.266.390	8.890.710	17.074.760	16.072.215	-6%	1466%
Plantilla	1.561	1.629	1.711	1.879	1.883	2.014	2.141	2.167	1%	39%
Auxiliares	1.858	2.219	2.333	2.660	2.580	2.739	2.969	3.110	5%	67%
Estudiantes	702	677	832	1.055	1.044	1.137	942	1.015	8%	45%
Gasto (en euros)	16.365.845	21.772.909	24.478.236	28.199.425	27.453.911	28.998.862	27.649.881	28.872.994	4%	76%
Libros	17.066.014	26.019.839	27.550.363	34.415.015	36.287.741	37.937.037	45.018.754	53.196.024	18%	212%
Revistas	1.163.216	1.879.660	3.082.129	2.929.169	3.100.330	5.634.290	7.154.688	11.245.242	57%	867%
Otros	27	30	30	30	32	33	31	30	-3%	11%
Precio medio (en euros)	189	206	207	222	269	268	315	358	14%	89%

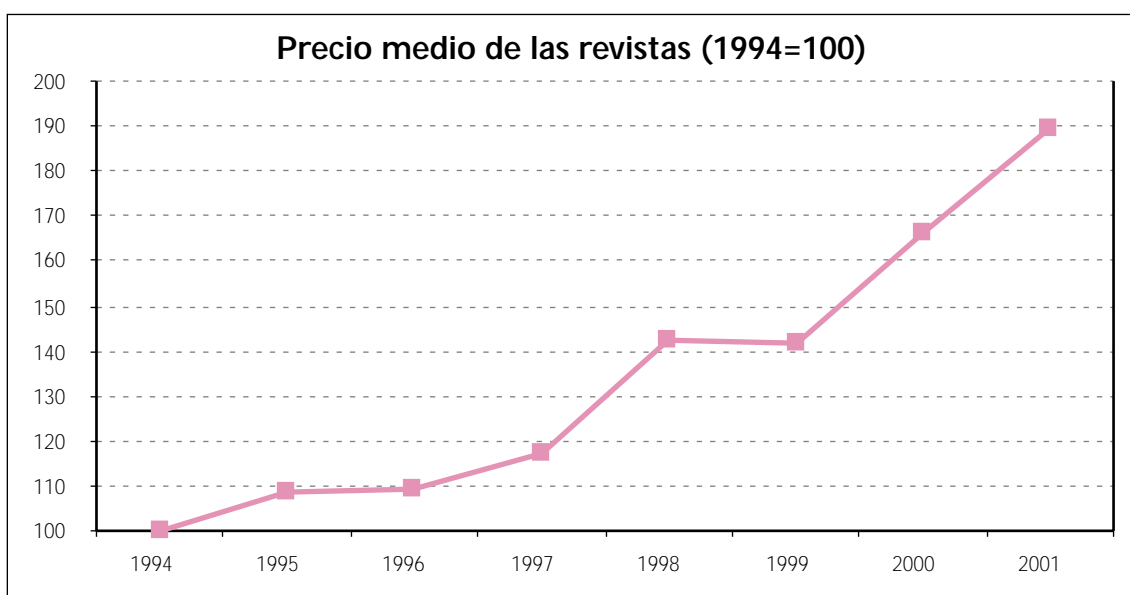
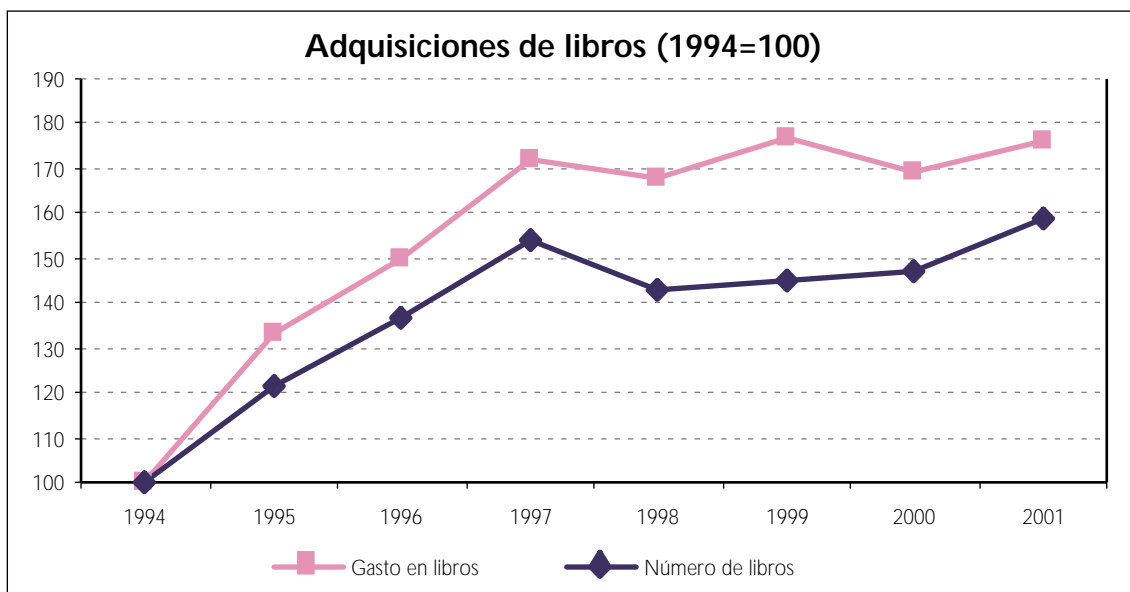
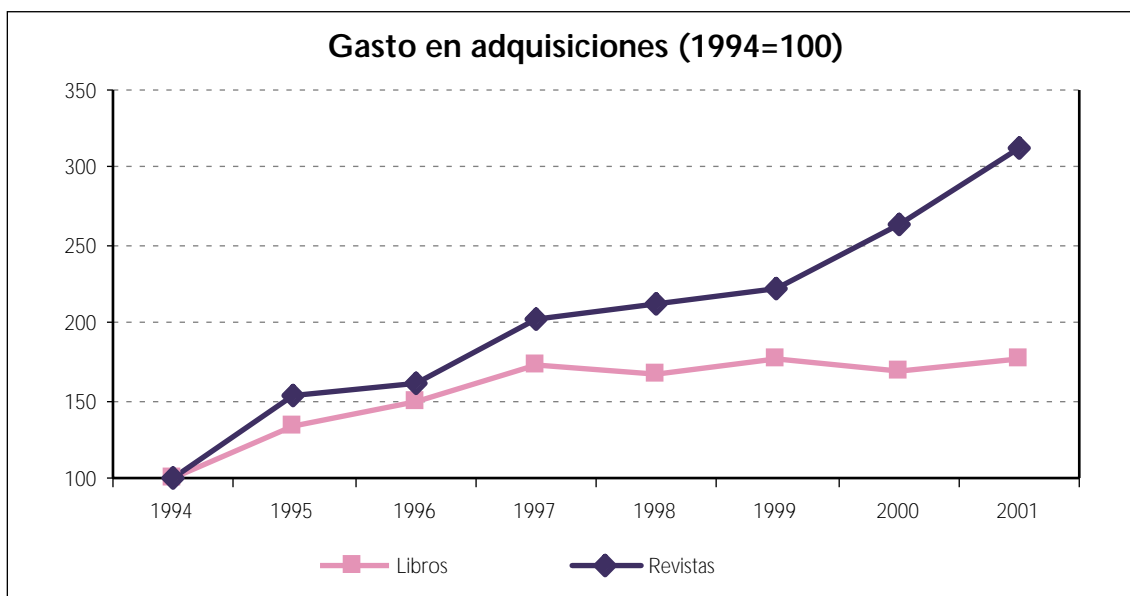
## Estadísticas de las bibliotecas Rebiun 1994-2001



## Estadísticas de las bibliotecas Rebiun 1994-2001



## Estadísticas de las bibliotecas Rebiun 1994-2001



# **Resumen de datos de 2001**



## Resumen de datos

	Total 2001	Promedio 2001	Desviación típica	Respuesta 2001	Promedio 2000	Variación 2000/2001
<b>1. Usuarios</b>						
1.1. Estudiantes (curso 2000/2001)						
1.1.1. 1er y 2º ciclo	1.488.944	22.907	22.194	100%	25.585	-12%
1.1.2. 3er ciclo	97.855	1.529	1.965	98%	1.913	-25%
1.2. Profesores (curso 2000/2001)						
1.2.1. Dedicación completa	69.780	1.108	1.018	97%	1.134	-2%
1.2.2. Dedicación parcial	30.648	538	523	88%	504	6,3%
1.3. Personal de Administración y Servicios	47.591	755	746	97%	784	-4%
1.4. Total de usuarios potenciales (1.1. + 1.2. + 1.3.)						
	1.734.818	26.690	24.797	100%	29.774	-12%
1.5. Usuarios externos registrados	165.832	2.719	4.131	94%	2.273	16%
<b>2. Horas y días de apertura</b>						
2.1. Días de apertura anual		270	37	98%	269	0,2%
2.2. Horas de apertura semanal		69	17	100%	69	0%
<b>3. Locales</b>						
3.1. Puntos de servicio (número de bibliotecas)	737	11	12	100%	12	-5%
3.2. Superficie (metros cuadrados)	794.026	12.604	10.389	97%	12.700	-1%
3.3. Puestos de lectura	149.532	2.300	1.865	100%	2.374	-3%
3.4. Estanterías (metros lineales)						
3.4.1. Libre acceso	723.910	11.676	12.250	95%	11.635	0%
3.4.2. Depósitos	783.210	12.840	15.503	94%	12.804	0%
<b>4. Equipamiento</b>						
4.1. PCs y terminales de la plantilla	5.300	82	67	100%	83	-2%
4.2. PCs y terminales de uso público	6.042	93	90	100%	86	7%
4.3. Lectores y reproductores diversos (microformas, video, etc.)	3.904	61	87	98%	60	1,5%

## Resumen de datos

	Total 2001	Promedio 2001	Desviación típica	Respuesta 2001	Promedio 2000	Variación 2000/2001
<b>5. Colecciones e informatización</b>						
5.1. Monografías						
5.1.1. Total de volúmenes a 31 de diciembre de 2001	29.996.268	461.481	447.331	100%	469.531	-2%
5.1.2. Ingresadas en 2001						
5.1.2.1. Compra	961.794	15.028	10.602	98%	15.641	-4%
5.1.2.2. Donativo o intercambio	429.609	6.713	6.746	98%	6.571	2%
5.1.2.3. Total (5.1.2.1. + 5.1.2.2.)	1.420.075	21.847	14.887	100%	21.282	3%
5.2. Publicaciones periódicas						
5.2.1. Total de títulos a 31 de diciembre de 2001	642.646	9.887	11.132	100%	10.167	-3%
5.2.2. En curso de recepción						
5.2.2.1. Compra	148.596	2.359	1.834	97%	2.510	-6%
5.2.2.2. Donativo o intercambio	97.497	1.573	2.002	95%	1.825	-16%
5.2.2.3. Total (5.2.2.1. + 5.2.2.2.)	246.093	3.906	3.530	97%	4.118	-5%
5.2.3. Revistas electrónicas a las que se accede	111.529	1.743	1.497	98%	522	70%
5.2.4. Colecciones muertas	396.553	6.101	8.033	100%	5.987	2%
5.3. Material no librario						
5.3.1. Totales a 31 de diciembre de 2001						
5.3.1.1. Mapas	285.351	4.920	9.829	89%	5.626	-14%
5.3.1.2. Fotografías y diapositivas	459.569	8.511	15.038	83%	8.810	-4%
5.3.1.3. Microformas	1.593.612	27.010	44.964	91%	28.672	-6%
5.3.1.4. Registros sonoros	269.482	4.646	17.622	89%	4.026	13%
5.3.1.5. Vídeos	156.084	2.559	3.048	94%	2.299	10%
5.3.1.6. CD-ROMs	92.903	1.523	1.348	94%	1.033	32%
5.3.2. Ingresados en el año 2001						
5.3.2.1. Mapas	10.970	196	428	86%	184	6%
5.3.2.2. Fotografías y diapositivas	9.542	184	424	80%	784	-327%
5.3.2.3. Microformas	73.497	1.336	5.323	85%	2.490	-86%
5.3.2.4. Registros sonoros	13.632	248	427	85%	286	-16%
5.3.2.5. Vídeos	18.156	308	318	91%	376	-22%
5.3.2.6. CD-ROMs	26.709	461	477	89%	407	12%
5.4. Bases de datos a las que se accede						
5.4.1. Desde la red de la Universidad	3.921	63	75	95%	65	-3%
5.4.2. Sólo desde puestos de servicio público en bibliotecas	3.843	64	151	91%	85	-32%
5.5. Documentos catalogados en 2001	1.817.218	28.394	22.135	98%	28.535	0%
5.6. Registros bibliográficos informatizados						
5.6.1. Volúmenes	21.939.708	342.808	307.262	98%	337.422	2%
5.6.2. Títulos	14.730.558	230.165	204.089	98%	226.894	1%
<b>6. Servicios</b>						
6.1. Número de entradas a las bibliotecas	71.347.517	1.659.245	1.578.122	66%	1.737.174	-5%
6.2. Préstamos domiciliarios	12.521.951	195.655	185.477	98%	209.352	-7%
6.3. Consultas a bases de datos	16.072.215	341.962	342.146	72%	79.910	77%
6.4. Visitas a las páginas Web de las bibliotecas	37.990.851	974.124	2.384.541	60%	602.454	38%
6.5. Consultas al catálogo de la biblioteca	26.833.318	925.287	993.111	45%	630.007	32%
6.6. Consulta de revistas electrónicas						
6.6.1. Número de búsquedas efectuadas	1.130.342	45.214	77.064	38%		
6.6.2. Número de artículos descargados	1.590.091	66.254	181.861	37%		
6.7. Formación de usuarios						
6.7.1. Número de cursos	6.310	109	163	89%	104	4%
6.7.2. Número de asistentes	77.601	1.437	1.786	83%	1.038	28%

## Resumen de datos

	Total 2001	Promedio 2001	Desviación típica	Respuesta 2001	Promedio 2000	Variación 2000/2001
<b>7. Préstamo interbibliotecario</b>						
7.1. Documentos obtenidos de otras bibliotecas						
7.1.1. Artículos						
7.1.1.1. España	144.368	2.367	2.274	94%	3.138	-33%
7.1.1.2. Extranjero	30.232	530	686	88%	547	-3%
7.1.2. Libros						
7.1.2.1. España	40.214	682	609	91%	758	-11%
7.1.2.2. Extranjero	6.922	119	144	89%	126	-6%
7.1.3. Total (7.1.1. + 7.1.2.)	235.731	3.683	3.308	98%	4.314	-17%
7.2. Documentos servidos a otras bibliotecas						
7.2.1. Artículos						
7.2.1.1. España	169.091	2.772	6.323	94%	3.506	-26%
7.2.1.2. Extranjero	1.731	30	59	89%	34	-13%
7.2.2. Libros						
7.2.2.1. España	42.525	686	981	95%	665	3%
7.2.2.2. Extranjero	1.182	20	58	89%	25	-22%
7.2.3. Total (7.1.1. + 7.1.2.)	218.909	3.420	6.981	98%	4.080	-19%
<b>8. Personal</b>						
8.1. Personal						
8.1.1. Funcionarios y laborales						
A, B, LG1 y LG2	2.167	34	29	98%	36	-5%
8.1.2. Funcionarios y laborales						
C, D, E, LG3, LG4 y LG5	3.110	49	45	98%	50	-4%
8.1.3. Estudiantes becarios	1.015	17	23	91%	17	0,4%
8.2. Cursos de formación						
8.2.1. Número de cursos	1.353	23	32	91%	21	10%
8.2.2. Número de asistentes	5.296	90	90	91%	92	-3%
<b>9. Presupuesto</b>						
9.1. Inversiones en fondos bibliográficos (en euros)						
9.1.1. Compra de monografías	28.872.994	444.200	321.307	100%	485.086	-9%
9.1.2. Suscripción de publicaciones						
periódicas	53.196.024	818.400	934.626	100%	789.803	3%
9.1.3. Compra o acceso a bases de datos	9.987.717	166.462	184.634	94%	116.051	30%
9.1.4. Otros materiales documentales	1.257.525	29.245	64.757	68%	28.718	2%
9.2. Gasto en información electrónica (incluido en 9.1.)						
	10.464.896	183.595	170.534	95%	127.626	30%
9.3. Fuentes de financiación del punto 9.1. (en porcentaje)						
9.3.1. Presupuesto de la biblioteca		51	39	88%	52	-2%
9.3.2. Presupuesto central de la universidad		24	37	88%	26	-12%
9.3.3. Presupuesto de las facultades		9	19	89%	8	9%
9.3.4. Presupuesto de los departamentos		11	14	89%	10	5%
9.3.5. Subvenciones externas de la universidad						
		2	4	89%	2	7%
9.4. Coste del personal (en euros)						
9.4.1. A, B, LG1 Y LG2	50.406.711	1.008.134	761.003	78%	993.463	1%
9.4.2. C, D, E, LG3, LG4 y LG5	49.286.173	1.071.439	847.487	71%	1.054.194	2%
9.4.3. Estudiantes becarios	3.139.590	66.800	97.329	71%	57.126	14%
9.4.4. Coste total de personal (9.4.1. + 9.4.2. + 9.4.3.)	104.327.308	1.931.987	1.562.218	83%	1.855.373	4%



# **Datos del año 2001**



## Usuarios

Universidad	Estudiantes		Profesores		P.A.S.	Total usuarios potenciales	Usuarios externos registrados
	1 <sup>er</sup> y 2 <sup>o</sup> ciclo	3er ciclo	Dedicación completa	Dedicación parcial			
A Coruña	26.035	759	991	188	536	28.509	4.936
Alacant	28.497	1.266	938	573	944	32.218	530
Alcalá	19.754	2.506	815	773	658	24.506	3.471
Alfonso X	9.600	0	401	510	85	10.596	0
Almería	14.419	433	634	142	419	16.047	74
Antonio Nebrija	2.091	160	78	93	93	2.515	0
Aut. Barcelona	40.447	10.319	1.559	1.405	1.286	55.016	2.876
Aut. Madrid	28.382	3.356	1.542	681	851	34.812	
Barcelona	54.593	9.958	2.739	1.515	1.976	70.781	9.220
Burgos	9.253	260	471	173	327	10.484	324
Cádiz	18.655	632	1.018	588	666	21.559	295
Camilo J. Cela	209	17	48		12	286	0
Cantabria	12.970	1.073	678	382	486	15.589	480
Cardenal Herrera	5.641		140	157	147	6.085	
Carlos III	13.354	1.066	642	373	403	15.838	1.925
Castilla-La Man.	31.211	1.280				32.491	3.737
Cat. San Antonio	4.890	230				5.120	9
Complutense	82.341	6.532	3.439	2.605	3.486	98.403	20.899
Córdoba	19.772	750	1.200	980	782	23.484	782
CSIC	0	0	5.009	0	3.890	8.899	12.838
Deusto	15.030	2.048	310	352	329	18.069	1.076
Europea-CEES	7.020	211	335	249	236	8.051	82
Extremadura	28.061	1.202	1.383	433	480	31.559	591
Girona	13.306	1.270	508	296	403	15.783	1.376
Granada	58.946	2.801	2.762	486	1.745	66.740	700
Huelva	13.296	787	598	140	378	15.199	1.247
Illes Balears	14.312	726	622	248	396	16.304	225
Int. Andalucía	1.282	430	0	685	62	2.459	105
Jaén	15.756	383	763	86	369	17.357	57
Jaume I	12.891	399	511	378	401	14.580	232
La Laguna	25.340	1.056	1.557	251	778	28.982	577
La Rioja	6.692	237	310	85	221	7.545	2.569
Las Palmas	21.678	741	1.187	353	725	24.684	392
León	15.453	492	630	133	483	17.191	551
Lleida	9.225	446	440	250	264	10.625	2.196
Málaga	38.986	1.120	1.550	364	1.194	43.214	27
Mondragón	3.672	245	213	15	83	4.228	22
Murcia	29.493	1.399	1.359	537	916	33.704	370
Navarra	12.417	1.872	631	966	825	16.711	363
Ober. Catalunya	14.837	1.674	86	817	374	17.788	1.513
Oviedo	41.461	1.342	1.335	644	964	45.746	6.668
Pablo Olavide	5.538	327	168	75	203	6.311	138
Pais Vasco-EHU	51.754	1.823	3.464		1.537	58.578	
Polit. Cartagena	5.886	274	371	122	229	6.882	215
Polit. Catalunya	28.991	2.245	1.560	698	1.171	34.665	13.227
Polit. Madrid	41.431	1.886	2.400	961	2.043	48.721	3.839
Polit. Valencia	34.431	1.410	2.210		1.252	39.303	6.450
Pompeu Fabra	7.385	534	1.018		517	9.454	8.579
Pont. Comillas	7.892	4.590	355	610	290	13.737	321
Pont. Salamanca	4.352	95	212		102	4.761	870
Pública Navarra	9.313	651	491	225	283	10.963	238
Ramon Llull	13.533	3.586	793	1.190	472	19.574	3.292
Rey Juan Carlos	8.919	114	397	314	236	9.980	15.159
Rovira i Virgili	11.791	942	583	504	305	14.125	141
Salamanca	32.587	1.751	1.699	653	1.161	37.851	2.000
San Pablo-CEU	8.171	229	330	424	130	9.284	3.585
Santiago	37.931	2.046	1.764	388	1.116	43.245	5.813
SEK	1.562	0	41	140	68	1.811	149
Sevilla	68.827	3.388	3.360	689	2.121	78.385	3.011
UNED	132.976	2.874	1.173	2.734	1.345	141.102	7.114
Valencia	50.102	2.743	3.106		1.604	57.555	2.184
Valladolid	30.914	2.208	1.623	670	931	36.346	3.308
Vic	3.865	253	135	194	88	4.535	1.310
Vigo	29.808	494	1.083	475	574	32.434	
Zaragoza	39.717	1.914	2.012	676	1.140	45.459	1.554
<b>REBIUN</b>	<b>1.488.944</b>	<b>97.855</b>	<b>69.780</b>	<b>30.648</b>	<b>47.591</b>	<b>1.734.818</b>	<b>165.832</b>

## Horarios y Equipamientos

Universidad	Días de apertura anual	Horas de apertura semanal	Puntos de servicio (bibliotecas)	Superficie (metros cuadrados)	Puestos de lectura
A Coruña	247	65	17	10.972	3.551
Alacant	268	78	7	18.529	2.862
Alcalá	254	71	16	11.494	2.405
Alfonso X	280	65	2	1.620	741
Almería	260	70	1	5.550	550
Antonio Nebrija	220	65	2	510	172
Aut. Barcelona	252	64	14	26.760	4.231
Aut. Madrid	296	65	9	17.901	4.048
Barcelona	316	86	19	44.512	6.377
Burgos	311	50	5	6.414	1.031
Cádiz	246	60	10	8.930	1.732
Camilo J. Cela	283	60	1	245	106
Cantabria	270	71	9	12.175	1.909
Cardenal Herrera	208	70	2	5.200	810
Carlos III	284	72	4	15.853	1.641
Castilla-La Man.	288	60	14		3.587
Cat. San Antonio	220	65	1	1.000	200
Complutense	241	60	35	47.830	8.806
Córdoba	264	64	11	15.176	3.318
CSIC	232	40	81	21.134	1.837
Deusto	279	77	3	8.721	806
Europea-CEES	249	65	1	1.305	839
Extremadura	243	54	18	11.607	3.079
Girona	346	90	5	3.568	1.294
Granada	251	60	22	20.405	3.798
Huelva	271	66	5	6.480	837
Illes Balears	236	60	5	3.322	635
Int. Andalucía	240	60	3	405	80
Jaén	247	70	3	7.653	1.386
Jaume I	333	98	2	9.100	1.020
La Laguna	244	65	15	22.401	3.989
La Rioja	296	70	1	4.000	482
Las Palmas	248	55	10	10.058	1.807
León	280	60	13	10.276	2.542
Lleida	282	71	6	5.358	1.537
Málaga	254	70	12	15.314	3.343
Mondragón	211	65	3	1.104	276
Murcia	244	62	14	16.893	3.999
Navarra	324	82	10	24.944	3.354
Ober. Catalunya	365	168	9	2.292	304
Oviedo	290	65	20	22.557	4.608
Pablo Olavide	250	63	1	655	120
Pais Vasco-EHU	230	55	24	25.209	4.159
Polit. Cartagena	280	69	2	1.205	192
Polit. Catalunya	244	53	13	16.110	2.804
Polit. Madrid	254	63	20	16.792	3.317
Polit. Valencia	227	73	12	6.743	1.347
Pompeu Fabra	360	110	4	8.060	1.767
Pont. Comillas	212	58	3	3.666	803
Pont. Salamanca	272	63	2	5.800	730
Pública Navarra	351	85	2	11.150	1.499
Ramon Llull	258	60	18	8.370	1.774
Rey Juan Carlos		58	5	15.935	1.774
Rovira i Virgili	348	81	8	5.359	1.329
Salamanca	302	90	22	28.737	5.347
San Pablo-CEU	319	71	4	2.925	718
Santiago	262	71	17	31.034	6.338
SEK	281	65	1	325	157
Sevilla	249	66	23	19.690	5.908
UNED	289	63	41	19.372	3.337
València	300	68	15	31.566	3.962
Valladolid	247	56	23	22.573	4.965
Vic	245	67	2	1.469	440
Vigo	246	67	11	15.163	2.742
Zaragoza	278	69	24	16.956	4.074
<b>REBIUN</b>			<b>737</b>	<b>794.026</b>	<b>149.532</b>

## Horarios y Equipamientos

>>>

Universidad	Esteras (metros lineales)		PCs y terminales de la plantilla	PCs y terminales de uso público	Lectores y reproductores diversos
	Libre acceso	Depósitos			
A Coruña	12.929	6.267	75	60	115
Alacant	13.916	17.600	109	283	8
Alcalá	10.861	9.144	62	61	17
Alfonso X	621	210	8	2	5
Almería	4.666	2.341	42	20	27
Antonio Nebrija	590	352	6	7	0
Aut. Barcelona	48.184	16.232	179	220	143
Aut. Madrid	11.979	23.500	152	97	12
Barcelona	66.133	10.106	277	453	361
Burgos	4.169	3.356	38	54	3
Cádiz	13.310	3.320	101	106	57
Camilo J. Cela	1.452	0	3	6	8
Cantabria	8.815	965	58	153	37
Cardenal Herrera	500	1.051	16	61	7
Carlos III	14.304	7.997	88	169	45
Castilla-La Man.			78	67	
Cat. San Antonio	205	111	7	17	6
Complutense	23.986	85.793	333	379	324
Córdoba	8.456	17.491	60	112	29
CSIC	37.015	65.648	247	143	102
Deusto	20.425	6.703	27	59	1
Europea-CEES	1.575	300	13	62	28
Extremadura	10.032	12.490	67	67	25
Girona	6.777		54	75	15
Granada	21.985	12.426	123	104	118
Huelva	5.304	4.208	69	38	26
Illes Balears	6.850	14.700	50	38	14
Int. Andalucía	294	478	9	29	38
Jaén			31	34	13
Jaume I	14.585	12.291	33	25	17
La Laguna	14.900	15.339	113	40	28
La Rioja	4.435	2.904	32	16	11
Las Palmas	8.857	6.604	71	64	99
León	2.284	11.415	65	84	30
Lleida	5.191	2.169	43	88	84
Málaga	9.952	13.660	138	62	58
Mondragón	277	140	12	4	7
Murcia	11.142	14.141	90	90	20
Navarra	42.408	28.174	69	80	55
Ober. Catalunya	1.065	425	36	23	33
Oviedo	9.646	22.197	146	86	14
Pablo Olavide	660	540	13	9	2
Pais Vasco-EHU	31.466	15.528	174	111	77
Polit. Cartagena	1.086	1.031	27	11	70
Polit. Catalunya	9.703	6.450	146	346	450
Polit. Madrid	6.769	22.146	128	160	218
Polit. Valencia	7.307	1.975	92	106	9
Pompeu Fabra	13.210	1.721	89	149	34
Pont. Comillas			20	9	2
Pont. Salamanca	2.292	7.351	13	20	7
Pública Navarra	11.277	6.298	60	33	8
Ramon Llull	9.016	29.761	71	87	29
Rey Juan Carlos	1.869	3.489	50	270	10
Rovira i Virgili	7.216	1.977	64	63	29
Salamanca	22.400	17.192	150	89	114
San Pablo-CEU	1.384	7.406	39	46	5
Santiago	16.372	42.113	123	143	96
SEK	6.986	30.944	1	37	0
Sevilla	15.516	27.523	191	193	167
UNED	15.843	7.978	128	112	137
Valencia	25.706	33.234	165	121	120
Valladolid	9.292	26.126	92	85	31
Vic	1.222	1.362	11	12	2
Vigo	18.811	8.497	94	86	205
Zaragoza	8.432	30.321	129	106	42
<b>REBIUN</b>	<b>723.910</b>	<b>783.210</b>	<b>5.300</b>	<b>6.042</b>	<b>3.904</b>

>>>

## Colecciones

Universidad	Volúmenes a 31/12/2001	Monografías		
		Compra	Ingresadas en 2001 Donat./intercambio	Total
A Coruña	466.064	35.616	5.916	41.532
Alacant	409.751	15.610	6.890	22.500
Alcalá	322.774	12.934	5.687	18.621
Alfonso X	27.635	5.220	650	5.870
Almería	141.000	5.821	2.704	8.525
Antonio Nebrija	37.100	4.500	95	4.595
Aut. Barcelona	753.565	14.726	11.896	26.622
Aut. Madrid	538.289	13.097	10.565	23.662
Barcelona	1.781.130	12.266	40.131	52.397
Burgos	99.487	3.129	5.577	8.706
Cádiz	350.128	13.983	6.217	20.200
Camilo J. Cela	4.186	1.509	319	1.828
Cantabria	237.128	8.950	3.700	12.650
Cardenal Herrera	55.477	6.146	112	6.258
Carlos III	283.797	14.747	6.328	21.075
Castilla-La Man.	601.547	35.435	13.043	48.478
Cat. San Antonio	14.752	4.153	1.457	5.610
Complutense	2.407.607	50.429	19.073	69.502
Córdoba	427.832	12.195	6.996	19.191
CSIC	1.418.696	18.581	11.562	30.143
Deusto	718.836	11.936	3.417	15.353
Europea-CEES	56.051	4.247	1.500	5.747
Extremadura	401.755	9.205	4.690	13.895
Girona	227.799	12.425	3.606	16.031
Granada	841.766	26.240	11.579	37.819
Huelva	170.098	5.272	4.869	10.141
Illes Balears	518.272	13.942	5.275	19.217
Int. Andalucía	21.599	1.475	624	2.099
Jaén	195.956	9.541	5.083	14.624
Jaume I	220.447	9.134	4.200	13.334
La Laguna	506.373	7.814	6.131	13.945
La Rioja	160.515	9.662	117	9.779
Las Palmas	447.590	26.025	4.647	30.672
León	318.557	10.011	3.740	13.751
Lleida	201.959	14.535	3.484	18.019
Málaga	512.910	12.833	11.931	24.764
Mondragón	59.276	4.864	689	5.553
Murcia	574.358	23.870	2.285	26.155
Navarra	568.462	12.817	17.761	30.578
Ober. Catalunya	45.060	5.763	502	6.265
Oviedo	745.386	16.469	4.955	21.424
Pablo Olavide	37.216	13.463	894	14.357
Pais Vasco-EHU	915.583	28.913	9.101	38.014
Polit. Cartagena	33.238	7.358	758	8.116
Polit. Catalunya	416.515	32.108	20.871	52.979
Polit. Madrid	599.369	32.549	10.469	43.018
Polit. Valencia	305.920	27.475	1.551	29.026
Pompeu Fabra	361.537	9.546	16.969	26.515
Pont. Comillas	488.961	6.838	3.969	10.807
Pont. Salamanca	238.300	7.500	800	8.300
Pública Navarra	289.689	12.602	6.238	18.840
Ramon Llull	1.181.420	12.712	8.094	20.806
Rey Juan Carlos	102.515	23.586	0	23.586
Rovira i Virgili	218.216	11.440	6.543	17.983
Salamanca	885.066	14.747	6.217	20.964
San Pablo-CEU	97.543	12.143	14.121	26.264
Santiago	997.939	26.487	6.869	33.356
SEK	5.999	1.164	553	1.717
Sevilla	1.260.711	25.123	11.359	36.482
UNED	744.210	44.578	19.701	64.279
València	1.090.946	29.978	12.737	42.715
Valladolid	690.806			28.672
Vic	61.146	1.475	1.133	2.608
Vigo	284.126	24.061	3.117	27.178
Zaragoza	798.327	18.821	7.542	26.363
<b>REBIUN</b>	<b>29.996.268</b>	<b>961.794</b>	<b>429.609</b>	<b>1.420.075</b>

## Colecciones

>>>

Universidad	Publicaciones periódicas					
	Títulos a 31/12/2001	En curso de recepción			Revistas electrónicas	Colecciones muertas
		Compra	Donat./intercambio	Total		
A Coruña	6.606	3.422	1.038	4.460	635	2.146
Alacant	8.172	2.709	250	2.959	1.140	5.213
Alcalá	3.045	1.654	652	2.306	2.626	739
Alfonso X	181	164	17	181	0	0
Almería	3.978	1.301	207	1.508	2.435	2.470
Antonio Nebrija	278	250	28	278	1	0
Aut. Barcelona	57.481	6.006	7.304	13.310	2.141	44.171
Aut. Madrid	15.231	2.353	2.283	4.636	3.511	10.595
Barcelona	33.636	5.631	3.120	8.751	3.819	24.885
Burgos	3.052	1.450	230	1.680	2.359	1.372
Cádiz	7.149	1.918	449	2.367	6.121	4.782
Camilo J. Cela	91	34	12	46	0	45
Cantabria	6.305	1.700	250	1.950	770	4.355
Cardenal Herrera	1.351	580	757	1.337	4	14
Carlos III	4.508	1.266	556	1.822	2.228	2.686
Castilla-La Man.	4.919				2.228	4.919
Cat. San Antonio	362	162	32	194		168
Complutense	42.879	7.137	8.228	15.365	2.808	27.514
Córdoba	10.220	1.223	1.769	2.992	2.500	7.228
CSIC	38.282	5.500	11.041	16.541	1.858	21.741
Deusto	8.235	3.351	2.399	5.750	358	2.485
Europea-CEES	7.655	1.989	2.274	4.263	196	3.392
Extremadura	7.655	1.989	2.274	4.263	1.230	3.392
Girona	5.797	1.629	1.528	3.157	2.565	2.640
Granada	17.722	5.666	3.990	9.656	3.500	8.066
Huelva	3.522	1.650	575	2.225	3.489	1.297
Illes Balears	5.743	2.250	408	2.658	2.864	3.085
Int. Andalucía	322	76	121	197	189	125
Jaén	3.329	1.442	545	1.987	1.306	1.342
Jaume I	2.540	1.348	650	1.998	1.660	542
La Laguna	11.236	2.269	1.894	4.163	482	7.073
La Rioja	3.625	1.466	1.079	2.545	508	1.080
Las Palmas	8.440	2.021	838	2.859	382	5.581
León	9.882	2.771	1.590	4.361	3.480	5.521
Lleida	3.594	1.605	650	2.255	1.497	1.339
Málaga	14.563	3.545	2.083	5.628	2.763	8.935
Mondragón	924	489	123	612	26	312
Murcia	8.219	3.464	1.631	5.095	466	3.124
Navarra	19.179	3.626	1.802	5.428	3.046	13.751
Ober. Catalunya	247	247	0	247	4.689	0
Oviedo	15.437	3.873	1.836	5.709	1.361	9.728
Pablo Olavide	1.309	545	259	804	1.200	505
Pais Vasco-EHU	17.336	7.535	1.648	9.183	1.904	8.153
Polit. Cartagena	1.646	1.636	10	1.646	1.300	0
Polit. Catalunya	12.809	3.655	499	4.154	2.714	8.655
Polit. Madrid	9.873	1.531	884	2.415	3.600	7.458
Polit. Valencia	1.140	902	10	912	572	228
Pompeu Fabra	9.584	1.841	3.011	4.852	2.712	4.732
Pont. Comillas	10.328	1.006	1.168	2.174	311	8.154
Pont. Salamanca	1.867	960	375	1.335	37	532
Pública Navarra	5.187	2.172	332	2.504	825	2.683
Ramon Llull	8.090	1.061	2.289	3.350	992	4.740
Rey Juan Carlos	812	812	0	812	1.619	0
Rovira i Virgili	6.483				1.520	6.483
Salamanca	20.338	6.232	2.077	8.309	6.669	12.029
San Pablo-CEU	2.259	905	90	995	20	1.264
Santiago	29.945	5.002	3.434	8.436	1.195	21.509
SEK	160	0	0	0	0	160
Sevilla	19.956	4.646	3.113	7.759	4.911	12.197
UNED	6.673	2.446	2.519	4.965	1.100	1.708
València	16.226	3.900		3.900	1.364	12.326
Valladolid	14.287	3.199	3.003	6.202	1.843	8.085
Vic	1.322	398	484	882	363	440
Vigo	6.729	2.623	1.761	4.384	726	2.345
Zaragoza	32.695	4.363	4.018	8.381	791	24.314
<b>REBIUN</b>	<b>642.646</b>	<b>148.596</b>	<b>97.497</b>	<b>246.093</b>	<b>111.529</b>	<b>396.553</b>

>>>

## Colecciones

>>>

Universidad	Material no librario a 31/12/2001					
	Mapas	Fotografías y diapositivas	Microformas	Registros sonoros	Videos	CD-ROMs
A Coruña	3.529	8.835	24.186	579	2.433	2.194
Alacant	384	106	34.637	1.271	2.214	423
Alcalá	3.075	15.373	47.555	3.222	1.288	2.479
Alfonso X	71	14.555	22	410	160	510
Almería	466	12	104	66	168	364
Antonio Nebrija	16	0	0	350	655	250
Aut. Barcelona	38.939	18.088	162.046	4.202	8.183	4.223
Aut. Madrid	25.593	27.427	6.544	158	692	389
Barcelona	28.570	19.712	233.187	1.847	8.080	3.098
Burgos						
Cádiz	354	271	3.343	2.853	1.191	1.093
Camilo J. Cela	0	0	0	18	248	81
Cantabria	796	425	8.045	393	630	898
Cardenal Herrera	131	198	91	98	1.888	797
Carlos III	173	178	1.206	3.375	1.500	2.207
Castilla-La Man.	1.706		670	3.495	2.417	1.308
Cat. San Antonio		2.880		71	348	329
Complutense	23.273	40.427	5.187	5.081	6.210	3.701
Córdoba	6.333	5.799	7.859	1.861	5.484	2.189
CSIC	48.106	73.106	37.659	1.489	693	2.782
Deusto						
Europea-CEES	51	4.570	21	478	1.373	566
Extremadura	2.343	9.731	27.496	799	2.401	1.386
Girona	18.406	3.909	1.690		2.570	1.103
Granada	5.877	22.429	17.858	1.806	4.385	2.710
Huelva	2.579	284	486	371	1.472	526
Illes Balears	671	1.188	3.224	304	2.049	202
Int. Andalucía	65	0	0	0	4.225	445
Jaén	731	77	868	212	408	331
Jaume I	230		18.600	96.380	2.505	590
La Laguna	2.034	1.413	4.973	1.552	1.232	780
La Rioja	109		748	439	1.102	502
Las Palmas	985	8.189	46.992	3.390	4.404	6.250
León	732	105	729	1.263	1.428	474
Lleida	2.459	2.988	47.351	1.181	1.587	1.651
Málaga	117	103	114.409	1.198	2.213	1.289
Mondragón	58	3.060	20.000	703	848	396
Murcia	272	7.700	4.326	1.032	1.144	1.149
Navarra	1.249	946	111.180	2.223	1.281	3.492
Ober. Catalunya	0	0	0	261	1.131	1.862
Oviedo	5.160		12.082	1.017	451	693
Pablo Olavide	16	5.800	3	126	143	478
Pais Vasco-EHU	1.755	51.989	38.217	3.693	7.753	5.123
Polit. Cartagena	98		229	34	68	688
Polit. Catalunya	2.469	120	1.034	914	4.749	2.883
Polit. Madrid	22.196	1.760	82.929	276	4.802	2.866
Polit. Valencia	5.312				4.284	1.512
Pompeu Fabra						
Pont. Comillas			2.856		68	675
Pont. Salamanca		300	3.100	200	365	120
Pública Navarra						
Ramon Llull	211	2.018	9.536	952	4.535	1.217
Rey Juan Carlos	0	0	0	0	205	1.060
Rovira i Virgili	3.525	1.985	49.530	541	2.034	2.624
Salamanca	9.153	7.551	128.007	3.801	3.074	1.237
San Pablo-CEU	49	5.650	215	172	474	572
Santiago	5.275	4.740	102.412	1.124	4.718	2.736
SEK	0	2.448	0	52	314	78
Sevilla	1.301	1.848	7.316	2.900	7.262	3.053
UNED	394	56.791	55.229	98.896	19.655	3.871
València	2.100	5.437	32.569	1.349	2.148	659
Valladolid	1.874	2.634	22.536	3.596	2.140	686
Vic	531	0	3	560	1.096	482
Vigo	1.087	13.922	37.837	2.196	1.662	1.125
Zaragoza	2.362	492	14.680	2.652	1.844	3.446
<b>REBIUN</b>	<b>285.351</b>	<b>459.569</b>	<b>1.593.612</b>	<b>269.482</b>	<b>156.084</b>	<b>92.903</b>

>>>

## Colecciones

>>>

Universidad	Material no librario ingresado en 2001					
	Mapas	Fotografías y diapositivas	Microformas	Registros sonoros	Videos	CD-ROMs
A Coruña	259	138	1.563	176	370	808
Alacant	40	0	153	445	357	286
Alcalá	11	18	2	138	101	466
Alfonso X	4	50	0	43	35	77
Almería	81	0	17	10	54	141
Antonio Nebrija	2	0	0	30	80	47
Aut. Barcelona	2.553	0	837	143	530	776
Aut. Madrid	911	2.787	22	0	1	85
Barcelona	748	168	141	283	375	1.796
Burgos						
Cádiz	84	117	1.835	1.542	417	507
Camilo J. Cela	0	0	0	14	140	35
Cantabria	25	150	450	25	75	220
Cardenal Herrera	0	0	55	87	203	233
Carlos III	118	0	1.095	1.794	20	414
Castilla-La Man.						
Cat. San Antonio				30	129	214
Complutense	1.135		138	468	1.110	1.592
Córdoba	38	416	880	405	366	852
CSIC	414	545	374	43	39	543
Deusto						
Europea-CEES	0	0	7	180	266	492
Extremadura	44	992	489	27	191	489
Girona	701	136	90		200	190
Granada	122	218	843	116	1.104	
Huelva	132	12	72	28	197	181
Illes Balears	10	26	7	80	106	141
Int. Andalucía	33	0	0	0	411	220
Jaén	18	11	148	30	41	97
Jaume I	10				377	10
La Laguna	0	36	486	103	134	200
La Rioja				71	178	175
Las Palmas	25	1	5.594	395	343	2.472
León	127	16	6	155	241	103
Lleida	51	659	1.549	193	177	943
Málaga	5	2	38.918	958	169	257
Mondragón	10	600	1	173	202	124
Murcia	118	24	48	37	124	247
Navarra	8	0	2	486	44	93
Ober. Catalunya	0	0	0	4	227	945
Oviedo	1.182		3	180	13	202
Pablo Olavide	1	36	0	74	49	280
Pais Vasco-EHU	16	423	1.047	282	1.200	1.216
Polit. Cartagena	0	0	1	7	21	214
Polit. Catalunya	487	0	129	433	660	940
Polit. Madrid	121	0	6.114	13	525	612
Polit. Valencia	802		52		1.279	1.145
Pompeu Fabra						
Pont. Comillas	0	0	0	0	30	190
Pont. Salamanca			25		150	10
Pública Navarra						
Ramon Llull	5	100	41	174	401	432
Rey Juan Carlos	0	0	0	0	45	89
Rovira i Virgili	71	308	1.013	211	311	745
Salamanca	13	0	7.634	81	424	217
San Pablo-CEU	13	210	10	88	329	285
Santiago	159	202	264	43	729	374
SEK	0	0	0	37	178	52
Sevilla	20	0	341	658	950	806
UNED	5	627	346	2.172	1.074	1.074
Valencia						
Valladolid	0	47	67	100	195	239
Vic	7	0	0	79	122	104
Vigo	13	360	588	141	194	263
Zaragoza	218	107		147	143	749
<b>REBIUN</b>	<b>10.970</b>	<b>9.542</b>	<b>73.497</b>	<b>13.632</b>	<b>18.156</b>	<b>26.709</b>

>>>

## Colecciones

>>>

Universidad	Bases de datos accesibles		Documentos catalogados en 2001	Registros bibliográficos informatizados	
	Desde la red de la Universidad	Sólo desde bibliotecas		Volumenes	Títulos
A Coruña	56	86	45.855	470.536	261.858
Alacant	120	25	33.866	366.839	225.012
Alcalá	36	10	19.513	293.551	197.955
Alfonso X	16	3	5.870	27.635	23.230
Almería	64	13	12.476	76.856	54.734
Antonio Nebrija	1	1	2.481	34.800	20.600
Aut. Barcelona	43	218	34.308	753.565	529.311
Aut. Madrid	85	4	16.939	538.289	384.543
Barcelona	127	1	48.657	916.011	600.762
Burgos	74	6	17.400	99.487	83.953
Cádiz	139	5	14.429	425.883	202.212
Camilo J. Cela	0	2	6.439	2.063	4.089
Cantabria	95	45	13.162	254.620	190.825
Cardenal Herrera	26	9	5.770	55.477	
Carlos III	36	31	13.460	283.797	232.441
Castilla-La Man.	84	78	31.567	487.753	288.107
Cat. San Antonio	4		9.421	14.752	19.981
Complutense	108	64	70.621	1.640.752	907.669
Córdoba	43	6	27.797	373.574	151.882
CSIC	31	60	63.289	1.271.146	873.741
Deusto	88		35.824	311.375	271.445
Europea-CEES	19	13	5.229	50.551	39.457
Extremadura	45	6	49.761	230.608	189.877
Girona	60	28	13.328	227.799	167.364
Granada	54	49	27.529	457.471	302.370
Huelva	49	21	12.873	149.658	103.925
Illes Balears		1.007	17.345	370.870	237.972
Int. Andalucía	28	12	2.135	19.635	18.308
Jaén	32	2	15.414	156.524	99.043
Jaume I	25	9	17.334	177.554	114.470
La Laguna	45	8	26.332	348.267	218.580
La Rioja	73	13	11.914	175.826	140.320
Las Palmas	120	66	41.393	411.766	208.728
León	30		41.898	144.060	132.234
Lleida	52	35	14.535	201.959	153.891
Málaga	44	30	27.187	520.688	319.872
Mondragón	0	5	6.897	40.296	36.091
Murcia	23	3	24.302	454.259	295.944
Navarra	95	168	58.415	683.076	523.538
Ober. Catalunya	160	160	2.088	45.060	9.736
Oviedo	55	27	17.094	680.901	435.007
Pablo Olavide	44	0	15.428	37.216	24.718
Pais Vasco-EHU	61	38	31.347	619.785	381.384
Polit. Cartagena	45	2	7.893	36.193	27.046
Polit. Catalunya	59	12	44.719	387.548	222.586
Polit. Madrid	25	15	39.021	308.018	209.045
Polit. Valencia	65	5		307.702	163.948
Pompeu Fabra	103		26.515	361.537	262.401
Pont. Comillas	15	8	13.014	157.939	156.027
Pont. Salamanca	59		5.500	27.354	23.858
Pública Navarra		178	20.935	216.194	140.560
Ramon Llull	33	56	32.789	321.015	157.429
Rey Juan Carlos	21		23.586	16.309	7.277
Rovira i Virgili	41	61	23.125	233.018	163.899
Salamanca	59	9	67.374	551.978	444.231
San Pablo-CEU	23	6	17.977	78.976	46.986
Santiago	54	111	79.199	850.554	744.794
SEK		0	1.705		5.999
Sevilla	152	242	65.101	818.198	623.131
UNED	19	87	68.587	505.026	345.360
València	88	88	99.615	683.277	443.673
Valladolid	33	0	60.394	472.988	320.912
Vic	10	3	3.448	45.756	39.924
Vigo	58	24	39.952	253.104	147.468
Zaragoza	569	569	67.847	404.434	356.825
<b>REBIUN</b>	<b>3.921</b>	<b>3.843</b>	<b>1.817.218</b>	<b>21.939.708</b>	<b>14.730.558</b>

## Servicios

Universidad	Entradas a las bibliotecas	Préstamos domiciliarios	Consultas a bases de datos
A Coruña	2.943.236	302.333	
Alacant	2.800.000	210.577	554.030
Alcalá	2.142.346	136.727	402.393
Alfonso X	204.828	14.750	1.800
Almería	585.950	94.056	154.330
Antonio Nebrija	140.700	19.200	
Aut. Barcelona	4.001.935	585.257	41.010
Aut. Madrid	2.111.323	459.608	1.571.822
Barcelona	7.586.931	425.346	799.359
Burgos		65.057	62.570
Cádiz	2.819.470	190.129	104.120
Camilo J. Cela	1.608	3.483	
Cantabria		132.961	168.750
Cardenal Herrera		17.443	
Carlos III	1.756.056	204.016	278.610
Castilla-La Man.		195.289	
Cat. San Antonio	190.261	19.914	
Complutense		1.115.376	983.450
Córdoba	3.079.188	172.159	151.485
CSIC		25.233	353.755
Deusto	485.571	133.847	
Europea-CEES	353.553	46.581	13.280
Extremadura	744.541	190.464	
Girona	894.484	159.907	69.825
Granada		298.611	829.925
Huelva		138.608	97.775
Illes Balears	777.916	204.281	
Int. Andalucía		3.725	
Jaén	794.552	130.931	244.125
Jaume I	980.602	144.900	
La Laguna	1.947.832	192.400	33.435
La Rioja	519.704	58.197	89.990
Las Palmas	2.268.260	295.282	115.290
León		41.909	
Lleida	1.698.969	123.725	504.097
Málaga	5.582.188	431.268	266.855
Mondragón	489.255	18.209	
Murcia		212.337	608.610
Navarra	977.893	120.803	362.280
Ober. Catalunya		18.773	699.839
Oviedo		325.702	90.555
Pablo Olavide		65.928	157.315
Pais Vasco-EHU		316.416	729.730
Polit. Cartagena	336.000	66.500	154.230
Polit. Catalunya	2.810.080	273.270	163.595
Polit. Madrid	3.189.566	229.305	492.045
Polit. Valencia	1.644.000	275.033	346.820
Pompeu Fabra	2.282.449	179.684	
Pont. Comillas		57.154	2.191
Pont. Salamanca		13.525	17.100
Pública Navarra	906.317	92.464	25.935
Ramon Llull	868.351	183.573	166.500
Rey Juan Carlos	504.000	69.352	72.075
Rovira i Virgili	1.707.922	142.562	
Salamanca		250.087	472.000
San Pablo-CEU	534.765	43.245	13.120
Santiago	4.463.763	421.276	1.140.497
SEK			
Sevilla		700.897	736.835
UNED	656.464	257.708	479.077
València	2.347.058	366.035	797.900
Valladolid		320.488	160.435
Vic	175.953	34.765	
Vigo		197.969	
Zaragoza	41.677	285.341	291.450
<b>REBIUN</b>	<b>71.347.517</b>	<b>12.521.951</b>	<b>16.072.215</b>

>>>

## Servicios

>>>

Universidad	Visitas a la Web de la biblioteca	Consultas al catálogo	Consulta de revistas electrónicas		Formación de usuarios	
			Número de búsquedas	Número de artículos	Número de cursos	Número de asistentes
A Coruña	268.950	880.231			28	982
Alacant	548.257	0	19.844	14.748	362	4.155
Alcalá			3.544	27.178	221	970
Alfonso X	0		0	0	9	187
Almería	171.773	1.307.863	6.740	26.236	84	
Antonio Nebrija	0	9.700			1	130
Aut. Barcelona	2.803.190	1.834.147			461	2.342
Aut. Madrid	1.172.135		7.249	60.635	31	475
Barcelona	5.959.094	1.120.870	360.531		67	280
Burgos					13	185
Cádiz		873.872	25.815	34.555	213	1.276
Camilo J. Cela					5	
Cantabria					541	2.468
Cardenal Herrera					0	0
Carlos III	166.002		20.550	35.783	118	2.342
Castilla-La Man.	78.461	1.320.944				
Cat. San Antonio	4.245	12.586			4	181
Complutense	13.809.548				250	
Córdoba	58.694		13.442	23.697	81	2.679
CSIC	1.857.737	2.970.111			22	544
Deusto						
Europea-CEES					70	930
Extremadura					4	245
Girona	131.018				39	1.389
Granada	125.000	1.049.725	44.220	79.452	172	3.912
Huelva	21.195	1.796.772	94.928	23.676	9	1.547
Illes Balears	67.574				56	340
Int. Andalucía					4	195
Jaén	28.003	972.122			16	223
Jaume I						
La Laguna	862.760	719.113	3.662	1.698	37	1.358
La Rioja	590.181	320.854		2.607	33	680
Las Palmas					46	202
León	20.967				18	214
Lleida	489.942	88.062	38.167	3.696	782	2.573
Málaga	46.392		29.649	40.526	53	196
Mondragón					0	0
Murcia	100.003	538.737			200	3.798
Navarra	341.734	848.310	19.011	101.402	95	876
Ober. Catalunya	3.790.884	492.327	214.218	927.564	236	3.391
Oviedo					59	1.091
Pablo Olavide		196.684			13	429
Pais Vasco-EHU	1.449.651	4.459.523	19.911	10.030	173	4.085
Polit. Cartagena	34.734	183.644		3.358		
Polit. Catalunya	817.145	2.037.061			370	4.346
Polit. Madrid			43.639	44.877	104	1.741
Polit. Valencia			6.498	3.397	18	314
Pompeu Fabra	271.500				192	5.127
Pont. Comillas		437.083			4	328
Pont. Salamanca						
Pública Navarra						
Ramon Llull	29.060	15.284	1.200	560	104	2.453
Rey Juan Carlos					3	357
Rovira i Virgili		218.706			40	1.066
Salamanca	493.295	1.856.394			12	355
San Pablo-CEU		195.436			3	65
Santiago	205.142		24.169	16.153		
SEK					1	20
Sevilla	434.014		54.121	94.774	628	10.031
UNED	279.157	77.157	20.116		29	367
València	391.965		40.633		92	2.318
Valladolid	66.498		18.485	13.489	10	
Vic					20	855
Vigo					11	110
Zaragoza	4.951				43	878
<b>REBIUN</b>	<b>37.990.851</b>	<b>26.833.318</b>	<b>1.130.342</b>	<b>1.590.091</b>	<b>6.310</b>	<b>77.601</b>

>>>

## Servicios

>>>

Universidad	Préstamo Interbibliotecario: documentos obtenidos de otras bibliotecas					Total
	Artículos		Libros			
	España	Extranjero	España	Extranjero		
A Coruña	4.443	708	793	267	6.211	
Alacant	2.246	405	1.451	310	4.412	
Alcalá	2.576	675	677	219	4.147	
Alfonso X	0	0	0	0	0	
Almería					4.306	
Antonio Nebrija	3	0	10	0	13	
Aut. Barcelona	1.517	558	124	31	2.230	
Aut. Madrid	5.193	879	708	212	6.992	
Barcelona	8.618	3.653	1.508	229	14.008	
Burgos	3.060	303	795	49	4.207	
Cádiz	1.762	345	548	158	2.813	
Camilo J. Cela	0	0	0	0	0	
Cantabria	1.536	654	540	114	2.844	
Cardenal Herrera	3		2		5	
Carlos III	3.349	643	1.152	313	5.457	
Castilla-La Man.						
Cat. San Antonio	214		28	17	259	
Complutense	7.220	1.692	902	689	10.503	
Córdoba	1.442	74	501	9	2.026	
CSIC	7.200	2.305	211	105	9.821	
Deusto	550	213	369	48	1.180	
Europea-CEES	126	15	34	2	177	
Extremadura	2.325	5	1.721	11	4.062	
Girona	1.963	258	1.641	96	3.958	
Granada	1.406	194	514	44	2.158	
Huelva	1.979	271	878	125	3.253	
Illes Balears	4.218	1.226	693	148	6.285	
Int. Andalucía	72	0	165	0	72	
Jaén	1.338	71	1.120	56	2.585	
Jaume I	1.127	112	232	40	1.511	
La Laguna	1.756	374	85	23	482	
La Rioja	1.865	330	653	105	2.953	
Las Palmas	2.067	30	76	0	2.173	
León	2.215	589	1.200	250	4.254	
Lleida	2.655	202	2.172	165	5.194	
Málaga	2.910	178	1.409	255	4.752	
Mondragón	473	501	118	37	1.129	
Murcia	1.613	285	301	34	2.233	
Navarra	1.419	791	412	90	2.712	
Ober. Catalunya	995	52	1.435	18	2.500	
Oviedo	2.949	204	692	151	3.996	
Pablo Olavide	288	35	128	22	473	
Pais Vasco-EHU	8.337	2.033	1.885	402	12.657	
Polit. Cartagena	673	220	57	8	958	
Polit. Catalunya					3.339	
Polit. Madrid	1.164	559	489	70	2.282	
Polit. Valencia					8.106	
Pompeu Fabra	3.373	944	2.443	684	7.444	
Pont. Comillas	340	24			364	
Pont. Salamanca	139	7	231	8	385	
Pública Navarra	6.869	1.771	840	190	9.670	
Ramon Llull	1.413	456	317	18	2.204	
Rey Juan Carlos	1.564	161	280	14	2.019	
Rovira i Virgili	4.961	612	1.268	69	6.910	
Salamanca	910	102	233	82	1.327	
San Pablo-CEU	454		78		532	
Santiago	7.393	1.845	520	137	9.895	
SEK	1	0	1	0	2	
Sevilla	2.657	312	590	90	3.649	
UNED	971	252	1.172	35	2.430	
València	4.034	1.220	671	269	6.194	
Valladolid	3.604	239	889	80	4.812	
Vic	144	18	90	8	260	
Vigo	1.325		357	148	1.830	
Zaragoza	7.351	627	1.970	168	10.116	
<b>REBIUN</b>	<b>144.368</b>	<b>30.232</b>	<b>40.214</b>	<b>6.922</b>	<b>235.731</b>	

>>>

## Servicios

>>>

Universidad	Préstamo Interbibliotecario: documentos servidos a otras bibliotecas					Total
	Artículos		Libros			
	España	Extranjero	España	Extranjero		
A Coruña	518	4	384	10	916	
Alacant	993	12	478	11	1.494	
Alcalá	1.792	8	694	10	2.504	
Alfonso X	0	0	0	0	0	
Almería	508	5	132	4	649	
Antonio Nebrija	0	0	1	0	1	
Aut. Barcelona	6.451	92	3.506	75	10.124	
Aut. Madrid	6.370	36	1.587	39	8.032	
Barcelona	37.825	207	4.694	323	43.049	
Burgos	377	1	149	2	529	
Cádiz	1.179	2	404	1	1.586	
Camilo J. Cela	0	0	0	0	0	
Cantabria	1.860	80	565	8	2.513	
Cardenal Herrera	1	0	0	0	1	
Carlos III	1.896	12	950	14	2.872	
Castilla-La Man.						
Cat. San Antonio			1		1	
Complutense	17.813	225	4.017	319	22.374	
Córdoba	220	1	81	1	303	
CSIC	27.413		1.045		28.458	
Deusto	1.323	0	511	9	1.843	
Europea-CEES	25	0	50	1	76	
Extremadura	938	8	966	3	1.915	
Girona	716	12	1.456	7	2.191	
Granada	1.413	289	194	11	1.907	
Huelva	406	1	177	3	587	
Illes Balears	284	11	49	3	347	
Int. Andalucía	0	0	19	0	19	
Jaén	188	2	295	3	488	
Jaume I	416	5	410	2	833	
La Laguna	1.930	27	172	17	2.146	
La Rioja	713	0	632	4	1.349	
Las Palmas	443	2	110	0	555	
León	398	3	39	2	442	
Lleida	1.417	5	1.190	6	2.618	
Málaga	3.298	76	983	19	4.376	
Mondragón	0	0	0	0	0	
Murcia	1.246	139	439	23	1.847	
Navarra	3.909	61	507	19	4.496	
Ober. Catalunya	14	0	94	1	109	
Oviedo	1.046	7	592	2	1.647	
Pablo Olavide	37	0	15	0	52	
Pais Vasco-EHU	4.109	10	1.097	9	5.225	
Polit. Cartagena	76	2	9	0	87	
Polit. Catalunya					2.629	
Polit. Madrid	2.467	13	480	22	2.982	
Polit. Valencia					1.751	
Pompeu Fabra	3.058	0	2.691	14	5.763	
Pont. Comillas	696	8	237	17	958	
Pont. Salamanca	22		23		45	
Pública Navarra	225	0	122	0	347	
Ramon Llull	782	37	30	0	849	
Rey Juan Carlos	272	2	117	1	392	
Rovira i Virgili	2.187	10	1.617	12	3.826	
Salamanca	1.097	5	354	18	1.474	
San Pablo-CEU	3		4		7	
Santiago	10.473	141	1.816	33	12.463	
SEK	0	0	0	0	0	
Sevilla	1.836	26	728	20	2.610	
UNED	750	10	2.580	12	3.352	
València	4.846	55	1.098	34	6.033	
Valladolid	1.029	11	519	26	1.585	
Vic	12	0	72	0	84	
Vigo	81	5	17	1	104	
Zaragoza	9.694	63	1.326	11	11.094	
<b>REBIUN</b>	<b>169.091</b>	<b>1.731</b>	<b>42.525</b>	<b>1.182</b>	<b>218.909</b>	

## Personal

Universidad			Personal		
	A, B, LG1 Y LG2	C, D, E, LG3 LG4 y LG5	Estudiantes becarios	Cursos de formación	
				Número	Asistentes
A Coruña	47	39			
Alacant	46	76	13	28	81
Alcalá	29	50	5	22	190
Alfonso X	4	2	0	0	0
Almería	27	28	13	22	40
Antonio Nebrija	1	0	6	3	2
Aut. Barcelona	67	83	25	98	316
Aut. Madrid	51	41	67	9	196
Barcelona	138	136	57	81	294
Burgos					
Cádiz	29	46	7	8	137
Camilo J. Cela	1	1	1	0	0
Cantabria	29	36	15	7	32
Cardenal Herrera	3	13	8	1	15
Carlos III	29	27	54	34	154
Castilla-La Man.	29	30	68		
Cat. San Antonio	2	9		4	11
Complutense	159	198	93,5	160	275
Córdoba	34	37	19	19	154
CSIC	61	150	103	11	152
Deusto	23	31	5	2	8
Europea-CEES	9	4	0	7	13
Extremadura	30	39	55	73	63
Girona	35	25	5	36	242
Granada	46	119	24	3	75
Huelva	14	33	14	1	28
Illes Balears	6	36	3,2	5	115
Int. Andalucía	2	0	6	3	0
Jaén	18	34	9	11	41
Jaume I	9	21	0	2	27
La Laguna	48	85	1	9	119
La Rioja	8	27	8,4	14	35
Las Palmas	25	57	20	14	46
León	18	44	20	1	13
Lleida	24	12		34	92
Málaga	51	114	12	3	105
Mondragón	2	15	6	10	3
Murcia	31	67	2	2	50
Navarra	51	16	4	15	53
Ober. Catalunya	22	3	6	9	13
Oviedo	36	69	20	1	20
Pablo Olavide	8	10	7	5	10
Pais Vasco-EHU	57	48	45	16	32
Polit. Cartagena	7	11		7	10
Polit. Catalunya	76	32	25	41	180
Polit. Madrid	43	112	24	63	76
Polit. Valencia	30	53	6		
Pompeu Fabra	52	35	0	48	359
Pont. Comillas	9	11	2,2	8	10
Pont. Salamanca	9	3	10		
Pública Navarra	27	27	8	11	99
Ramon Llull	47	12	16,5	17	115
Rey Juan Carlos	17	38	10		
Rovira i Virgili	26	20	28	39	31
Salamanca	51	110	0	19	135
San Pablo-CEU	23	5	1	6	45
Santiago	70	103	0	12	144
SEK	3	0	0	0	0
Sevilla	79	153	27	20	296
UNED	57	84	27	37	135
Valencia	58	131	0	70	83
Valladolid	37	90	0	16	129
Vic	9	0	3	4	7
Vigo	37	59	0	9	37
Zaragoza	42	111		143	153
<b>REBIUN</b>	<b>2.167</b>	<b>3.110</b>	<b>1.015</b>	<b>1.353</b>	<b>5.296</b>

## Presupuestos

Universidad	Inversiones en fondos bibliográficos (euros)				Gasto en información electrónica
	Monografías	Suscripciones a revistas	Bases de datos	Otros materiales	
A Coruña	1.372.044 €	1.240.093 €	138.799 €	39.959 €	138.799 €
Alacant	587.815 €	982.530 €	394.594 €	20.597 €	478.831 €
Alcalá	416.803 €	759.310 €	130.286 €		191.039 €
Alfonso X	160.470 €	54.091 €	75.127 €	7.212 €	75.127 €
Almería	93.037 €	435.923 €	90.083 €		95.988 €
Antonio Nebrija	104.215 €	39.090 €	547 €		547 €
Aut. Barcelona	763.941 €	2.070.170 €		376.683 €	
Aut. Madrid	506.496 €	1.034.806 €	252.570 €	9.763 €	407.423 €
Barcelona	600.137 €	3.866.743 €	480.977 €	31.033 €	540.754 €
Burgos	113.321 €	444.949 €	130.447 €	0 €	130.447 €
Cádiz	179.995 €	838.242 €	135.563 €	21.212 €	135.563 €
Camilo J. Cela	40.517 €	10.256 €			0 €
Cantabria	355.296 €	614.158 €	175.255 €	15.592 €	207.071 €
Cardenal Herrera	223.590 €	19.591 €	752 €	9.427 €	752 €
Carlos III	477.503 €	516.612 €	110.380 €	0 €	144.022 €
Castilla-La Man.	701.676 €	476.653 €	94.091 €		94.091 €
Cat. San Antonio	115.605 €	14.544 €	5.710 €	751 €	5.710 €
Complutense	1.735.710 €	1.721.476 €	290.404 €	114.886 €	339.061 €
Córdoba	397.879 €	244.862 €	59.213 €	8.632 €	59.213 €
CSIC	636.627 €	5.479.724 €	307.904 €	12.785 €	779.062 €
Deusto	510.663 €	661.400 €	110.131 €		110.131 €
Europea-CEES	139.165 €	87.415 €	73.732 €	12.214 €	95.566 €
Extremadura	243.941 €	344.862 €	7.234 €	3.534 €	8.617 €
Girona	396.528 €	278.387 €	59.014 €	2.461 €	89.281 €
Granada	984.034 €	1.797.028 €	118.586 €	7.445 €	118.586 €
Huelva	185.976 €	464.771 €	101.388 €	805 €	101.388 €
Illes Balears	381.883 €	1.310.206 €	1.232.075 €		147.248 €
Int. Andalucía	30.645 €	4.571 €	1.442 €	3.756 €	3.907 €
Jaén	324.400 €	471.388 €			
Jaume I	270.455 €	360.607 €	66.111 €		66.111 €
La Laguna	511.021 €	1.006.685 €	67.962 €	0 €	67.962 €
La Rioja	291.705 €	270.455 €	66.111 €	17.035 €	66.111 €
Las Palmas	516.818 €	441.628 €	155.567 €	10.517 €	168.517 €
León	430.702 €	304.643 €	68.580 €	11.971 €	74.016 €
Lleida	314.106 €	599.419 €	119.437 €	5.649 €	162.359 €
Málaga	531.723 €	1.292.895 €	37.794 €	2.780 €	97.264 €
Mondragón	106.379 €	39.997 €	2.705 €	601 €	3.005 €
Murcia	562.227 €	1.167.487 €	88.018 €		88.018 €
Navarra	632.316 €	1.588.545 €	287.201 €	30.463 €	320.139 €
Ober. Catalunya	88.769 €	14.295 €	91.053 €	0 €	156.571 €
Oviedo	605.821 €	1.939.914 €	159.819 €	76.655 €	173.215 €
Pablo Olavide	334.865 €	147.230 €	92.116 €	364 €	92.480 €
País Vasco-EHU	912.043 €	2.653.687 €	309.827 €	93.208 €	474.620 €
Polit. Cartagena	235.085 €	195.918 €	255.547 €		259.466 €
Polit. Catalunya	814.923 €	468.789 €	486.820 €	192.324 €	739.245 €
Polit. Madrid	393.229 €	480.971 €	228.417 €	9.038 €	228.417 €
Polit. Valencia	577.102 €	672.762 €	395.518 €	32.405 €	395.518 €
Pompeu Fabra	470.195 €	502.647 €	173.236 €		245.412 €
Pont. Comillas	217.521 €	177.972 €	26.803 €		26.803 €
Pont. Salamanca	164.967 €	121.544 €	36.317 €		36.317 €
Pública Navarra	640.090 €	1.117.849 €			
Ramon Llull	352.550 €	406.218 €	82.885 €	984 €	82.885 €
Rey Juan Carlos	390.658 €	288.486 €	63.106 €	0 €	138.233 €
Rovira i Virgili	394.147 €	413.834 €	240.358 €		240.358 €
Salamanca	535.259 €	984.378 €	319.325 €	7.769 €	345.239 €
San Pablo-CEU	256.430 €	259.923 €	94.084 €	3.954 €	106.107 €
Santiago	1.058.922 €	2.059.730 €	75.127 €		123.657 €
SEK	23.955 €	5.040 €	5.382 €		5.382 €
Sevilla	922.423 €	934.545 €	234.158 €	49.257 €	234.158 €
UNED	836.440 €	972.625 €	190.576 €	6.716 €	228.334 €
València	646.868 €	1.728.527 €	381.780 €		496.574 €
Valladolid	218.343 €	865.663 €	120.515 €	5.712 €	130.031 €
Vic	33.497 €	29.972 €	18.693 €		18.749 €
Vigo	547.648 €	935.072 €	109.962 €		131.068 €
Zaragoza	253.881 €	1.462.218 €	261.942 €	1.374 €	261.942 €
<b>REBIUN</b>	<b>28.872.994 €</b>	<b>53.196.024 €</b>	<b>9.989.159 €</b>	<b>1.257.525 €</b>	<b>10.982.506 €</b>

## Presupuestos

>>>

Universidad	Fuentes de financiación de las inversiones (porcentaje)				
	Biblioteca	Universidad	Facultades	Departamentos	Externas a la universidad
A Coruña	95 %	0 %	0 %	2 %	3 %
Alacant	83 %	0 %	0 %	17 %	0 %
Alcalá	79 %	0 %	0 %	19 %	2 %
Alfonso X	0 %	100 %	0 %	0 %	0 %
Almería	100 %	0 %	0 %	0 %	0 %
Antonio Nebrija	0 %	100 %	0 %	0 %	0 %
Aut. Barcelona	8 %	59 %	6 %	27 %	0 %
Aut. Madrid	0 %	50 %	50 %	0 %	0 %
Barcelona	97 %	2 %	1 %	0 %	0 %
Burgos	100 %	0 %	0 %	0 %	0 %
Cádiz	0 %	96 %	1 %	3 %	0 %
Camilo J. Cela	94 %	0 %	0 %	0 %	6 %
Cantabria	80 %	0 %	0 %	10 %	10 %
Cardenal Herrera	100 %	0 %	0 %	0 %	0 %
Carlos III	89 %	4 %	0 %	7 %	0 %
Castilla-La Man.					
Cat. San Antonio	0 %	100 %	0 %	0 %	0 %
Complutense	0 %	0 %	99 %	0 %	1 %
Córdoba	30 %	11 %	15 %	38 %	6 %
CSIC	0 %	90 %	0 %	8 %	2 %
Deusto	0 %	100 %	0 %	0 %	0 %
Europea-CEES	100 %	0 %	0 %	0 %	0 %
Extremadura	4 %	4 %	23 %	58 %	11 %
Girona	61 %	0 %	25 %	7 %	7 %
Granada	71 %	0 %	4 %	22 %	2 %
Huelva	93 %	0 %	1 %	3 %	3 %
Illes Balears	7 %	70 %	7 %	16 %	0 %
Int. Andalucía	100 %	0 %	0 %	0 %	0 %
Jaén	0 %	89 %	0 %	11 %	0 %
Jaume I	56 %	4 %	0 %	16 %	24 %
La Laguna	6 %	67 %	7 %	19 %	1 %
La Rioja	0 %	90 %	0 %	0 %	10 %
Las Palmas	92 %	0 %	3 %	4 %	1 %
León	28 %	0 %	16 %	57 %	0 %
Lleida	80 %	0 %	0 %	20 %	0 %
Málaga					
Mondragón	35 %	7 %	13 %	0 %	0 %
Murcia	4 %	57 %	9 %	27 %	2 %
Navarra	14 %	2 %	78 %	0 %	6 %
Ober. Catalunya	71 %	11 %	19 %	0 %	0 %
Oviedo	85 %	0 %	2 %	13 %	0 %
Pablo Olavide	96 %	0 %	1 %	2 %	1 %
Pais Vasco-EHU					
Polit. Cartagena	86 %	0 %	1 %	5 %	8 %
Polit. Catalunya					
Polit. Madrid	43 %	32 %	10 %	14 %	2 %
Polit. Valencia					
Pompeu Fabra	86 %	0 %	0 %	10 %	4 %
Pont. Comillas	0 %	100 %	0 %	0 %	0 %
Pont. Salamanca	0 %	100 %	0 %	0 %	0 %
Pública Navarra	68 %	3 %	0 %	27 %	2 %
Ramon Llull	70 %	0 %	5 %	25 %	0 %
Rey Juan Carlos	100 %	0 %	0 %	0 %	0 %
Rovira i Virgili	85 %	0 %	1 %	1 %	13 %
Salamanca	58 %	0 %	4 %	38 %	0 %
San Pablo-CEU	100 %	0 %	0 %	0 %	0 %
Santiago	87 %	2 %	2 %	6 %	3 %
SEK	55 %	0 %	45 %	0 %	0 %
Sevilla	4 %	4 %	48 %	42 %	2 %
UNED	67 %	3 %	0 %	30 %	1 %
Valencia	0 %	73 %	6 %	21 %	0 %
Valladolid					
Vic	78 %	22 %	0 %	0 %	0 %
Vigo	94 %	0 %	0 %	3 %	3 %
Zaragoza	73 %	0 %	7 %	20 %	0 %
<b>REBIUN</b>					

>>>

## Presupuestos

>>>

Universidad	Coste del personal (euros)			Total
	A, B, LG1Y LG2	C, D, E, LG3, LG4 y LG5	Estudiantes becarios	
A Coruña	1.358.424 €	847.425 €		2.205.849 €
Alacant	1.299.578 €	1.322.924 €	30.051 €	2.652.552 €
Alcalá	1.009.123 €	979.704 €	29.750 €	2.018.577 €
Alfonso X	69.717 €	24.641 €	0 €	94.359 €
Almería	579.181 €	407.148 €	6.010 €	992.339 €
Antonio Nebrija	20.691 €		38.248 €	58.938 €
Aut. Barcelona	1.654.756 €	1.497.246 €	204.000 €	3.356.002 €
Aut. Madrid	1.703.791 €	979.501 €	351.523 €	3.034.816 €
Barcelona	4.217.635 €	2.460.916 €	355.829 €	7.034.381 €
Burgos				
Cádiz	852.386 €	1.043.282 €	25.243 €	1.920.912 €
Camilo J. Cela				
Cantabria	807.173 €	655.710 €	93.157 €	1.556.040 €
Cardenal Herrera	76.956 €	217.513 €	11.847 €	306.316 €
Carlos III	1.023.380 €	582.738 €	294.400 €	1.900.517 €
Castilla-La Man.				
Cat. San Antonio				
Complutense				
Córdoba	1.177.168 €	795.342 €	99.768 €	2.072.278 €
CSIC	1.494.803 €	2.754.715 €	0 €	4.249.518 €
Deusto	712.665 €	715.503 €	12.381 €	1.440.549 €
Europea-CEES	304.850 €			304.850 €
Extremadura	747.100 €	542.023 €	91.594 €	1.380.717 €
Girona	730.478 €	390.668 €	20.117 €	1.141.262 €
Granada	1.351.218 €	2.004.247 €	7.850 €	3.363.315 €
Huelva	443.249 €	778.106 €	55.966 €	1.277.322 €
Illes Balears	1.045.761 €		12.020 €	1.057.781 €
Int. Andalucía	50.485 €		43.273 €	93.758 €
Jáén				
Jaume I	284.005 €	399.486 €	6.311 €	689.802 €
La Laguna	1.460.058 €	1.636.619 €	6.010 €	3.102.687 €
La Rioja	283.025 €	590.541 €	48.754 €	922.320 €
Las Palmas	902.451 €	1.468.547 €		2.370.997 €
León				
Lleida	734.341 €	277.105 €		1.011.446 €
Málaga	1.079.959 €	1.989.592 €		3.069.551 €
Mondragón	63.106 €	43.273 €	56.495 €	162.874 €
Murcia	667.707 €	990.762 €	3.245 €	1.661.715 €
Navarra	1.402.540 €	247.507 €	23.602 €	1.673.650 €
Ober. Catalunya				
Oviedo	1.019.359 €	892.488 €	88.156 €	2.000.003 €
Pablo Olavide	168.462 €	146.341 €	16.581 €	331.384 €
Pais Vasco-EHU	2.255.860 €	1.303.547 €	324.547 €	3.883.954 €
Polit. Cartagena				
Polit. Catalunya			153.548 €	153.548 €
Polit. Madrid	1.543.997 €	2.515.377 €	42.071 €	4.101.445 €
Polit. Valencia				
Pompeu Fabra				
Pont. Comillas			9.815 €	478.758 €
Pont. Salamanca	180.975 €	67.169 €	16.528 €	264.671 €
Pública Navarra	953.357 €	642.145 €	56.916 €	1.652.417 €
Ramon Llull				1.025.889 €
Rey Juan Carlos	500.018 €	703.184 €	25.243 €	1.228.445 €
Rovira i Virgili	727.413 €	401.819 €	122.052 €	1.251.284 €
Salamanca	1.778.487 €	2.496.372 €	0 €	4.274.859 €
San Pablo-CEU	564.981 €	83.388 €		648.368 €
Santiago	2.271.746 €	2.586.878 €	0 €	4.858.624 €
SEK	0 €	42.731 €	0 €	42.731 €
Sevilla	2.205.657 €	3.264.145 €	214.201 €	5.684.003 €
UNED	1.343.162 €	916.625 €	121.890 €	2.381.677 €
Valencia	1.740.119 €	2.315.203 €	0 €	4.055.322 €
Valladolid	1.362.889 €	1.866.768 €	0 €	3.229.657 €
Vic	275.282 €		20.599 €	295.881 €
Vigo	1.019.719 €	1.002.560 €	0 €	2.022.279 €
Zaragoza	887.466 €	1.396.651 €		2.284.117 €

# Indicadores



## Explicación de los indicadores

- **Metros cuadrados construidos por usuario:** "Superficie (en metros cuadrados)" dividido por "Total de usuarios potenciales".
- **Estudiantes por puesto de lectura:** "Estudiantes (de los tres ciclos)" dividido por "Puestos de lectura".
- **Incremento de monografías por usuario:** "Monografías ingresadas en 2001 (total)" dividido por "Total de usuarios potenciales".
- **Revistas vivas por investigador:** "Publicaciones periódicas en curso de recepción (total)" dividido por "Profesores (todos)" más "Estudiantes de 3er ciclo". **En adelante, se utilizará para este colectivo el término "Investigadores".**
- **Volúmenes informatizados sobre el total:** "Registros bibliográficos informatizados (volúmenes)" dividido por "Monografías (volúmenes a 31/12/2001)".
- **Visitas por usuario:** "Entradas a las bibliotecas" dividido por "Total de usuarios potenciales".
- **Préstamos por usuario:** "Préstamos domiciliarios" dividido por "Total de usuarios potenciales".
- **Consultas a bases de datos por investigador:** "Consultas a bases de datos" dividido por "Investigadores".
- **Artículos electrónicos por investigador:** "Consulta de revistas electrónicas (número de artículos)" dividido por "Investigadores".
- **Visitas a la Web por usuario:** "Visitas a la Web de la biblioteca" dividido por "Total de usuarios potenciales".
- **Consultas al catálogo por usuario:** "Consultas al catálogo" dividido por "Total de usuarios potenciales".
- **PIB: documentos obtenidos por investigador:** "Préstamo interbibliotecario: documentos obtenidos de otras bibliotecas (total)" dividido por "Investigadores". **El orden en que se presenta este indicador no prejuzga "mejor" o "peor"; sólo se pretende dar una idea de tendencias.**
- **PIB: artículos servidos por revista viva:** "Préstamo interbibliotecario: documentos servidos a otras bibliotecas (artículos)" dividido por "Publicaciones periódicas en curso de recepción (total)".
- **Usuarios por personal de biblioteca:** "Total de usuarios potenciales" dividido por "Personal (de los tres tipos)".
- **Técnicos en relación al total:** "Personal (A, B, LG1 y LG2)" dividido por "Personal (de los tres tipos)". **El orden en que se presenta este indicador no prejuzga "mejor" o "peor"; sólo se pretende dar una idea de tendencias.**
- **Gasto en adquisiciones por usuario:** "Inversiones en fondos bibliográficos (los cuatro tipos)" dividido por "Total de usuarios potenciales".
- **Gasto en revistas por investigador:** "Inversiones en fondos bibliográficos (suscripciones a revistas)" dividido por "Investigadores".
- **Gasto en monografías sobre el total:** "Inversiones en fondos bibliográficos (monografías)" dividido por "Inversiones en fondos bibliográficos (los cuatro tipos)". **El orden en que se presenta este indicador no prejuzga "mejor" o "peor"; sólo se pretende dar una idea de tendencias.**
- **Gasto en recursos electrónicos sobre el total:** "Gasto en información electrónica" dividido por "Inversiones en fondos bibliográficos (los cuatro tipos)". **El orden en que se presenta este indicador no prejuzga "mejor" o "peor"; sólo se pretende dar una idea de tendencias.**

### Valor "REBIUN":


- El valor "REBIUN" que aparece en todas las columnas de indicadores es el del promedio de los valores individuales que aparecen en esa columna.



## Indicadores

Universidad	M <sup>2</sup> construidos por usuario	Universidad	Estudiantes por puesto de lectura
CSIC	2,37	Camilo J. Cela	2,1
Rey Juan Carlos	1,60	Navarra	4,3
Navarra	1,49	Pompeu Fabra	4,5
Pont. Salamanca	1,22	Rey Juan Carlos	5,1
Pública Navarra	1,02	Pont. Salamanca	6,1
Carlos III	1,00	Córdoba	6,2
Camilo J. Cela	0,86	León	6,3
Cardenal Herrera	0,85	Lleida	6,3
Pompeu Fabra	0,85	Santiago	6,3
Cantabria	0,78	Salamanca	6,4
La Laguna	0,77	La Laguna	6,6
Salamanca	0,76	Pública Navarra	6,6
Santiago	0,72	Valladolid	6,7
Córdoba	0,65	Cardenal Herrera	7,0
Barcelona	0,63	Cantabria	7,4
Jaume I	0,62	A Coruña	7,5
Burgos	0,61	Murcia	7,7
León	0,60	Aut. Madrid	7,8
Alacant	0,58	Europea-CEES	8,6
València	0,55	Carlos III	8,8
La Rioja	0,53	Castilla-La Man.	9,1
<b>REBIUN</b>	<b>0,52</b>	Burgos	9,2
Aut. Madrid	0,51	Alcalá	9,3
Lleida	0,50	Oviedo	9,3
Murcia	0,50	Vic	9,4
Oviedo	0,49	Extremadura	9,5
Aut. Barcelona	0,49	Rovira i Virgili	9,6
Complutense	0,49	Ramon Llull	9,6
Deusto	0,48	SEK	9,9
Alcalá	0,47	Complutense	10,1
Vigo	0,47	Barcelona	10,1
Polit. Catalunya	0,46	Zaragoza	10,2
Jaén	0,44	Alacant	10,4
Pais Vasco-EHU	0,43	Vigo	11,1
Ramon Llull	0,43	Cádiz	11,1
Huelva	0,43	Polit. Catalunya	11,1
Cádiz	0,41	Girona	11,3
Las Palmas	0,41	Jaén	11,6
A Coruña	0,38	San Pablo-CEU	11,7
Rovira i Virgili	0,38	Málaga	12,0
Zaragoza	0,37	Aut. Barcelona	12,0
Extremadura	0,37	Sevilla	12,2
Málaga	0,35	Las Palmas	12,4
Almería	0,35	Pais Vasco-EHU	12,9
Polit. Madrid	0,34	Alfonso X	13,0
Vic	0,32	Jaume I	13,0
San Pablo-CEU	0,32	Polit. Madrid	13,1
Granada	0,31	Antonio Nebrija	13,1
Pont. Comillas	0,27	<b>REBIUN</b>	<b>13,2</b>
Mondragón	0,26	València	13,3
Sevilla	0,25	Mondragón	14,2
Girona	0,23	La Rioja	14,4
Illes Balears	0,20	Pont. Comillas	15,5
Antonio Nebrija	0,20	Granada	16,3
Cat. San Antonio	0,20	Huelva	16,8
SEK	0,18	Deusto	21,2
Polit. Cartagena	0,18	Int. Andalucía	21,4
Polit. Valencia	0,17	Illes Balears	23,7
Int. Andalucía	0,16	Cat. San Antonio	25,6
Europea-CEES	0,16	Polit. Valencia	26,6
Alfonso X	0,15	Almería	27,0
UNED	0,14	Polit. Cartagena	32,1
Ober. Catalunya	0,13	UNED	40,7
Pablo Olavide	0,10	Pablo Olavide	48,9
		Ober. Catalunya	54,3

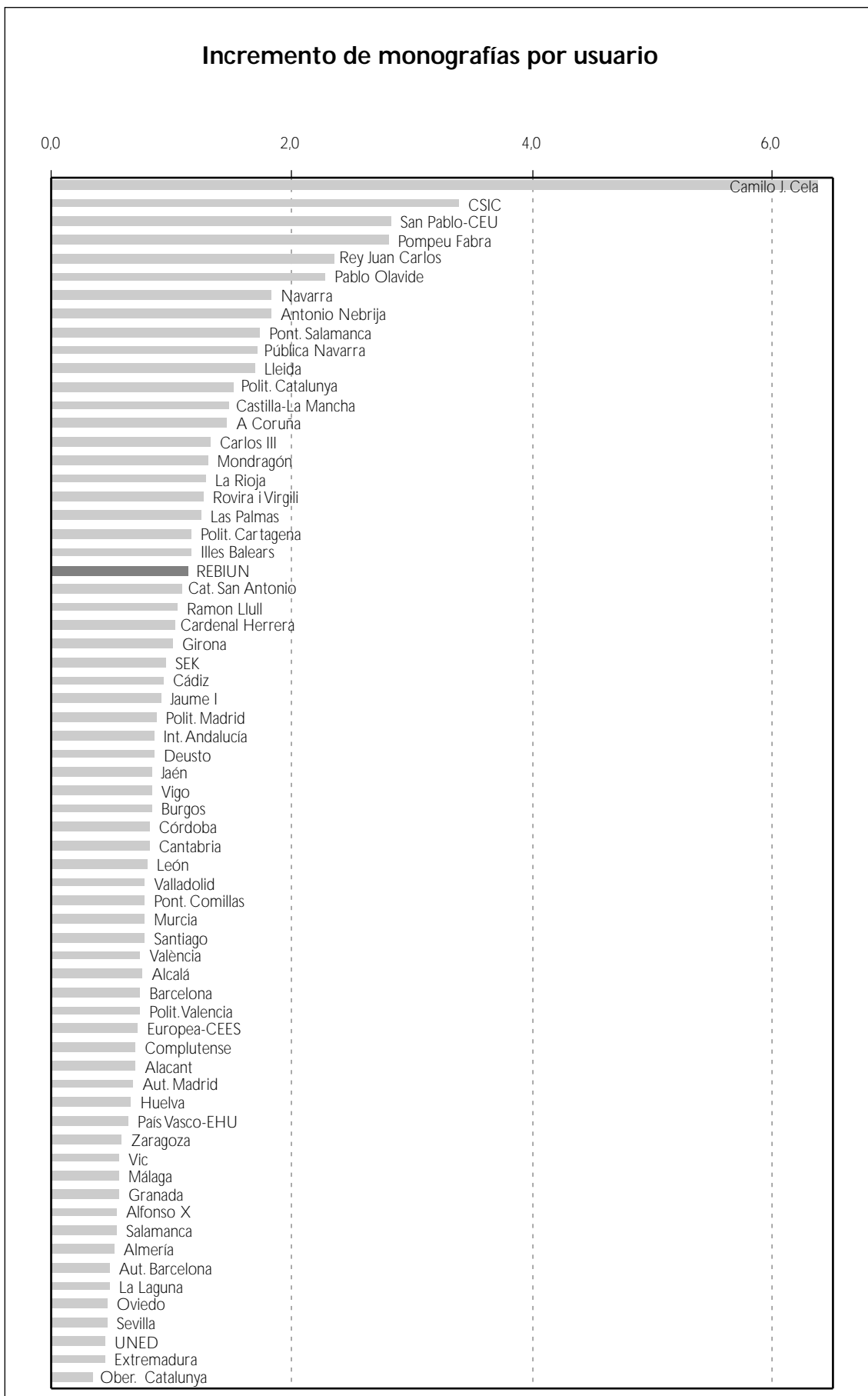
## Indicadores



## Indicadores

Universidad	Incremento de monografías por usuario	Universidad	Revistas vivas por investigador	Universidad	Volúmenes informatizados sobre el total
Camilo J. Cela	6,4	Europea-CEES	5,4	A Coruña	100%
CSIC	3,4	Cardenal Herrera	4,5	Alfonso X	100%
San Pablo-CEU	2,8	Pont. Salamanca	4,3	Aut. Barcelona	100%
Pompeu Fabra	2,8	La Rioja	4,0	Aut. Madrid	100%
Rey Juan Carlos	2,4	León	3,5	Burgos	100%
Pablo Olavide	2,3	CSIC	3,3	Cádiz	100%
Navarra	1,8	Pompeu Fabra	3,1	Cantabria	100%
Antonio Nebrija	1,8	A Coruña	2,3	Cardenal Herrera	100%
Pont. Salamanca	1,7	Polit. Cartagena	2,1	Carlos III	100%
Pública Navarra	1,7	Vigo	2,1	Cat. San Antonio	100%
Lleida	1,7	Deusto	2,1	Girona	100%
Polit. Catalunya	1,5	Salamanca	2,0	La Rioja	100%
Castilla-La Man.	1,5	Santiago	2,0	Lleida	100%
A Coruña	1,5	Lleida	2,0	Málaga	100%
Carlos III	1,3	Burgos	1,9	Navarra	100%
Mondragón	1,3	Málaga	1,9	Ober. Catalunya	100%
La Rioja	1,3	Pública Navarra	1,8	Pablo Olavide	100%
Rovira i Virgili	1,3	Zaragoza	1,8	Polit. Cartagena	100%
Las Palmas	1,2	Pais Vasco-EHU	1,7	Polit. Valencia	100%
Polit. Cartagena	1,2	Oviedo	1,7	Pompeu Fabra	100%
Illes Balears	1,2	Illes Balears	1,7	Rovira i Virgili	100%
<b>REBIUN</b>	<b>1,1</b>	Jaén	1,6	Antonio Nebrija	94%
Cat. San Antonio	1,1	Granada	1,6	Polit. Catalunya	93%
Ramon Llull	1,1	Navarra	1,6	Las Palmas	92%
Cardenal Herrera	1,0	<b>REBIUN</b>	<b>1,6</b>	Oviedo	91%
Girona	1,0	Jaume I	1,6	Alcalá	91%
SEK	0,9	Murcia	1,5	Int. Andalucía	91%
Cádiz	0,9	Girona	1,5	Europea-CEES	90%
Jaume I	0,9	Vic	1,5	CSIC	90%
Polit. Madrid	0,9	Huelva	1,5	Alacant	90%
Int. Andalucía	0,9	La Laguna	1,5	Vigo	89%
Deusto	0,8	Extremadura	1,4	Huelva	88%
Jaén	0,8	Pablo Olavide	1,4	Córdoba	87%
Vigo	0,8	Valladolid	1,4	Santiago	85%
Burgos	0,8	Mondragón	1,3	Castilla-La Man.	81%
Córdoba	0,8	Las Palmas	1,3	San Pablo-CEU	81%
Cantabria	0,8	Almería	1,2	Jaume I	81%
León	0,8	Complutense	1,2	Jaén	80%
Valladolid	0,8	Alacant	1,1	Murcia	79%
Pont. Comillas	0,8	Cádiz	1,1	<b>REBIUN</b>	<b>77%</b>
Murcia	0,8	Sevilla	1,0	Vic	75%
Santiago	0,8	Córdoba	1,0	Pública Navarra	75%
València	0,7	San Pablo-CEU	1,0	Illes Balears	72%
Alcalá	0,8	Aut. Barcelona	1,0	La Laguna	69%
Barcelona	0,7	Rey Juan Carlos	1,0	Valladolid	68%
Polit. Valencia	0,7	Polit. Catalunya	0,9	Complutense	68%
Europea-CEES	0,7	València	0,7	Mondragón	68%
Complutense	0,7	Cantabria	0,9	UNED	68%
Alacant	0,7	Carlos III	0,9	Pais Vasco-EHU	68%
Aut. Madrid	0,7	Cat. San Antonio	0,8	Sevilla	65%
Huelva	0,7	Antonio Nebrija	0,8	València	63%
Pais Vasco-EHU	0,6	Aut. Madrid	0,8	Salamanca	62%
Zaragoza	0,6	UNED	0,7	Extremadura	57%
Vic	0,6	Camilo J. Cela	0,7	Almería	55%
Málaga	0,6	Barcelona	0,6	Granada	54%
Granada	0,6	Ramon Llull	0,6	Barcelona	51%
Alfonso X	0,6	Alcalá	0,6	Polit. Madrid	51%
Salamanca	0,6	Polit. Madrid	0,5	Zaragoza	51%
Almería	0,5	Pont. Comillas	0,4	Camilo J. Cela	49%
Aut. Barcelona	0,5	Polit. Valencia	0,3	León	45%
La Laguna	0,5	Alfonso X	0,2	Deusto	43%
Oviedo	0,5	Int. Andalucía	0,2	Pont. Comillas	32%
Sevilla	0,5	Ober. Catalunya	0,1	Ramon Llull	27%
UNED	0,5			Rey Juan Carlos	16%
Extremadura	0,4			Pont. Salamanca	11%
Ober. Catalunya	0,4			SEK	0%

## Indicadores

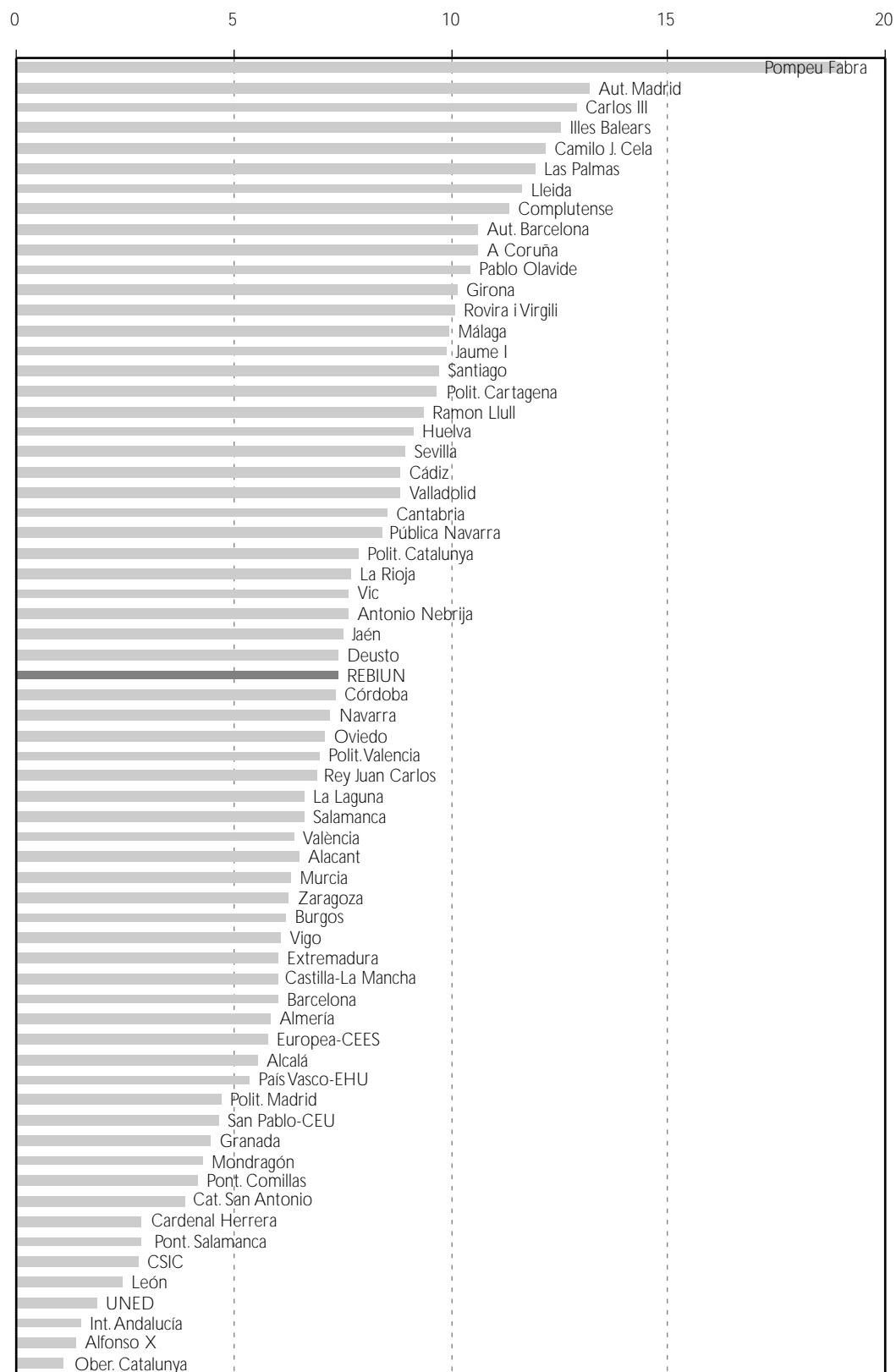


## Indicadores

Universidad	Visitas por usuario	Universidad	Préstamos por usuario
Pompeu Fabra	241	Pompeu Fabra	19,0
Lleida	160	Aut. Madrid	13,2
Córdoba	131	Carlos III	12,9
Cádiz	131	Illes Balears	12,5
Málaga	129	Camilo J. Cela	12,2
Rovira i Virgili	121	Las Palmas	12,0
Mondragón	116	Lleida	11,6
Carlos III	111	Complutense	11,3
Barcelona	107	Aut. Barcelona	10,6
A Coruña	103	A Coruña	10,6
Santiago	103	Pablo Olavide	10,4
Las Palmas	92	Girona	10,1
Alcalá	87	Rovira i Virgili	10,1
Alacant	87	Málaga	10,0
Pública Navarra	83	Jaume I	9,9
Polit. Catalunya	81	Santiago	9,7
Aut. Barcelona	73	Polit. Cartagena	9,7
<b>REBIUN</b>	<b>71</b>	Ramon Llull	9,4
La Rioja	69	Huelva	9,1
Jaume I	67	Sevilla	8,9
La Laguna	67	Cádiz	8,8
Polit. Madrid	65	Valladolid	8,8
Aut. Madrid	61	Cantabria	8,5
Navarra	59	Pública Navarra	8,4
San Pablo-CEU	58	Polit. Catalunya	7,9
Girona	57	La Rioja	7,7
Antonio Nebrija	56	Vic	7,7
Rey Juan Carlos	51	Antonio Nebrija	7,6
Polit. Cartagena	49	Jaén	7,5
Illes Balears	48	Deusto	7,4
Jaén	46	<b>REBIUN</b>	<b>7,4</b>
Ramon Llull	44	Córdoba	7,3
Europea-CEES	44	Navarra	7,2
València	41	Oviedo	7,1
Polit. Valencia	42	Polit. Valencia	7,0
Vic	39	Rey Juan Carlos	6,9
Cat. San Antonio	37	La Laguna	6,6
Almeria	37	Salamanca	6,6
Deusto	27	València	6,4
Extremadura	24	Alacant	6,5
Alfonso X	19	Murcia	6,3
Camilo J. Cela	6	Zaragoza	6,3
UNED	5	Burgos	6,2
Zaragoza	1	Vigo	6,1
		Extremadura	6,0
		Castilla-La Man.	6,0
		Barcelona	6,0
		Almeria	5,9
		Europea-CEES	5,8
		Alcalá	5,6
		País Vasco-EHU	5,4
		Polit. Madrid	4,7
		San Pablo-CEU	4,7
		Granada	4,5
		Mondragón	4,3
		Pont. Comillas	4,2
		Cat. San Antonio	3,9
		Cardenal Herrera	2,9
		Pont. Salamanca	2,8
		CSIC	2,8
		León	2,4
		UNED	1,8
		Int. Andalucía	1,5
		Alfonso X	1,4
		Ober. Catalunya	1,1

## Indicadores

### Préstamos por usuario



## Indicadores

Universidad	Consultas a bases de datos por investigador	Universidad	Artículos electrónicos por investigador	Universidad	Visitas a la Web por usuario
Lleida	444	Ober. Catalunya	360	Ober. Catalunya	213
Aut. Madrid	282	Navarra	29	CSIC	209
Pablo Olavide	276	<b>REBIUN</b>	<b>24</b>	Complutense	140
Santiago	272	Almería	22	Barcelona	84
Ober. Catalunya	272	Carlos III	17	La Rioja	78
Polit. Cartagena	201	Huelva	16	Aut. Barcelona	51
Alacant	200	Cádiz	15	Lleida	46
Jaén	198	Málaga	13	Aut. Madrid	34
València	136	Granada	13	<b>REBIUN</b>	<b>30</b>
Murcia	185	Sevilla	13	La Laguna	30
La Rioja	142	Aut. Madrid	11	Pompeu Fabra	29
Pais Vasco-EHU	138	Polit. Madrid	9	Pais Vasco-EHU	25
Granada	137	Córdoba	8	Polit. Catalunya	24
Carlos III	134	Alcalá	7	Navarra	20
Almería	128	Alacant	5	Alacant	17
Salamanca	115	Polit. Cartagena	4	Salamanca	13
<b>REBIUN</b>	<b>104</b>	La Rioja	4	Almería	11
Navarra	104	Santiago	4	Carlos III	10
Sevilla	99	Lleida	3	A Coruña	9
Alcalá	98	Valladolid	3	Girona	8
Polit. Valencia	96	Pais Vasco-EHU	2	Valencia	7
Polit. Madrid	94	Polit. Valencia	1	Sevilla	6
Málaga	88	La Laguna	1	Polit. Cartagena	5
Rey Juan Carlos	87	Ramon Llull	0,1	Santiago	5
Cantabria	79			Illes Balears	4
Complutense	78			Murcia	3
UNED	71			Córdoba	2
CSIC	71			Castilla-La Man.	2
Burgos	69			UNED	2
Huelva	64			Granada	2
Zaragoza	63			Valladolid	2
Barcelona	56			Jaén	2
Pont. Salamanca	56			Ramon Llull	1
Córdoba	52			Huelva	1
Las Palmas	51			León	1
Cádiz	47			Málaga	1
Polit. Catalunya	36			Cat. San Antonio	1
Valladolid	36			Zaragoza	0,1
Girona	34				
Ramon Llull	30				
Oviedo	27				
Pública Navarra	19				
Europea-CEES	17				
San Pablo-CEU	13				
La Laguna	12				
Aut. Barcelona	3				
Alfonso X	2				
Pont. Comillas	0,4				

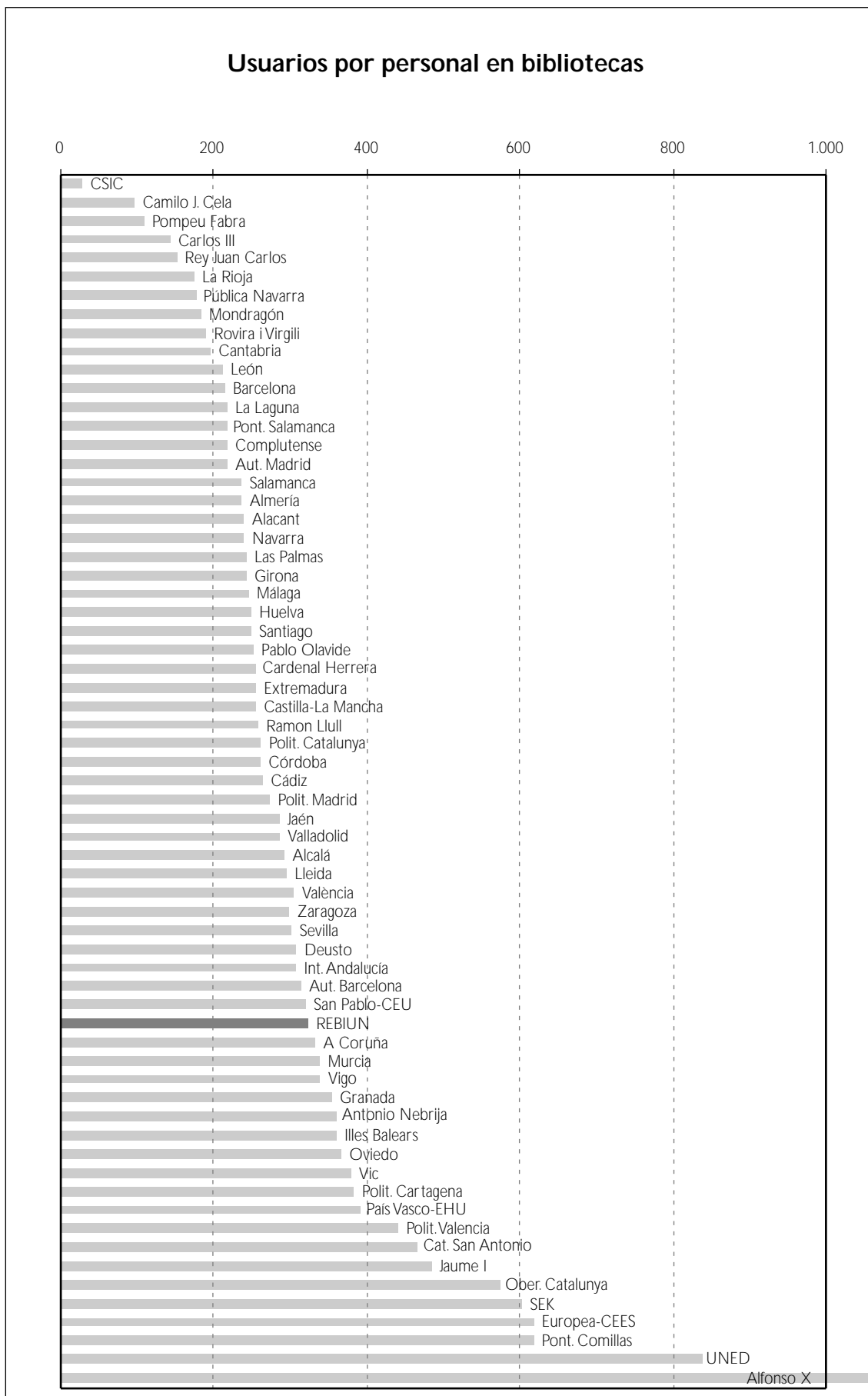
## Indicadores

Universidad	Consultas al catálogo por usuario		PIB: documentos obtenidos por investigador	Universidad	PIB: artículos servidos por revista viva
CSIC	334	Pública Navarra	7,07	Barcelona	4,35
Huelva	118	Pompeu Fabra	4,80	CSIC	1,66
Almería	82	La Rioja	4,67	Aut. Madrid	1,38
Pais Vasco-EHU	76	Burgos	4,65	Santiago	1,26
Polit. Catalunya	59	Lleida	4,57	Valencia	1,26
Jaén	56	Illes Balears	3,94	Complutense	1,17
Navarra	51	Almería	3,56	Zaragoza	1,16
Salamanca	49	Rovira i Virgili	3,41	Carlos III	1,05
<b>REBIUN</b>	<b>45</b>	León	3,39	Polit. Madrid	1,03
La Rioja	43	A Coruña	3,20	Cantabria	0,99
Castilla-La Man.	41	Carlos III	2,62	Alcalá	0,78
Cádiz	41	Rey Juan Carlos	2,45	Navarra	0,73
Aut. Barcelona	33	Pais Vasco-EHU	2,39	Lleida	0,63
Pont. Comillas	32	Mondragón	2,39	Pompeu Fabra	0,63
Pablo Olavide	31	Santiago	2,36	Málaga	0,60
A Coruña	31	Polit. Valencia	2,24	Cádiz	0,50
Ober. Catalunya	28	Zaragoza	2,20	Aut. Barcelona	0,49
Polit. Cartagena	27	Huelva	2,13	<b>REBIUN</b>	<b>0,48</b>
La Laguna	25	Jaén	2,10	La Laguna	0,47
San Pablo-CEU	21	CSIC	1,96	Pais Vasco-EHU	0,45
Murcia	16	Girona	1,91	Almería	0,34
Barcelona	16	Alacant	1,59	Alacant	0,34
Granada	16	<b>REBIUN</b>	<b>1,59</b>	Rey Juan Carlos	0,34
Rovira i Virgili	15	Málaga	1,57	Pont. Comillas	0,32
Lleida	8	València	1,06	La Rioja	0,28
Antonio Nebrija	4	Extremadura	1,35	Murcia	0,27
Cat. San Antonio	2	Cantabria	1,33	Ramon Llull	0,24
Ramon Llull	1	Cádiz	1,26	Sevilla	0,24
UNED	1	Pont. Salamanca	1,25	Girona	0,23
		Aut. Madrid	1,25	Deusto	0,23
		Polit. Cartagena	1,25	Burgos	0,23
		Oviedo	1,20	Extremadura	0,22
		Jaume I	1,17	Jaume I	0,21
		Cat. San Antonio	1,13	Oviedo	0,18
		Valladolid	1,07	Huelva	0,18
		Alcalá	1,01	Granada	0,18
		Barcelona	0,99	Valladolid	0,17
		Ober. Catalunya	0,97	Las Palmas	0,16
		Las Palmas	0,95	UNED	0,15
		Vigo	0,89	Salamanca	0,13
		Complutense	0,84	A Coruña	0,12
		Pablo Olavide	0,83	Illes Balears	0,11
		Navarra	0,78	Jaén	0,10
		Polit. Catalunya	0,74	León	0,09
		Córdoba	0,69	Pública Navarra	0,09
		Murcia	0,68	Córdoba	0,07
		San Pablo-CEU	0,54	Ober. Catalunya	0,06
		Sevilla	0,49	Polit. Cartagena	0,05
		Vic	0,45	Pablo Olavide	0,05
		Deusto	0,44	Vigo	0,02
		Polit. Madrid	0,43	Pont. Salamanca	0,02
		Ramon Llull	0,40	Vic	0,01
		UNED	0,36	Europea-CEES	0,01
		Granada	0,36	San Pablo-CEU	0,003
		Salamanca	0,32	Cardenal Herrera	0,001
		Europea-CEES	0,22		
		La Laguna	0,17		
		Aut. Barcelona	0,17		
		Pont. Comillas	0,07		
		Int. Andalucía	0,06		
		Antonio Nebrija	0,04		
		Cardenal Herrera	0,02		
		SEK	0,01		

## Indicadores

Universidad	Usuarios por personal en bibliotecas	Universidad	Técnicos en relación al total
CSIC	28	SEK	100%
Camilo J. Cela	95	San Pablo-CEU	79%
Pompeu Fabra	109	Vic	75%
Carlos III	144	Navarra	72%
Rey Juan Carlos	154	Ober. Catalunya	71%
La Rioja	174	Europea-CEES	69%
Pública Navarra	178	Alfonso X	67%
Mondragón	184	Lleida	67%
Rovira i Virgili	191	Ramon Llull	62%
Cantabria	195	Pompeu Fabra	60%
León	210	Polít. Catalunya	57%
Barcelona	214	A Coruña	55%
La Laguna	216	Girona	54%
Pont. Salamanca	216	Pública Navarra	43%
Complutense	218	Pont. Salamanca	41%
Aut. Madrid	219	Santiago	40%
Salamanca	235	Almería	40%
Almería	236	Deusto	39%
Alacant	239	Polít. Cartagena	39%
Navarra	239	Vigo	39%
Las Palmas	242	Aut. Barcelona	38%
Girona	243	Pais Vasco-EHU	38%
Málaga	244	Córdoba	38%
Huelva	249	<b>REBIUN</b>	<b>38%</b>
Santiago	250	Cantabria	36%
Pablo Olavide	252	La Laguna	36%
Cardenal Herrera	254	Cádiz	35%
Extremadura	255	Complutense	35%
Castilla-La Man.	256	Rovira i Virgili	35%
Ramon Llull	259	Barcelona	42%
Polít. Catalunya	261	Alcalá	35%
Córdoba	261	Alacant	34%
Cádiz	263	UNED	34%
Polít. Madrid	272	Polít. Valencia	34%
Jaén	285	Camilo J. Cela	33%
Valladolid	286	Pont. Comillas	41%
Alcalá	292	Aut. Madrid	32%
Lleida	295	Pablo Olavide	32%
València	305	Salamanca	32%
Zaragoza	297	Murcia	31%
Sevilla	303	València	31%
Deusto	306	Sevilla	31%
Int. Andalucía	307	Jaén	30%
Aut. Barcelona	314	Valladolid	29%
San Pablo-CEU	320	Málaga	29%
<b>REBIUN</b>	<b>321</b>	Oviedo	29%
A Coruña	332	Zaragoza	27%
Murcia	337	Rey Juan Carlos	26%
Vigo	338	Int. Andalucía	25%
Granada	353	Jaume I	30%
Antonio Nebrija	359	Las Palmas	25%
Illes Balears	361	Granada	24%
Oviedo	366	Extremadura	24%
Vic	378	Polít. Madrid	24%
Polít. Cartagena	382	Huelva	23%
Pais Vasco-EHU	391	Castilla-La Man.	23%
Polít. Valencia	442	León	22%
Cat. San Antonio	465	CSIC	19%
Jaume I	486	La Rioja	18%
Ober. Catalunya	574	Cat. San Antonio	18%
SEK	604	Carlos III	26%
Europea-CEES	619	Antonio Nebrija	14%
Pont. Comillas	619	Illes Balears	13%
UNED	840	Cardenal Herrera	13%
Alfonso X	1.766	Mondragón	9%

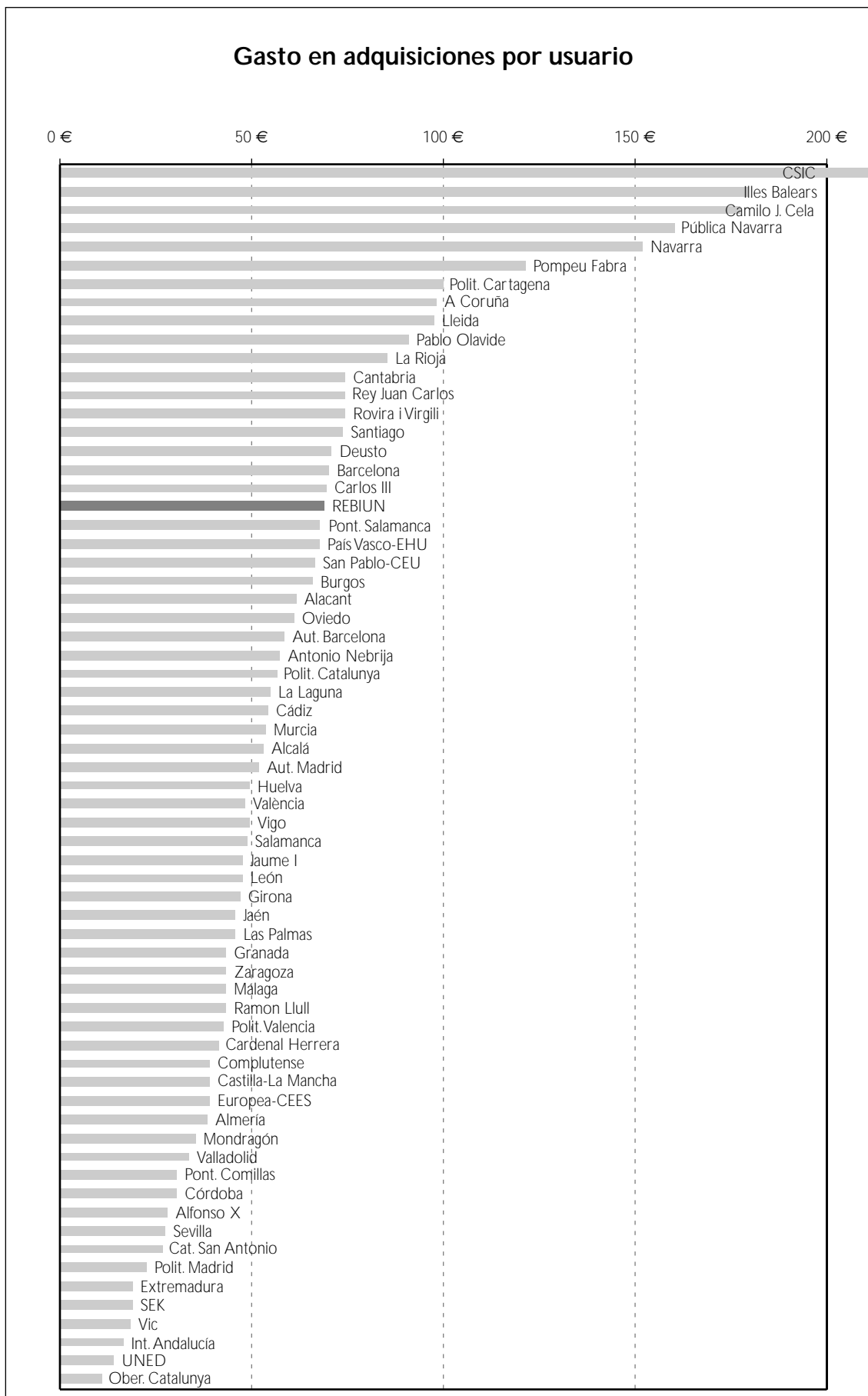
## Indicadores



## Indicadores

Universidad	Gasto en adquisiciones por usuario	Universidad	Gasto en revistas por investigador
CSIC	723 €	CSIC	1.094 €
Illes Balears	179 €	Illes Balears	821 €
Camilo J. Cela	178 €	Pública Navarra	818 €
Pública Navarra	160 €	A Coruña	640 €
Navarra	152 €	Oviedo	584 €
Pompeu Fabra	121 €	Lleida	528 €
Polit. Cartagena	100 €	Pais Vasco-EHU	502 €
A Coruña	98 €	Burgos	492 €
Lleida	98 €	Santiago	491 €
Pablo Olavide	91 €	Navarra	458 €
La Rioja	86 €	Vigo	456 €
Cantabria	74 €	La Rioja	428 €
Rey Juan Carlos	74 €	Málaga	426 €
Rovira i Virgili	74 €	València	296 €
Santiago	74 €	Pont. Salamanca	396 €
Deusto	71 €	Jaén	383 €
Barcelona	70 €	Cádiz	375 €
Carlos III	70 €	Castilla-La Man.	372 €
<b>REBIUN</b>	<b>69 €</b>	Almería	361 €
Pont. Salamanca	68 €	Murcia	354 €
Pais Vasco-EHU	68 €	Alacant	354 €
San Pablo-CEU	66 €	La Laguna	351 €
Burgos	66 €	Rey Juan Carlos	350 €
Alacant	62 €	Pompeu Fabra	324 €
Oviedo	61 €	Zaragoza	318 €
Aut. Barcelona	58 €	Huelva	305 €
Antonio Nebrija	57 €	Granada	297 €
Polit. Catalunya	57 €	Cantabria	288 €
La Laguna	55 €	<b>REBIUN</b>	<b>281 €</b>
Cádiz	55 €	Jaume I	280 €
Murcia	54 €	Barcelona	272 €
Alcalá	53 €	San Pablo-CEU	264 €
Aut. Madrid	52 €	Pablo Olavide	258 €
Huelva	50 €	Polit. Cartagena	255 €
València	48 €	Carlos III	248 €
Vigo	49 €	Deusto	244 €
Salamanca	49 €	León	243 €
Jaume I	48 €	Salamanca	240 €
León	47 €	Rovira i Virgili	204 €
Girona	47 €	Las Palmas	194 €
Jaén	46 €	Valladolid	192 €
Las Palmas	46 €	Polit. Valencia	186 €
Granada	44 €	Aut. Madrid	185 €
Zaragoza	44 €	Alcalá	185 €
Málaga	43 €	Camilo J. Cela	158 €
Ramon Llull	43 €	Aut. Barcelona	156 €
Polit. Valencia	43 €	UNED	143 €
Cardenal Herrera	42 €	Complutense	137 €
Complutense	39 €	Girona	134 €
Castilla-La Man.	39 €	Sevilla	126 €
Europea-CEES	39 €	Antonio Nebrija	118 €
Almería	39 €	Extremadura	114 €
Mondragón	35 €	Europea-CEES	110 €
Valladolid	33 €	Polit. Catalunya	104 €
Pont. Comillas	31 €	Polit. Madrid	92 €
Córdoba	30 €	Mondragón	85 €
Alfonso X	28 €	Córdoba	84 €
Sevilla	27 €	Ramon Llull	73 €
Cat. San Antonio	27 €	Cardenal Herrera	66 €
Polit. Madrid	23 €	Cat. San Antonio	63 €
Extremadura	19 €	Alfonso X	59 €
SEK	19 €	Vic	51 €
Vic	18 €	Pont. Comillas	32 €
Int. Andalucía	16 €	SEK	28 €
UNED	14 €	Ober. Catalunya	6 €
Ober. Catalunya	11 €	Int. Andalucía	4 €

## Indicadores



## Indicadores

Universidad	Gasto en monografías sobre el total	Universidad	Gasto en recursos electrónicos sobre el total
Cardenal Herrera	88%	Ober. Catalunya	81%
Cat. San Antonio	85%	Polit. Cartagena	38%
Camilo J. Cela	80%	Polit. Catalunya	38%
Int. Andalucía	76%	Europea-CEES	31%
Antonio Nebrija	72%	Alfonso X	25%
Mondragón	71%	Alacant	24%
SEK	70%	Polit. Valencia	24%
Pablo Olavide	58%	Rovira i Virgili	23%
Córdoba	56%	Vic	23%
Castilla-La Man.	55%	Aut. Madrid	23%
Alfonso X	54%	Pompeu Fabra	21%
Girona	54%	Polit. Madrid	21%
León	53%	Burgos	19%
Rey Juan Carlos	53%	Salamanca	19%
Pont. Comillas	52%	Rey Juan Carlos	19%
Pont. Salamanca	51%	València	18%
A Coruña	49%	Cantabria	18%
Las Palmas	46%	San Pablo-CEU	17%
Ober. Catalunya	46%	Pablo Olavide	16%
La Rioja	45%	SEK	16%
Complutense	45%	Lleida	16%
Europea-CEES	45%	Almería	16%
Carlos III	43%	Las Palmas	15%
Sevilla	43%	Alcalá	15%
Ramon Llull	42%	<b>REBIUN</b>	<b>14%</b>
San Pablo-CEU	42%	Huelva	13%
UNED	42%	Zaragoza	13%
Polit. Catalunya	42%	Carlos III	13%
Pompeu Fabra	41%	Navarra	13%
Vic	41%	Girona	12%
Jaén	41%	CSIC	12%
Extremadura	41%	Pais Vasco-EHU	12%
<b>REBIUN</b>	<b>40%</b>	Cádiz	12%
Deusto	40%	UNED	11%
Jaume I	39%	Pont. Salamanca	11%
Rovira i Virgili	38%	Sevilla	11%
Pública Navarra	36%	Barcelona	11%
Polit. Madrid	35%	Valladolid	11%
Polit. Valencia	34%	La Rioja	10%
Vigo	34%	Ramon Llull	10%
Polit. Cartagena	34%	Int. Andalucía	10%
Granada	34%	Jaume I	9%
Santiago	33%	León	9%
La Laguna	32%	Complutense	9%
Alcalá	32%	Deusto	9%
Murcia	31%	Córdoba	8%
Cantabria	31%	Vigo	8%
Lleida	30%	Castilla-La Man.	7%
Alacant	30%	Pont. Comillas	6%
Salamanca	29%	Oviedo	6%
Málaga	29%	Málaga	5%
Aut. Madrid	28%	Illes Balears	5%
Navarra	25%	A Coruña	5%
Huelva	25%	Murcia	5%
Aut. Barcelona	24%	La Laguna	4%
València	23%	Cat. San Antonio	4%
Pais Vasco-EHU	23%	Granada	4%
Oviedo	22%	Santiago	4%
Valladolid	18%	Mondragón	2%
Burgos	16%	Extremadura	1%
Cádiz	15%	Antonio Nebrija	0,4%
Almería	15%	Cardenal Herrera	0,3%
Illes Balears	13%		
Zaragoza	13%		
Barcelona	12%		
CSIC	10%		



# **Formulario utilizado**



## Formulario estadístico anual de las bibliotecas de Rebiun 2001

### INSTRUCCIONES PARA CUMPLIMENTAR ESTE CUESTIONARIO

Es fundamental distinguir entre los casos en que NO se dispone de datos ("No sabe/no contesta"), en los que hay que dejar la casilla correspondiente EN BLANCO, y los casos en que la biblioteca no tiene ningún movimiento o información respecto al punto en cuestión, en cuyo caso hay que escribir un CERO (en cifra, 0) en la casilla correspondiente.

Todas las informaciones que se solicitan en este cuestionario hacen referencia al periodo comprendido entre el 1 de enero y el 31 de diciembre de 2001.

Únicamente en el caso de las informaciones solicitadas en los puntos 1.1. a 1.3. pueden utilizarse datos referentes al curso académico 2000/2001 en lugar del año natural.

**No puntúe las cifras. Indique el nombre de su Universidad en la casilla K5**

Escriba sólo en la línea 5. Copiaremos esta línea entera a la hoja de cálculo del Anuario.

No cumplimente las casillas sombreadas (SUMAS) salvo en el caso de que no tenga datos parciales.

Si quiere añadir algún comentario, hágalo DEBAJO de la línea 5..

**Formulario estadístico anual de las bibliotecas de Rebiun 2001**

<b>Universidad</b>	
<b>1. Usuarios</b>	
1.1. Estudiantes	
1.2. Profesores	
1.1.1. Primer y segundo ciclo	
1.1.2. Tercer ciclo	
1.2.1. Dedicación completa	
1.2.2. Dedicación parcial	
1.3. Personal de Administración y Servicios	
1.4. Total de usuarios potenciales (1.1. + 1.2. + 1.3.)	
1.5. Usuarios externos registrados	
<b>2. Horas y días de apertura</b>	
2.1. Días de apertura anual	
2.2. Horas de apertura semanal	
<b>3. Locales</b>	
3.1. Puntos de servicio (número de bibliotecas)	
3.2. Superficie (metros cuadrados)	
3.3. Puestos de lectura	
3.4. Estanterías (metros lineales)	
3.4.1. Libre acceso	
3.4.2. Depósitos	

1. USUARIOS
- 1.1. Estudiantes.
    - 1.1.1. Total de estudiantes de 1er y 2º ciclo matriculados en el curso 00-01 en la Universidad.
    - 1.1.2. Total de estudiantes de 3er ciclo (Doctorado y Másteres) matriculados en el curso 00-01 en la Universidad.
  - 1.2. Profesores.
    - 1.2.1. Total de profesores con dedicación completa en activo durante el curso 00-01.
    - 1.2.2. Total de profesores con dedicación parcial en activo durante el curso 00-01.
  - 1.3. Total del Personal de Administración y Servicios (PAS).
  - 1.4. SUMA de usuarios potenciales (1.1. + 1.2. + 1.3.).
  - 1.5. Total de usuarios externos registrados que no entran en los puntos anteriores y disponen de carné de biblioteca.
2. HORAS Y DÍAS DE APERTURA
- 2.1. Número de días abiertos durante el año 2001. Promedio de los diferentes puntos de servicio.
  - 2.2. Número de horas de apertura semanal. Promedio de los diferentes puntos de servicio.
3. LOCALES
- 3.1. Número de puntos de servicio (bibliotecas).
  - 3.2. Superficie total, en metros cuadrados construidos.
  - 3.3. Número total de puestos de lectura.
  - 3.4. Estanterías.
    - 3.4.1. Estanterías (metros lineales) de libre acceso.
    - 3.4.2. Estanterías (metros lineales) en depósitos (acceso restringido).

## Formulario estadístico anual de las bibliotecas de Rebiun 2001

<b>4. Equipamiento</b>	
4.1. PCs y terminales de la plantilla	
4.2. PCs y terminales de uso público	
4.3. Lectores y reproductores diversos (microformas, video, etc.)	
<b>5. Colecciones e informatización</b>	
5.1. Monografías	
5.1.1. Total de volúmenes a 31 de diciembre de 2001	
5.1.2. Ingresadas en 2001	
5.1.2.1. Compra	
5.1.2.2. Donativo o intercambio	
5.1.2.3. Total (5.1.2.1. + 5.1.2.2.)	
5.2. Publicaciones periódicas	
5.2.1. Total de títulos a 31 de diciembre de 2001	
5.2.2. En curso de recepción	
5.2.2.1. Compra	
5.2.2.2. Donativo o intercambio	
5.2.2.3. Total (5.2.2.1. + 5.2.2.2.)	
5.2.3. Revistas electrónicas a las que se accede	

### 4. EQUIPAMIENTO

- 4.1. Equipo informático de gestión interna: suma de todos los PCs y terminales.
- 4.2. Equipo informático a disposición de los usuarios situado en los locales de las bibliotecas: suma de todos los PCs y terminales.
- 4.3. Lectores / reproductores de microformas, vídeos, casetes, discos compactos, etc.

### 5. COLECCIONES

#### 5.1. Monografías

- 5.1.1. Número total de volúmenes a 31 de diciembre de 2001.
- 5.1.2. Ingresadas en el año 2001.
  - 5.1.2.1. Monografías (volúmenes) ingresadas en el año por compra.
  - 5.1.2.2. Monografías (volúmenes) ingresadas en el año por donativo o intercambio.
  - 5.1.2.3. SUMA de los dos apartados anteriores (5.1.2.1. + 5.1.2.2.).

#### 5.2. Publicaciones periódicas.

- 5.2.1. Número total de títulos de publicaciones periódicas -tanto vivas como muertas- a 31 de diciembre de 2001.
- 5.2.2. Número de títulos de publicaciones periódicas en curso de recepción.
  - 5.2.2.1. Publicaciones periódicas en curso de recepción por compra.
  - 5.2.2.2. Publicaciones periódicas en curso de recepción por donativo o intercambio.
  - 5.2.2.3. SUMA de los dos apartados anteriores (5.2.2.1. + 5.2.2.2.).
- 5.2.3. Revistas electrónicas de las que se accede AL TEXTO COMPLETO DE LOS ARTÍCULOS desde la red de la universidad. Inclúyalas aunque se reciban también en papel. NO INCLUYA el acceso a servicios de sumarios.

### Formulario estadístico anual de las bibliotecas de Rebiun 2001

5.3. Material no librario	
5.3.1. Totales a 31 de diciembre de 2001	
5.3.1.1. Mapas	
5.3.1.2. Fotografías y diapositivas	
5.3.1.3. Microformas	
5.3.1.4. Registros sonoros	
5.3.1.5. Videos	
5.3.1.6. CD-ROMs	
5.3.2. Ingresados en el año 2001	
5.3.2.1. Mapas	
5.3.2.2. Fotografías y diapositivas	
5.3.2.3. Microformas	
5.3.2.4. Registros sonoros	
5.3.2.5. Videos	
5.3.2.6. CD-ROMs	
5.4. Bases de datos a las que se accede	
5.4.1. Desde la red de la Universidad	
5.4.2. Sólo desde puestos de servicio públicos en bibliotecas	
5.5. Documentos catalogados en 2001	
5.6. Fondos bibliográficos informatizados	
5.6.1. Volúmenes	
5.6.2. Títulos	

- 5.3. Material no librario.
  - 5.3.1. Número total de unidades en todos los puntos de servicio a 31 de diciembre de 2001.
    - 5.3.1.1. Número total de unidades de mapas.
    - 5.3.1.2. Número total de unidades de fotografías y diapositivas.
    - 5.3.1.3. Número total de unidades de microformas.
    - 5.3.1.4. Número total de unidades de registros sonoros.
    - 5.3.1.5. Número total de unidades de cintas de vídeo.
    - 5.3.1.6. Número total de unidades de CD-ROMs
  - 5.3.2. Número total de unidades ingresadas durante el año 2001.
    - 5.3.2.1. Número total de unidades de mapas.
    - 5.3.2.2. Número total de unidades de fotografías y diapositivas.
    - 5.3.2.3. Número total de unidades de microformas.
    - 5.3.2.4. Número total de unidades de registros sonoros.
    - 5.3.2.5. Número total de unidades de cintas de vídeo.
    - 5.3.2.6. Número total de unidades de CD-ROMs.
- 5.4. Número de bases de datos diferentes a las que se accede en línea, en CD-ROM, en servidor local o a través de Internet. No incluya aquéllas a las que sólo acceden los profesionales de la biblioteca sino sólo las que están accesibles para el público, aunque éste sea restringido (por ejemplo, sólo profesores).
- 5.5. Suma del número total de documentos catalogados en el año 2001.
- 5.6. Fondos bibliográficos informatizados a 31 de diciembre de 2001.
  - 5.6.1. Total de registros bibliográficos informatizados contabilizados por volúmenes.
  - 5.6.2. Total de registros bibliográficos informatizados contabilizados por títulos.

## Formulario estadístico anual de las bibliotecas de Rebiun 2001

<b>6. Servicios</b>	
6.1. Número de entradas a las bibliotecas	
6.2. Préstamos domiciliarios	
6.3. Consultas a bases de datos	
6.4. Visitas a las páginas Web de las bibliotecas	
6.5. Consultas al catálogo de la biblioteca	
6.6.	
6.6. Consulta de revistas electrónicas	
6.6.1. Número de búsquedas en sumarios o índices	
6.6.2. Número de artículos descargados	
6.7. Formación de usuarios	
6.7.1. Número de cursos	
6.7.2. Número de asistentes	

### 6. SERVICIOS

- 6.1. Número de entradas a las bibliotecas: total de personas físicas que han usado las instalaciones bibliotecarias, independientemente de que hayan solicitado o no publicaciones. Si se cuentan con un sistema automático, asegúrese de que la cifra de movimientos se divide por dos para que no se reflejen las salidas.
- 6.2. Préstamos domiciliarios. Número de documentos prestados. NO CONSIDERE las renovaciones como nuevos préstamos.
- 6.3. Número de consultas a bases de datos en línea, en CD-ROM, etc. Indique sólo las consultas a las bases de datos que se hayan incluido en el punto 5.4.
- 6.4. Número total de visitas a las páginas Web creadas por (o referentes a) las bibliotecas de la Universidad.
- 6.5. Número total de consultas hechas al catálogo de la biblioteca
- 6.6. Consulta de revistas electrónicas (incluidas en 5.2.3.)
- 6.6.1. Número total de búsquedas en sumarios o índices de revistas electrónicas
- 6.6.2. Número total de artículos completos descargados de revistas electrónicas
- 6.7. Actividades de formación de usuarios organizadas por las bibliotecas.
- 6.7.1. Número de cursos impartidos.
- 6.7.2. Número total de asistentes a los cursos reflejados en el punto anterior.

## Formulario estadístico anual de las bibliotecas de Rebiun 2001

<b>7. Préstamo interbibliotecario</b>	
7.1. Documentos obtenidos de otras bibliotecas	
7.1.1. Artículos	
7.1.1.1. España	
7.1.1.2. Extranjero	
7.1.2. Libros	
7.1.2.1. España	
7.1.2.2. Extranjero	
7.1.3. Total de documentos obtenidos (7.1.1. + 7.1.2.)	
7.2. Documentos servidos a otras bibliotecas	
7.2.1. Artículos	
7.2.1.1. España	
7.2.1.2. Extranjero	
7.2.2. Libros	
7.2.2.1. España	
7.2.2.2. Extranjero	
7.2.3. Total de documentos servidos (7.2.1. + 7.2.2.)	

### 7. PRÉSTAMO INTERBIBLIOTECARIO

- 7.1. Documentos obtenidos de otras bibliotecas.
  - 7.1.1. Artículos
    - 7.1.1.1. Número de artículos obtenidos de otras bibliotecas de España.
    - 7.1.1.2. Número de artículos obtenidos de bibliotecas del extranjero.
  - 7.1.2. Libros.
    - 7.1.2.1. Número de libros obtenidos de otras bibliotecas de España.
    - 7.1.2.2. Número de libros obtenidos de bibliotecas del extranjero.
  - 7.1.3. SUMA de documentos obtenidos (7.1.1. + 7.1.2.).
- 7.2. Documentos servidos a otras bibliotecas.
  - 7.2.1. Artículos.
    - 7.2.1.1. Número de artículos servidos a otras bibliotecas de España.
    - 7.2.1.2. Número de artículos servidos a bibliotecas del extranjero.
  - 7.2.2. Libros.
    - 7.2.2.1. Número de libros servidos a otras bibliotecas de España.
    - 7.2.2.2. Número de libros servidos a bibliotecas del extranjero.
  - 7.2.3. SUMA de documentos servidos (7.2.1. + 7.2.2.).

## Formulario estadístico anual de las bibliotecas de Rebiun 2001

<b>8. Personal</b>	
8.1. Plantilla	
8.1.1. Funcionarios A y B y laborales LG1 y LG2	
8.1.2. Funcionarios C, D y E y laborales LG3, LG4 y LG5	
8.1.3. Estudiantes becarios	
8.2. Cursos de formación	
8.2.1. Número de cursos	
8.2.2. Número de asistentes	
<b>9. Presupuesto</b>	
9.1. Inversiones en fondos bibliográficos (en pesetas)	
9.1.1. Compra de monografías	
9.1.2. Suscripción de publicaciones periódicas	
9.1.3. Compra o acceso a bases de datos	
9.1.4. Otros materiales documentales	
9.2. Gasto en información electrónica en pesetas (incluido en 9.1.)	

### 8. PERSONAL

- 8.1. Personal que trabaja a tiempo completo en la biblioteca (\*Equivalentes a Jornada Completa\*)
  - 8.1.1. Personal funcionario de las escalas A y B y laboral de los grupos LG1 (o A) y LG2 (o B). En los casos de las universidades privadas, reflejar el personal equivalente a estos grupos.
  - 8.1.2. Personal funcionario de las escalas C, D y E y laboral de grupos LG3 (o C), LG4 (o D) y LG5 (o E). En los casos de las universidades privadas, reflejar el personal equivalente a estos grupos.
  - 8.1.3. Número de estudiantes becarios equivalentes a la jornada laboral de los funcionarios (\*Equivalentes a Jornada Completa\*).
- 8.2. Cursos de formación.
  - 8.2.1. Número de cursos de formación diferentes en los que ha participado personal de las bibliotecas.
  - 8.2.2. Número total de asistentes (del personal de las bibliotecas) a los cursos de formación reflejados en el punto anterior.

### 9. PRESUPUESTO

- 9.1. Inversiones en fondos bibliográficos y documentales (en pesetas).
  - 9.1.1. Inversiones en compra de monografías.
  - 9.1.2. Inversiones en suscripciones a publicaciones periódicas.
  - 9.1.3. Inversiones en compra o acceso a bases de datos (reflejadas en 5.4.).
  - 9.1.4. Inversiones en compra de otros materiales documentales.
- 9.2. Inversiones (incluidas en 9.1.) en compra o acceso a información electrónica de todo tipo: bases de datos (reflejadas en 5.4.), revistas electrónicas (reflejadas en 5.2.3.), sumarios, etc.

## Formulario estadístico anual de las bibliotecas de Rebiun 2001

9.3. Fuentes de financiación del punto 9.1. (en porcentaje)	
9.3.1. Presupuesto de la biblioteca	
9.3.2. Presupuesto central de la universidad	
9.3.3. Presupuesto de las facultades	
9.3.4. Presupuesto de los departamentos	
9.3.5. Subvenciones externas de la universidad	
9.4. Coste del personal (en pesetas)	
9.4.1. A, B, LG1 Y LG2	
9.4.2. C, D, E, LG3, LG4 y LG5	
9.4.3. Estudiantes becarios	
9.4.4. Coste total de personal (9.4.1. + 9.4.2. + 9.4.3.)	

9.3. Este punto pretende establecer el origen de la financiación de las adquisiciones bibliográficas y documentales reflejados en 9.1.

Responder en porcentaje.

- 9.3.1. Presupuesto de la biblioteca destinado a adquisiciones bibliográficas.
- 9.3.2. Presupuestos de la Universidad destinados a adquisiciones bibliográficas.
- 9.3.3. Presupuestos de las facultades destinados a adquisiciones bibliográficas.
- 9.3.4. Presupuestos de los departamentos destinados a adquisiciones bibliográficas.
- 9.3.5. Subvenciones externas a la Universidad para la adquisición de material bibliográfico.

9.4. Coste del personal

- 9.4.1. Coste del personal A, B, LG1 (o A) y LG2 (o B). En los casos de las universidades privadas, reflejar el coste del personal equivalente a estos grupos.
- 9.4.2. Coste del personal C, D, E, LG3 (o C), LG4 (o D) y LG5 (o E). En los casos de las universidades privadas, reflejar el coste del personal equivalente a estos grupos.
- 9.4.3. Coste del personal estudiante becario.
- 9.4.4. SUMA de los costes del personal (9.4.1. + 9.4.2. + 9.4.3.).

# **Directorio de Rebiun**



UNIVERSIDAD	TELÉFONO
<b>Consejo Superior de Investigaciones Científicas</b>	<b>915 855 076</b>
CARGO	FAX
<b>Directora de la Unidad de Coordinación de Bibliotecas</b>	<b>915 644 202</b>
NOMBRE	E-mail
<b>Agnes Ponsati Obiols</b>	<b>agnes@bib.csic.es</b>
DIRECCIÓN	Página WEB de la biblioteca
<b>Jorge Manrique, 27, 28006 Madrid</b>	<b>www.csic.es/cbic/cbic.htm</b>
UNIVERSIDAD	TELÉFONO
<b>Mondragon Unibertsitatea</b>	<b>943 794 700</b>
CARGO	FAX
<b>Responsable de Biblioteca de Facultad MGEP</b>	<b>943 791 536</b>
NOMBRE	E-mail
<b>Obdulia Vélez Pérez</b>	<b>ovelez@eps.muni.es</b>
DIRECCIÓN	Página WEB de la biblioteca
<b>Loramendi, 4. Apdo. 23, 20500 Mondragón (Guipúzcoa)</b>	<b>www.mondragon.edu</b>
UNIVERSIDAD	TELÉFONO
<b>Universidad Alfonso X El Sabio</b>	<b>918 109 113/230</b>
CARGO	FAX
<b>Coordinador General de Biblioteca</b>	<b>918 109 101</b>
NOMBRE	E-mail
<b>Miguel Ribagorda Serrano</b>	<b>mrribagor@uax.es</b>
DIRECCIÓN	Página WEB de la biblioteca
<b>Avda. de la Universidad, nº 1, 28691 Villanueva de la Cañada (Madrid)</b>	<b>www.uax.es/uax/infouax/ser_acad.htm#BIBLIOTECA</b>
UNIVERSIDAD	TELÉFONO
<b>Universidad Antonio de Nebrija</b>	<b>914 521 100</b>
CARGO	FAX
<b>Responsable de la Biblioteca</b>	<b>913 116 613</b>
NOMBRE	E-mail
<b>Olga Álvarez Álvarez</b>	<b>bibliote@nebrija.es</b>
DIRECCIÓN	Página WEB de la biblioteca
<b>Pirineos, 55, 28040 Madrid</b>	<b>www.nebrija.com/la_universidad/bibl_libr.htm</b>
UNIVERSIDAD	TELÉFONO
<b>Universidad Autónoma de Madrid</b>	<b>913 974 399</b>
CARGO	FAX
<b>Director de la Biblioteca</b>	<b>913 975 058</b>
NOMBRE	E-mail
<b>Miguel Jiménez Aleixandre</b>	<b>miguel.jimenez@uam.es</b>
DIRECCIÓN	Página WEB de la biblioteca
<b>C<sup>a</sup> de Colmenar Viejo, Km. 16, 28049 Madrid</b>	<b>biblioteca.uam.es</b>
UNIVERSIDAD	TELÉFONO
<b>Universidad Camilo José Cela</b>	<b>918 153 131</b>
CARGO	FAX
<b>Responsable del Servicio de Biblioteca</b>	<b>918 609 333</b>
NOMBRE	E-mail
<b>María Belén Palomero Miguel</b>	<b>bpalomero@ucjc.edu</b>
DIRECCIÓN	Página WEB de la biblioteca
<b>Castillo de Alarcón, 49, 28692 Villafranca del Castillo (Madrid)</b>	<b>www.ucjc.edu/biblioteca/index.htm</b>
UNIVERSIDAD	TELÉFONO
<b>Universidad Cardenal Herrera-CEU</b>	<b>961 369 031</b>
CARGO	FAX
<b>Directora de la Biblioteca</b>	<b>961 369 030</b>
NOMBRE	E-mail
<b>Elena Saurí Rodrigo</b>	<b>esauri@uch.ceu.es</b>
DIRECCIÓN	Página WEB de la biblioteca
<b>Luis Vives, 2, 46115 Alfara del Patriarca (Valencia)</b>	<b>www.uch.ceu.es/biblioteca.htm</b>

UNIVERSIDAD <b>Universidad Carlos III de Madrid</b>	TELÉFONO <b>916 249 722/4</b>
CARGO <b>Directora de la Biblioteca Universitaria</b>	FAX <b>916 249 783</b>
NOMBRE <b>Margarita Taladriz Más</b>	E-mail <b>taladriz@db.uc3m.es</b>
DIRECCIÓN <b>Madrid, 126, 28903 Getafe (Madrid)</b>	Página WEB de la biblioteca <b>www.uc3m.es/uc3m/gral/SU/subi.html</b>
UNIVERSIDAD <b>Universidad Católica San Antonio de Murcia</b>	TELÉFONO <b>968 278 834</b>
CARGO <b>Directora</b>	FAX <b>968 307 066</b>
NOMBRE <b>M<sup>a</sup> Dolores Ríos Almazón</b>	E-mail <b>mdrios@pas.ucam.edu</b>
DIRECCIÓN <b>Campus de los Jerónimos, 30107 Guadalupe (Murcia)</b>	Página WEB de la biblioteca <b>www.ucam.edu/biblioteca/</b>
UNIVERSIDAD <b>Universidad Complutense</b>	TELÉFONO <b>913 946 925/39</b>
CARGO <b>Director de la Biblioteca</b>	FAX <b>913 946 926</b>
NOMBRE <b>Francisco Javier de Jorge García-Reyes</b>	E-mail <b>jjorge@buc.ucm.es</b>
DIRECCIÓN <b>Edificio Antiguo Rectorado. C/ Isaac Peral, s/n, 28040 Madrid</b>	Página WEB de la biblioteca <b>www.ucm.es/BUCM</b>
UNIVERSIDAD <b>Universidad de Alcalá</b>	TELÉFONO <b>918 855 297/8</b>
CARGO <b>Directora de la Biblioteca Universitaria</b>	FAX <b>918 855 319</b>
NOMBRE <b>M<sup>a</sup> Carmen Fernández-Galiano Peyrolón</b>	E-mail <b>mcarmen.fgaliano@uah.es</b>
DIRECCIÓN <b>Antiguo Colegio Trinitarios. C/ Trinidad, 1, 28801 Alcalá de Henares (Madrid)</b>	Página WEB de la biblioteca <b>www.uah.es/biblioteca</b>
UNIVERSIDAD <b>Universidad de Alicante</b>	TELÉFONO <b>965 903 744</b>
CARGO <b>Directora del Serv. de Información Bibliográfica y Doc.</b>	FAX <b>965 909 364</b>
NOMBRE <b>Mercedes Guijarro Antón</b>	E-mail <b>m.guijarro@ua.es</b>
DIRECCIÓN <b>Edif. Biblioteca General. Apdo. 99 03080 Alicante</b>	Página WEB de la biblioteca <b>www.ua.es/es/bibliotecas/index.html</b>
UNIVERSIDAD <b>Universidad de Almería</b>	TELÉFONO <b>950 215 770</b>
CARGO <b>Director de la Biblioteca y del Archivo</b>	FAX <b>950 215 019</b>
NOMBRE <b>José Juan Moreno Martínez</b>	E-mail <b>jjmoreno@ual.es</b>
DIRECCIÓN <b>Cañada de S. Urbano, s/n, 04120 Almería</b>	Página WEB de la biblioteca <b>www.ual.es/Universidad/Biblioteca/</b>
UNIVERSIDAD <b>Universidad de Burgos</b>	TELÉFONO <b>947 258 889</b>
CARGO <b>Director de la Biblioteca Universitaria</b>	FAX <b>947 258 043</b>
NOMBRE <b>Fernando Martín Rodríguez</b>	E-mail <b>ububib@ubu.es</b>
DIRECCIÓN <b>Pza. del Sobrado, s/n, 09001 Burgos</b>	Página WEB de la biblioteca <b>www.ubu.es/bibliote/index.htm</b>

UNIVERSIDAD	TELÉFONO
<b>Universidad de Cádiz</b>	<b>956 015 274</b>
CARGO	FAX
<b>Director del Servicio Central de Bibliotecas</b>	<b>956 222 608</b>
NOMBRE	E-mail
<b>Miguel Duarte Barrionuevo</b>	<b>miguel.duarte@uca.es</b>
DIRECCIÓN	Página WEB de la biblioteca
<b>c/ Doctor Marañón, 3, 11002 Cádiz</b>	<b>biblioteca.uca.es/</b>

UNIVERSIDAD	TELÉFONO
<b>Universidad de Cantabria</b>	<b>942 201 180</b>
CARGO	FAX
<b>Director de la Biblioteca</b>	<b>942 201 183</b>
NOMBRE	E-mail
<b>Luis Javier Martínez Rodríguez</b>	<b>javier.martinez@gestion.unican.es</b>
DIRECCIÓN	Página WEB de la biblioteca
<b>Avda. Los Castros, s/n, 39005 Santander</b>	<b>www.buc.unican.es</b>

UNIVERSIDAD	TELÉFONO
<b>Universidad de Castilla-La Mancha</b>	<b>902 204 100</b>
CARGO	FAX
<b>Director de la Biblioteca Universitaria</b>	<b>926 295 340</b>
NOMBRE	E-mail
<b>Francisco Alía Miranda</b>	<b>Francisco.Alia@uclm.es</b>
DIRECCIÓN	Página WEB de la biblioteca
<b>Avda. Camilo José Cela, s/n, 13071 Ciudad Real</b>	<b>www.biblioteca.uclm.es/</b>

UNIVERSIDAD	TELÉFONO
<b>Universidad de Córdoba</b>	<b>957 211 016</b>
CARGO	FAX
<b>Directora de la Biblioteca Universitaria</b>	<b>957 218 136</b>
NOMBRE	E-mail
<b>Mª del Carmen Liñán Maza</b>	<b>bg1limam@uco.es</b>
DIRECCIÓN	Página WEB de la biblioteca
<b>Campus de Rabanales. Ctra. de Madrid, Km. 396, 14071 Córdoba</b>	<b>www.uco.es/webuco/buc</b>

UNIVERSIDAD	TELÉFONO
<b>Universidad de Deusto</b>	<b>944 139 032</b>
CARGO	FAX
<b>Directora de la Biblioteca Universitaria</b>	<b>944 452 358</b>
NOMBRE	E-mail
<b>Nieves Taranco del Barrio</b>	<b>ntaranco@biblio.deusto.es</b>
DIRECCIÓN	Página WEB de la biblioteca
<b>Avda. de las Universidades, 24, 48007 Bilbao</b>	<b>ipac.deusto.es</b>

UNIVERSIDAD	TELÉFONO
<b>Universidad de Extremadura</b>	<b>924 289 309</b>
CARGO	FAX
<b>Director del Servicio de Biblioteca y Archivos</b>	<b>924 272 983</b>
NOMBRE	E-mail
<b>Manuel Jesús Pérez Rodríguez</b>	<b>manuelpr@unex.es</b>
DIRECCIÓN	Página WEB de la biblioteca
<b>Edificio del Rectorado. Avda. de Elvas, s/n, 06071 Badajoz</b>	<b>jara.unex.es</b>

UNIVERSIDAD	TELÉFONO
<b>Universidad de Granada</b>	<b>958 243 053</b>
CARGO	FAX
<b>Director de la Biblioteca Universitaria</b>	<b>958 244 058</b>
NOMBRE	E-mail
<b>Juan F. Herranz Navarra</b>	<b>bibhre5@elvira.ugr.es</b>
DIRECCIÓN	Página WEB de la biblioteca
<b>Cuesta del Hospicio, s/n, 18071 Granada</b>	<b>www.ugr.es/-biblio</b>

UNIVERSIDAD <b>Universidad de Huelva</b>	TELÉFONO <b>959 543 337</b>
CARGO <b>Director de la Biblioteca</b>	FAX <b>959 272 023</b>
NOMBRE <b>José Carlos Morillo Moreno</b>	E-mail <b>biblio@uhu.es</b>
DIRECCIÓN <b>Campus del Carmen. Avda. de las Fuerzas Armadas, s/n 21071 Huelva</b>	Página WEB de la biblioteca <b>www2.uhu.es/biblioteca/</b>
UNIVERSIDAD <b>Universidad de Jaén</b>	TELÉFONO <b>953 002 531</b>
CARGO <b>Director de la Biblioteca Universitaria</b>	FAX <b>953 002 543</b>
NOMBRE <b>Sebastián Jarillo Calvarro</b>	E-mail <b>sjarillo@ujaen.es</b>
DIRECCIÓN <b>Paraje Las Lagunillas, s/n. Edificio B-2, 23071 Jaén</b>	Página WEB de la biblioteca <b>www.ujaen.es/serv/vicin/biblio/</b>
UNIVERSIDAD <b>Universidad de La Laguna</b>	TELÉFONO <b>922 317 829/633</b>
CARGO <b>Director de la Biblioteca Universitaria</b>	FAX <b>922 317 451</b>
NOMBRE <b>Fernando Rodríguez Junco</b>	E-mail <b>frjunco@ull.es</b>
DIRECCIÓN <b>Biblioteca General y de Humanidades. Campus de Guajara 38071 La Laguna (Santa Cruz de Tenerife)</b>	Página WEB de la biblioteca <b>www.bbt.ull.es/</b>
UNIVERSIDAD <b>Universidad de La Rioja</b>	TELÉFONO <b>941 299 194</b>
CARGO <b>Directora de la Biblioteca Universitaria</b>	FAX <b>941 299 193</b>
NOMBRE <b>Marta Magriñá Contreras</b>	E-mail <b>marta.magrina@bib.unirioja.es</b>
DIRECCIÓN <b>Piscinas, s/n, 26006 Logroño (La Rioja)</b>	Página WEB de la biblioteca <b>biblioteca.unirioja.es/</b>
UNIVERSIDAD <b>Universidad de Las Palmas de Gran Canaria</b>	TELÉFONO <b>928 458 670/1/81</b>
CARGO <b>Directora de los Servicios de Biblioteca y Documentación</b>	FAX <b>928 458 684</b>
NOMBRE <b>Alicia Girón García</b>	E-mail <b>agiron@sinf.ulpgc.es</b>
DIRECCIÓN <b>Biblioteca General. Campus Universitario de Tafira 35017 Las Palmas de Gran Canaria</b>	Página WEB de la biblioteca <b>biblioteca.ulpgc.es/</b>
UNIVERSIDAD <b>Universidad de León</b>	TELÉFONO <b>987 291 134</b>
CARGO <b>Subdirectora de la Biblioteca Universitaria</b>	FAX <b>987 291 622</b>
NOMBRE <b>Mª del Mar García Casado</b>	E-mail <b>budir@unileon.es</b>
DIRECCIÓN <b>Campus Universitario de Vegazana, s/n, 24071 León</b>	Página WEB de la biblioteca <b>www.unileon.es/ser/bu/biblioteca.html</b>
UNIVERSIDAD <b>Universidad de Málaga</b>	TELÉFONO <b>952 131 137/2341</b>
CARGO <b>Coordinador de Bibliotecas de Área</b>	FAX <b>952 132 342</b>
NOMBRE <b>Gregorio García Reche</b>	E-mail <b>gregorio.garcia@uma.es</b>
DIRECCIÓN <b>Edif. Biblioteca General. Campus de Teatinos, 28 29071 Málaga</b>	Página WEB de la biblioteca <b>www.uma.es/servicios/biblioteca</b>

UNIVERSIDAD	TELÉFONO
<b>Universidad de Murcia</b>	<b>968 363 339</b>
CARGO	FAX
<b>Directora de la Biblioteca Universitaria</b>	<b>968 363 385</b>
NOMBRE	E-mail
<b>M<sup>a</sup> Carmen Aparicio Fernández</b>	<b>capafer@fcu.um.es</b>
DIRECCIÓN	Página WEB de la biblioteca
<b>Biblioteca General. Campus de Espinardo, 30100 Murcia</b>	<b>www.um.es/-biblio/</b>

UNIVERSIDAD	TELÉFONO
<b>Universidad de Navarra</b>	<b>948 425 600. Ext. 2495</b>
CARGO	FAX
<b>Director del Servicio de Bibliotecas</b>	<b>948 178 269</b>
NOMBRE	E-mail
<b>Victor Sanz Santacruz</b>	<b>vsanz@unav.es</b>
DIRECCIÓN	Página WEB de la biblioteca
<b>Edificio de Bibliotecas. Apartado 177, 31080 Pamplona</b>	<b>www.unav.es/biblioteca/</b>

UNIVERSIDAD	TELÉFONO
<b>Universidad de Oviedo</b>	<b>985 104 051</b>
CARGO	FAX
<b>Director de la Biblioteca Universitaria</b>	<b>985 228 247</b>
NOMBRE	E-mail
<b>Ramón Rodríguez Álvarez</b>	<b>ramon@correo.uniovi.es</b>
DIRECCIÓN	Página WEB de la biblioteca
<b>c/ San Francisco, 1, 33003 Oviedo</b>	<b>buo.uniovi.es/</b>

UNIVERSIDAD	TELÉFONO
<b>Universidad de Salamanca</b>	<b>923 294 753</b>
CARGO	FAX
<b>Jefe del Servicio de Archivos y Bibliotecas</b>	<b>923 294 503</b>
NOMBRE	E-mail
<b>Severiano Hernández Vicente</b>	<b>seve@gugu.usal.es</b>
DIRECCIÓN	Página WEB de la biblioteca
<b>Campus Miguel de Unamuno. Pza. Universidad de Bolonia, s/n 37007 Salamanca</b>	<b>sabus.usal.es/bibliotecas/pagprincipalbib.htm</b>

UNIVERSIDAD	TELÉFONO
<b>Universidad de Sevilla</b>	<b>954 551 126</b>
CARGO	FAX
<b>Directora de la Biblioteca Universitaria</b>	<b>954 551 135</b>
NOMBRE	E-mail
<b>Sonsoles Celestino Angulo</b>	<b>bgu4@usrec.us.es</b>
DIRECCIÓN	Página WEB de la biblioteca
<b>c/ San Fernando, 4, 41004 Sevilla</b>	<b>bib.us.es/</b>

UNIVERSIDAD	TELÉFONO
<b>Universidad de Valladolid</b>	<b>983 423 028</b>
CARGO	FAX
<b>Directora de la Biblioteca Universitaria</b>	<b>983 423 030</b>
NOMBRE	E-mail
<b>Soledad Carnicer Arribas</b>	<b>bibsole@uva.es</b>
DIRECCIÓN	Página WEB de la biblioteca
<b>Biblioteca Universitaria. C/ Chancillería, 6, 47003 Valladolid</b>	<b>biblioteca.uva.es</b>

UNIVERSIDAD	TELÉFONO
<b>Universidad de Zaragoza</b>	<b>976 761 854</b>
CARGO	FAX
<b>Directora de la Biblioteca Universitaria</b>	<b>976 761 857</b>
NOMBRE	E-mail
<b>M<sup>a</sup> Remedios Moralejo Álvarez</b>	<b>moralejo@posta.unizar.es</b>
DIRECCIÓN	Página WEB de la biblioteca
<b>Pza. de Paraíso, 1, 50003 Zaragoza</b>	<b>wzar.unizar.es/doc/c</b>

UNIVERSIDAD <b>Universidad del País Vasco</b>	TELÉFONO <b>946 012 230</b>
CARGO <b>Directora de la Biblioteca Universitaria</b>	FAX <b>944 648 311</b>
NOMBRE <b>Carmen Guerra Blasco</b>	E-mail <b>litzgublc@lg.ehu.es</b>
DIRECCIÓN <b>Biblioteca Central. Apto. 644, 48080 Bilbao</b>	Página WEB de la biblioteca <b>www.ehn.es/biblioteca/</b>
UNIVERSIDAD <b>Universidad Europea de Madrid-CEES</b>	TELÉFONO <b>912 115 266</b>
CARGO <b>Directora de la Biblioteca</b>	FAX <b>912 115 510</b>
NOMBRE <b>Isabel Rico Rodríguez</b>	E-mail <b>isabel.rico@bib.uem.es</b>
DIRECCIÓN <b>c/ Tajo, s/n. Urbanización el Bosque, 28670 Villaviciosa de Odón (Madrid)</b>	Página WEB de la biblioteca <b>www.uem.es</b>
UNIVERSIDAD <b>Universidad Internacional de Andalucía</b>	TELÉFONO <b>959 350 452</b>
CARGO <b>Responsable de la Biblioteca de la Sede Iberoamericana</b>	FAX <b>959 350 158</b>
NOMBRE <b>Felipe del Pozo Redondo</b>	E-mail <b>sidci@uniara.uia.es</b>
DIRECCIÓN <b>Sede Iberoamericana de la Rábida. Paraje La Rábida, s/n 21819 Palos de la Frontera (Huelva)</b>	Página WEB de la biblioteca <b>www.uniara.uia.es/uia/biblioteca.htm</b>
UNIVERSIDAD <b>Universidad Internacional Menéndez Pelayo</b>	TELÉFONO
CARGO	FAX
NOMBRE	E-mail
DIRECCIÓN <b>c/ Isaac Peral, 23, 28040 Madrid</b>	Página WEB de la biblioteca
UNIVERSIDAD <b>Universidad Miguel Hernández</b>	TELÉFONO <b>965 919 500</b>
CARGO <b>Directora de la Biblioteca</b>	FAX <b>965 919 502</b>
NOMBRE <b>Anny Brisoire Chauffrey</b>	E-mail <b>anny.brisoire@umh.es</b>
DIRECCIÓN <b>Ctra. Alicante-Valencia, N 332, Km. 87, 03550 San Juan (Alicante)</b>	Página WEB de la biblioteca <b>www.umh.es/menucas.idc?pos=dd&amp;nivel=3</b>
UNIVERSIDAD <b>Universidad Nacional de Educación a Distancia</b>	TELÉFONO <b>913 986 630</b>
CARGO <b>Directora de la Biblioteca Universitaria</b>	FAX <b>913 986 694/7894</b>
NOMBRE <b>Isabel Belmonte Martínez</b>	E-mail <b>ibelmonte@pas.uned.es</b>
DIRECCIÓN <b>Senda del Rey, s/n, 28040 Madrid</b>	Página WEB de la biblioteca <b>info.uned.es/biblioteca/biblio.htm</b>
UNIVERSIDAD <b>Universidad Pablo de Olavide</b>	TELÉFONO <b>954 349 253</b>
CARGO <b>Directora de la Biblioteca Universitaria</b>	FAX <b>954 349 257</b>
NOMBRE <b>Carmen Baena Díaz</b>	E-mail <b>cbaedia@bib.upo.es</b>
DIRECCIÓN <b>Carretera de Utrera, Km. 1, 41013 Sevilla</b>	Página WEB de la biblioteca <b>www.upo.es/serv/bib/bib.htm</b>

UNIVERSIDAD	TELÉFONO
<b>Universidad Politécnica de Cartagena</b>	<b>968 325 400</b>
CARGO	FAX
<b>Responsable de la Biblioteca</b>	<b>968 325 433</b>
NOMBRE	E-mail
<b>M<sup>a</sup> Ángeles García del Toro</b>	<b>chiti.garcia@bib.upct.es</b>
DIRECCIÓN	Página WEB de la biblioteca
<b>P<sup>o</sup> de Alfonso XIII, 34, 30201 Cartagena (Murcia)</b>	<b>www.bib.upct.es/</b>
UNIVERSIDAD	TELÉFONO
<b>Universidad Politécnica de Madrid</b>	<b>913 366 126</b>
CARGO	FAX
<b>Jefa del Servicio de Coordinación de Bibliotecas</b>	<b>913 365 973</b>
NOMBRE	E-mail
<b>M<sup>a</sup> Jesús López Manzanedo</b>	<b>mjesusl@vga.upm.es</b>
DIRECCIÓN	Página WEB de la biblioteca
<b>Av. Ramiro de Maeztu, 7, 28040 Madrid</b>	<b>www.biblioteca.upm.es</b>
UNIVERSIDAD	TELÉFONO
<b>Universidad Politécnica de Valencia</b>	<b>963 877 080</b>
CARGO	FAX
<b>Director de la Biblioteca General</b>	<b>963 877 089</b>
NOMBRE	E-mail
<b>José Lloréns Sánchez</b>	<b>jllorens@dsic.upv.es</b>
DIRECCIÓN	Página WEB de la biblioteca
<b>Camino de Vera, s/n, 46022 Valencia</b>	<b>www.upv.es/bib/</b>
UNIVERSIDAD	TELÉFONO
<b>Universidad Pontificia de Comillas</b>	<b>917 343 950</b>
CARGO	FAX
<b>Director Técnico</b>	<b>917 344 570</b>
NOMBRE	E-mail
<b>Eusebio Gil Coria</b>	<b>maria@bib.upco.es</b>
DIRECCIÓN	Página WEB de la biblioteca
<b>Universidad Pontificia de Comillas, 3, 28049 Madrid</b>	<b>www.upco.es/biblioteca/inicio.htm</b>
UNIVERSIDAD	TELÉFONO
<b>Universidad Pontificia de Salamanca</b>	<b>923 277 118</b>
CARGO	FAX
<b>Bibliotecario General y Director del Archivo Histórico</b>	<b>923 277 118</b>
NOMBRE	E-mail
<b>Antonio García Madrid</b>	<b>bibliotecario.general@upsa.es</b>
DIRECCIÓN	Página WEB de la biblioteca
<b>Compañía, 5, 37002 Salamanca</b>	<b>www.upsa.es/~servicios/biblioteca/biblioteca.html</b>
UNIVERSIDAD	TELÉFONO
<b>Universidad Pública de Navarra</b>	<b>948 169 060</b>
CARGO	FAX
<b>Director de la Biblioteca</b>	<b>948 169 069</b>
NOMBRE	E-mail
<b>Guillermo Sánchez Martínez</b>	<b>guillermo.sanchez@unavarra.es</b>
DIRECCIÓN	Página WEB de la biblioteca
<b>Campus de Arrosadía, 31006 Pamplona</b>	<b>brocar.unavarra.es</b>
UNIVERSIDAD	TELÉFONO
<b>Universidad Rey Juan Carlos</b>	<b>916 647 406</b>
CARGO	FAX
<b>Director de la Biblioteca Universitaria</b>	<b>916 655 096</b>
NOMBRE	E-mail
<b>Ricardo González Castrillo</b>	<b>e.sanmillan@rct.urjc.es</b>
DIRECCIÓN	Página WEB de la biblioteca
<b>Edificio de Gestión. Planta Alta. C/ Tulipán, s/n 28933 Móstoles (Madrid)</b>	<b>www.urjc.es/servicios/biblioteca/IndPrincipal.html</b>

UNIVERSIDAD <b>Universidad San Pablo-CEU</b>	TELÉFONO <b>915 350 534</b>
CARGO <b>Director de la Biblioteca Universitaria</b>	FAX <b>915 351 165</b>
NOMBRE <b>José Morillo-Velarde Serrano</b>	E-mail <b>morillo@ceu.es</b>
DIRECCIÓN <b>c/ Julián Romea, 22, 28003 Madrid</b>	Página WEB de la biblioteca <b>www.ceu.es/ceu/cnt/mad/usp/biblio.htm</b>
UNIVERSIDAD <b>Universidad SEK</b>	TELÉFONO <b>921 412 410</b>
CARGO <b>Directora de Biblioteca</b>	FAX <b>921 445 593</b>
NOMBRE <b>Marta Muñoz Casado</b>	E-mail <b>marta.munoz@sekmail.com</b>
DIRECCIÓN <b>C/ Cardenal Zúñiga, 12, 40003 Segovia</b>	Página WEB de la biblioteca <b>www.usek.es/servicios/biblioteca/biblioteca.htm</b>
UNIVERSIDAD <b>Universidade da Coruña</b>	TELÉFONO <b>981 167 000</b>
CARGO <b>Director de la Biblioteca</b>	FAX <b>981 167 015</b>
NOMBRE <b>Juan José Fuentes Romero</b>	E-mail <b>dbiblio@ares.six.udc.es</b>
DIRECCIÓN <b>Maestranza, s/n, 15001 A Coruña</b>	Página WEB de la biblioteca <b>www.udc.es/biblioteca</b>
UNIVERSIDAD <b>Universidade de Santiago de Compostela</b>	TELÉFONO <b>981 563 100 Ext. 11087</b>
CARGO <b>Directora de la Biblioteca</b>	FAX <b>981 547 055</b>
NOMBRE <b>María Virtudes Pardo Gómez</b>	E-mail <b>bxepardo@sialphal.usc.es</b>
DIRECCIÓN <b>Rua do Franco, s/n, 15702 Santiago de Compostela</b>	Página WEB de la biblioteca <b>busc.usc.es/</b>
UNIVERSIDAD <b>Universidade de Vigo</b>	TELÉFONO <b>986 813 824</b>
CARGO <b>Subdirectora de la Biblioteca Universitaria</b>	FAX <b>986 813 847</b>
NOMBRE <b>Paz Canduela Martínez</b>	E-mail <b>subdibuv@uvigo.es</b>
DIRECCIÓN <b>Biblioteca Central. Campus Lagoas-Marcosende s/n 36200 Vigo</b>	Página WEB de la biblioteca <b>www.uvigo.es/webs/servicios/biblioteca/</b>
UNIVERSIDAD <b>Universitat Autònoma de Barcelona</b>	TELÉFONO <b>935 811 071</b>
CARGO <b>Director del Servei de Biblioteques</b>	FAX <b>935 812 000</b>
NOMBRE <b>Joan Gómez Escofet</b>	E-mail <b>joan.gomez.escofet@uab.es</b>
DIRECCIÓN <b>Edificio A, 08193 Bellaterra (Barcelona)</b>	Página WEB de la biblioteca <b>www.bib.uab.es/</b>
UNIVERSIDAD <b>Universitat de Barcelona</b>	TELÉFONO <b>934 035 716</b>
CARGO <b>Directora de la Biblioteca</b>	FAX <b>934 402 380</b>
NOMBRE <b>Dolors Lamarca Morell</b>	E-mail <b>dolors@bib.ub.es</b>
DIRECCIÓN <b>Baldiri Reixac, 2, 08028 Barcelona</b>	Página WEB de la biblioteca <b>www.bib.ub.es/bub/bub.htm</b>

UNIVERSIDAD	TELÉFONO
<b>Universitat de Girona</b>	<b>972 418 037</b>
CARGO	FAX
<b>Directora de la Biblioteca</b>	<b>972 418 243</b>
NOMBRE	E-mail
<b>M. Antonia Boix i Angelats</b>	<b>aboix@melk.udg.es</b>
DIRECCIÓN	Página WEB de la biblioteca
<b>Pza.. Ferrater Mora, 1, 17071 Girona</b>	<b>biblioteca.udg.es/</b>
UNIVERSIDAD	TELÉFONO
<b>Universitat de Les Illes Balears</b>	<b>971 172 815</b>
CARGO	FAX
<b>Director del Servicio de Bibliotecas y Documentación</b>	<b>971 172 735</b>
NOMBRE	E-mail
<b>Miquel Pastor Tous</b>	<b>sbddir@ps.uib.es</b>
DIRECCIÓN	Página WEB de la biblioteca
<b>Ctra. de Valldemossa, Km. 7'5, 07071 Palma (Illes Balears)</b>	<b>www.uib.es/secc6/biblioteca/index.htm</b>
UNIVERSIDAD	TELÉFONO
<b>Universitat de Lleida</b>	<b>973 702 111</b>
CARGO	FAX
<b>Cap del Servei de Biblioteca i Documentació</b>	
NOMBRE	E-mail
<b>M<sup>a</sup> Dolors Mancinèrias Vaz-Romero</b>	<b>loli@sbd.udl.es</b>
DIRECCIÓN	Página WEB de la biblioteca
<b>Pza.. Víctor Siurana, 1, 25003 Lleida</b>	<b>www.bib.udl.es/</b>
UNIVERSIDAD	TELÉFONO
<b>Universitat de València</b>	<b>963 864 126</b>
CARGO	FAX
<b>Directora Técnica del Servicio de Información Bibliográfica</b>	<b>963 864 833</b>
NOMBRE	E-mail
<b>Victoria García Esteve</b>	<b>victoria.garcia@uv.es</b>
DIRECCIÓN	Página WEB de la biblioteca
<b>c/ La Nave, 2, 46003 Valencia</b>	<b>www.uv.es/biblioteca</b>
UNIVERSIDAD	TELÉFONO
<b>Universitat Pompeu Fabra</b>	<b>935 421 725</b>
CARGO	FAX
<b>Directora de la Biblioteca</b>	<b>935 421 799</b>
NOMBRE	E-mail
<b>Mercè Cabo i Rigol</b>	<b>merce.cabo@bibl.upf.es</b>
DIRECCIÓN	Página WEB de la biblioteca
<b>c/ Ramón Trias Fargas, 25-27, 08005 Barcelona</b>	<b>www.upf.es/biblioteca</b>
UNIVERSIDAD	TELÉFONO
<b>Universitat Ramon Llull</b>	<b>936 022 200</b>
CARGO	FAX
<b>Coordinador de Bibliotecas</b>	<b>936 022 249</b>
NOMBRE	E-mail
<b>Jordi Garriga Andreu</b>	<b>garri@sec.url.es</b>
DIRECCIÓN	Página WEB de la biblioteca
<b>c/ Claravall, 1-3, 08022 Barcelona</b>	<b>www.url-es/cat/se001.htm</b>
UNIVERSIDAD	TELÉFONO
<b>Universitat de Vic</b>	<b>938 861 222</b>
CARGO	FAX
<b>Directora Técnica de la Biblioteca Universitaria</b>	<b>938 891 063</b>
NOMBRE	E-mail
<b>Anna Andreu Molina</b>	<b>anna.andreu@uvic.es</b>
DIRECCIÓN	Página WEB de la biblioteca
<b>c/ Sagrada Família, 7, 08500 Vic</b>	<b>www.uvic.es/biblioteca/inici.html</b>

UNIVERSIDAD	TELÉFONO
<b>Universitat Jaume I</b>	<b>964 728 786</b>
CARGO	FAX
<b>Director de la Biblioteca</b>	<b>964 728 778</b>
NOMBRE	E-mail
<b>Viçent Falomir del Campo</b>	<b>falomir@nuvol.uji.es</b>
DIRECCIÓN	Página WEB de la biblioteca
<b>Campus del Riu Sec, 12071 Castellón de La Plana</b>	<b>sic.uji.es/cd/</b>
UNIVERSIDAD	TELÉFONO
<b>Universitat Oberta de Catalunya</b>	<b>934 817 284</b>
CARGO	FAX
<b>Directora de la Biblioteca</b>	<b>933 177 075</b>
NOMBRE	E-mail
<b>Adoració Pérez i Alarcón</b>	<b>dora@uoc.edu</b>
DIRECCIÓN	Página WEB de la biblioteca
<b>Av. Drassanes, 3-5, 08001 Barcelona</b>	<b>biblioteca.uoc.edu</b>
UNIVERSIDAD	TELÉFONO
<b>Universitat Politècnica de Catalunya</b>	<b>934 016 138</b>
CARGO	FAX
<b>Director del Servicio de Bibliotecas</b>	<b>934 015 665</b>
NOMBRE	E-mail
<b>Didac Martínez Trujillo</b>	<b>didac@bupc.upc.es</b>
DIRECCIÓN	Página WEB de la biblioteca
<b>c/ Jordi Girona Salgado, 31, 08034 Barcelona</b>	<b>biblioteca.upc.es/</b>
UNIVERSIDAD	TELÉFONO
<b>Universitat Rovira i Virgili</b>	<b>977 558 395</b>
CARGO	FAX
<b>Cap del Servei de Biblioteca</b>	<b>977 558 049</b>
NOMBRE	E-mail
<b>Mariantònia Aloguín Pallach</b>	<b>capbib@bib.urv.es</b>
DIRECCIÓN	Página WEB de la biblioteca
<b>Av' de Catalunya, 35, 43002 Tarragona</b>	<b>www.urv.es/sgenerals/biblioteca/index.html</b>