



REBIUN
RED DE BIBLIOTECAS
UNIVERSITARIAS

DOCUMENTOS



DE TRABAJO

Anuario de las bibliotecas
universitarias y científicas
españolas 2003



C · R · U · E
CONFERENCIA
DE RECTORES DE LAS
UNIVERSIDADES
ESPAÑOLAS

Anuario elaborado por:



Servicio de Biblioteca
Universidad Autónoma de Madrid
Ciudad Universitaria de Cantoblanco
28049 Madrid
España
Teléfono 91 497 46 53 / Fax 91 497 50 58
e-mail: monica.martin@uam.es

Composición y fotomecánica:

Dinarte, S.L.

Impresión:

Desk Impresores

Depósito Legal:

M-38633-2000

ISSN:

1696-7151

Índice

Introducción	5
El catálogo Rebiun en Línea 2003	7
Universidades participantes	13
Evolución 1994-2003	17
Resumen de datos de 2003	23
Datos del año 2003	29
Indicadores	47
Formulario utilizado	65
Consortios de Bibliotecas Universitarias	75
Directorio de Rebiun	81

Introducción

Con esta edición, el Anuario de Rebiun cumple diez años. Desde 1994 ha ido apareciendo puntualmente, manteniendo una consistencia en sus series y ampliando el número de Bibliotecas Universitarias colaboradoras, desde las iniciales 52, hasta las actuales 65.

Este año hay también algunas novedades: por una parte se han unificado los apartados y la nomenclatura de los datos de préstamo interbibliotecario en este Anuario y en los documentos publicados por el correspondiente Grupo de Trabajo de Rebiun.

Además, se ha hecho un esfuerzo de coherencia en todo lo que se refiere a publicaciones en soporte electrónico, en los capítulos de colecciones, uso e inversiones.

En el capítulo "Evolución 1994-2003" puede comprobarse que, pese al descenso por segundo año consecutivo del número de estudiantes (un 2 por ciento), se siguen mejorando las infraestructuras con que cuentan las bibliotecas.

En cuanto a los servicios, vuelve a aumentar ligeramente el préstamo personal (un 1%); las consultas a bases de datos suben un 45%; las visitas a las páginas web de las bibliotecas un 51%; y la descarga de artículos de revistas electrónicas un 35%. Los artículos descargados suponen ya casi 6 millones. El préstamo interbibliotecario vuelve a descender debido al incremento de las posibilidades de acceder a mucha más bibliografía que hace unos años: cada biblioteca universitaria accede –por término medio– a 2.600 revistas electrónicas, cantidad que equivale ya a la mitad del número de suscripciones en papel y que supone un incremento del 54% sobre el promedio de títulos de 2002.

Las bibliotecas continúan realizando un gran esfuerzo para que su personal se ponga al día, en consonancia con el Plan Estratégico de Rebiun. El número de cursos dirigidos a preparar a su personal ha aumentado de 1.400 a 1.900.

En cuanto a las inversiones, lo más significativo es que el gasto en información electrónica se ha incrementado en un 58% y supone ya 23 millones de euros (el 23% del gasto total en información).

Hay que señalar que las cifras que se vienen publicando en este Anuario desde hace varios años sobre acceso a recursos electrónicos así como los indicadores que se construyen con ellas, han de ser tomados con mucha cautela debido a varios factores, tales como la escasa fiabilidad y normalización de las informaciones que ofrecen los proveedores. El Grupo de Trabajo de Estadística es consciente de esto desde un principio y ha revisado en varios casos las definiciones que figuran en el formulario de recogida de datos pero considera que la forma de ir normalizando los datos es promoviendo el interés por su recogida y publicación.

En relación con el tema de la fiabilidad global de los datos, este año todos los formularios han sido recogidos con una certificación de veracidad avalada por el responsable del servicio de bibliotecas de cada universidad.

Por último, señalar que vuelve a incluirse el Directorio de Rebiun con los datos puestos al día y que, como es ya habitual, hay una versión electrónica de este Anuario en el Web de Rebiun (www.crue.org). Gracias, una vez más, a la colaboración de todos.

Mayo de 2004

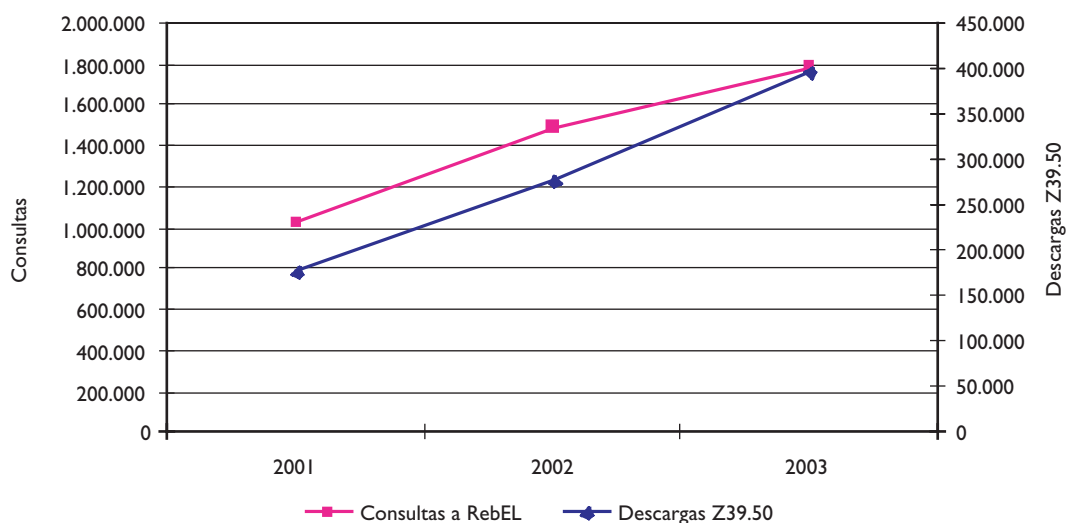
**El catálogo
Rebiun En Línea
2003**

El Catálogo Rebiun En Línea 2003

En su tercer año de funcionamiento, el catálogo colectivo **Rebiun En Línea** (www.crue.org/RE-BIUN) ha visto como las consultas se han incrementado en un 20 % (han sido **1.781.782**) y las descargas de registros para catalogar en un 44% (se han descargado unos **400.000** registros). Estas descargas suponen para las bibliotecas un ahorro de costes que se pueden estimar en varios millones de euros.

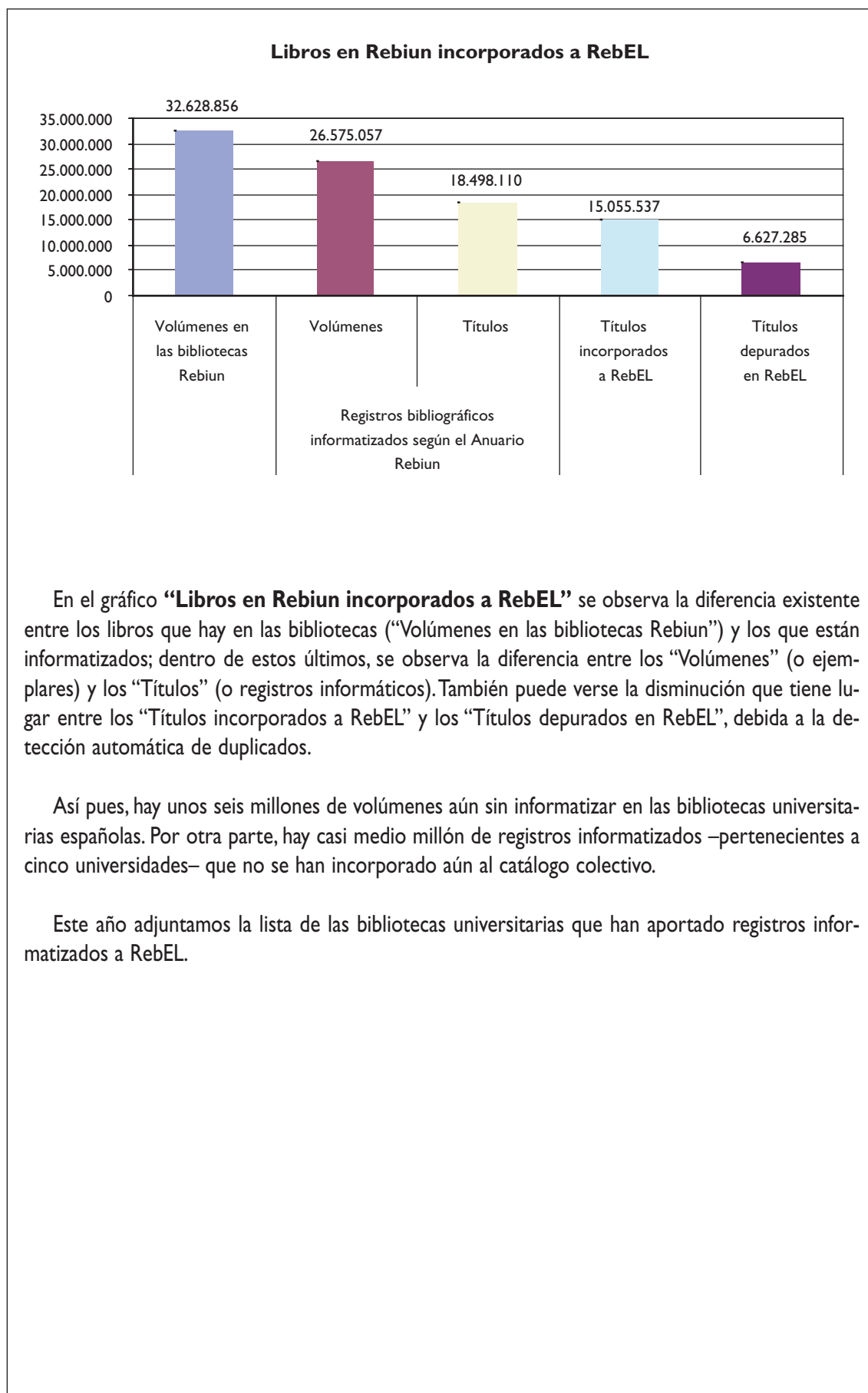
RebEL tenía, en diciembre de 2003, 6.627.285 registros bibliográficos de libros diferentes (un millón más que un año antes) y 231.542 correspondientes a revistas diferentes. El número de registros enviados por las 60 bibliotecas participantes (dos más que en 2002) es de 15.055.537 en el caso de los libros (2'5 millones más que un año antes) y de 507.944 en el de las revistas.

Uso de ReBEL 2001-2003



A continuación se muestra lo que se ha avanzado en la incorporación de los fondos de las bibliotecas universitarias españolas al catálogo RebEL y lo que queda todavía por hacer.

El Catálogo Rebiun En Linea 2003



Universidad	Diciembre 2003	
	Títulos de monografías en Rebiun	Revistas en Rebiun
A Coruña	278.500	8.106
Alacant	247.454	8.138
Alcalá	203.047	6.884
Almería	73.701	2.877
Aut. Barcelona	538.518	39.243
Aut. Madrid	393.535	14.408
Barcelona	629.540	35.115
Burgos	85.257	3.333
Cádiz	193.154	4.269
Cantabria	192.954	6.326
Carlos III	197.653	10.368
Castilla-La Mancha	312.160	6.088
Cat. San Antonio	15.854	568
Complutense	942.904	30.391
Córdoba	167.970	42
CSIC	914.869	42.507
Deusto	317.013	8.758
Europea	46.807	1.308
Extremadura	126.612	5.459
Girona	179.259	8.793
Granada	349.095	13.884
Huelva	115.609	4.141
Illes Balears	256.159	13.508
Int. Andalucía	13.398	197
Jaén	119.272	3.582
Jaume I	118.666	3.146
La Laguna	244.239	9.225
La Rioja	162.143	3.904
Las Palmas	266.808	6.508
León	141.224	5.691
Lleida	160.532	7.598
Málaga	425.365	13.878
Murcia	328.406	8.423
Navarra	482.231	16.855
Ober. Catalunya	12.910	384
Oviedo	442.495	6.359
Pablo Olavide	42.319	3.530
País Vasco-EHU	398.834	11.998
Polit. Cartagena	35.893	2.046
Polit. Catalunya	254.541	14.190
Polit. Madrid	197.202	4.845
Polit. Valencia	175.888	0
Pompeu Fabra	291.132	13.119
Pont. Comillas	217.249	7.029
Pont. Salamanca	80.625	5
Pública Navarra	159.318	
Rey Juan Carlos	67.547	1.730
Rovira i Virgili	175.847	8.187
Salamanca	456.094	15.155
San Pablo-CEU	88.358	1.225
Santiago	649.598	25.583
SEK	8.737	0
Sevilla	562.345	17.302
UNED	491.230	6.794
València	507.456	17.227
Valladolid	372.964	6.630
Vic	39.669	3.180
Vigo	211.232	7.369
Zaragoza	391.492	17.043

Universidades participantes

Universidades participantes

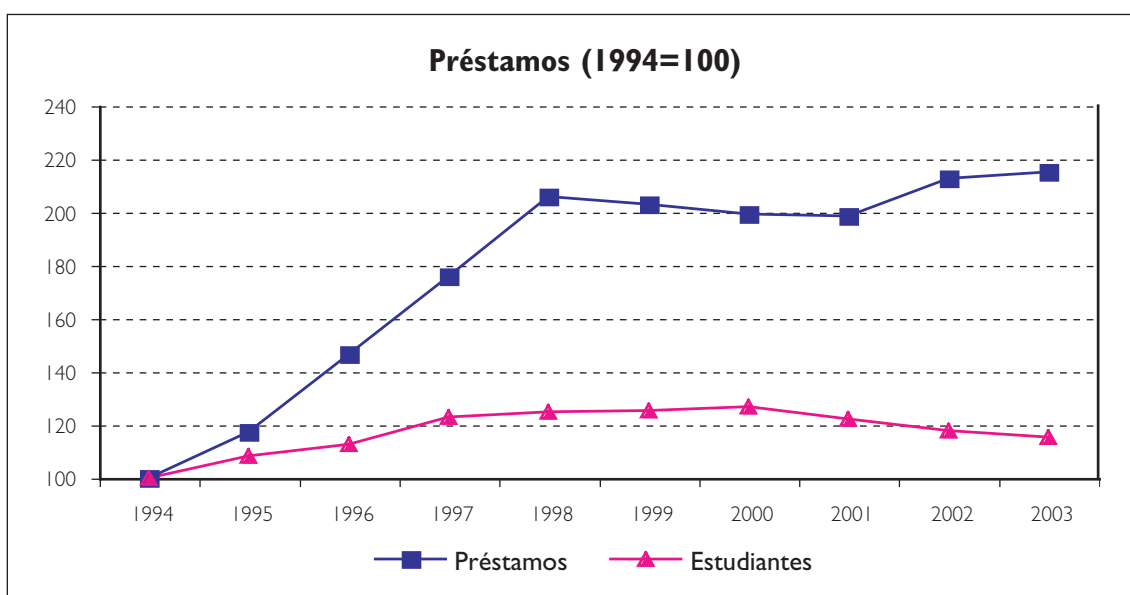
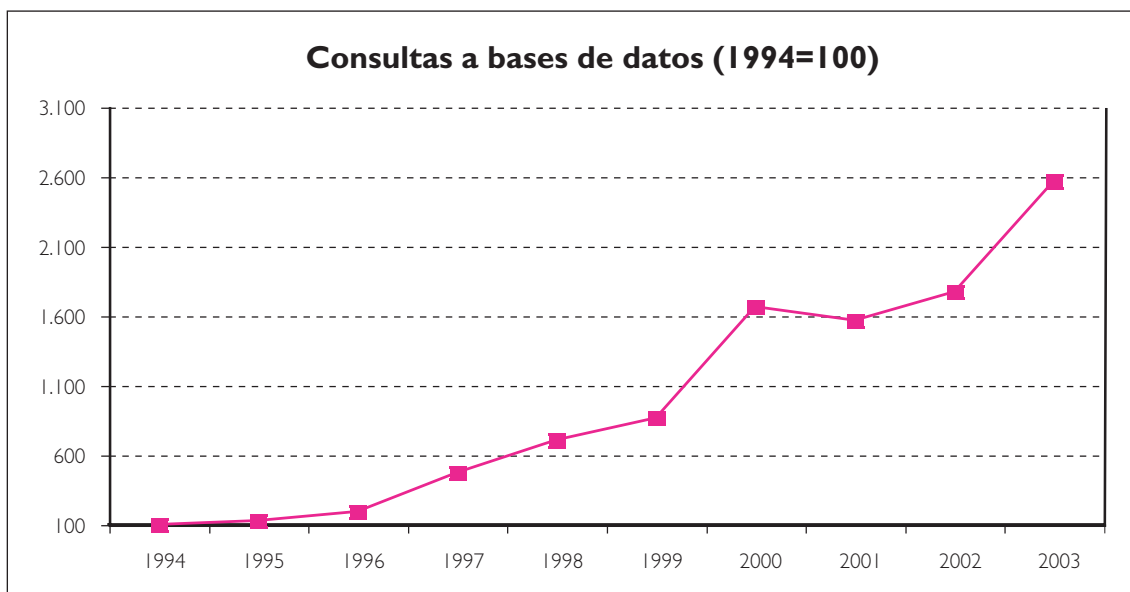
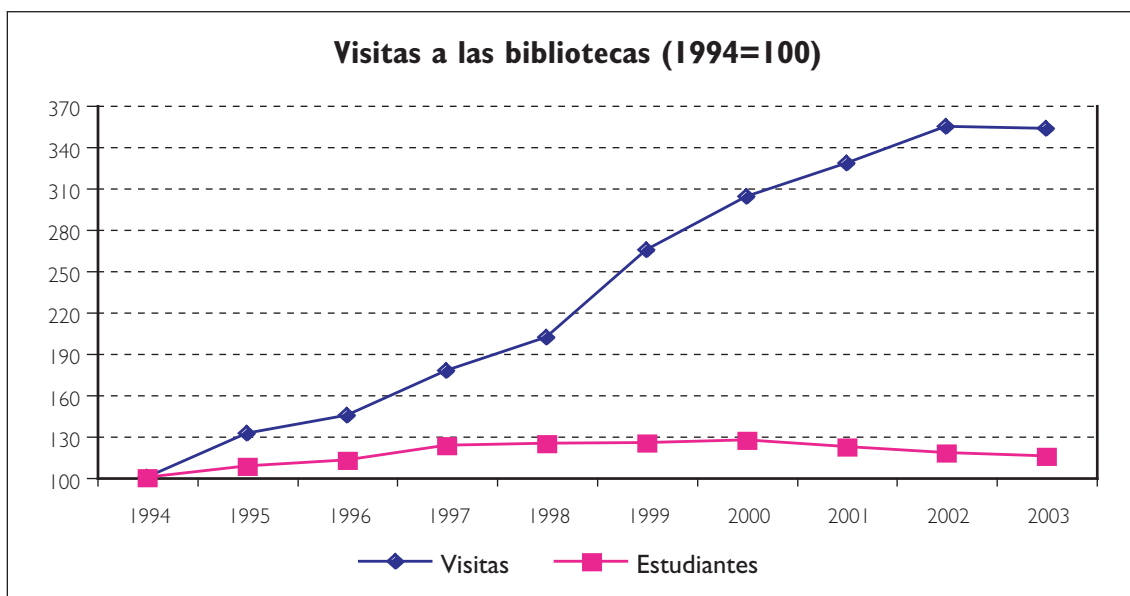
Nombre en el Anuario	Universidad	Código Rebiun
A Coruña	Universidade da Coruña	ULCO
Alacant	Universitat d'Alacant	UAL
Alcalá	Universidad de Alcalá	UAH
Alfonso X	Universidad Alfonso X El Sabio	UAX
Almería	Universidad de Almería	UALM
Antonio Nebrija	Universidad Antonio de Nebrija	UAN
Aut. Barcelona	Universitat Autònoma de Barcelona	UAB
Aut. Madrid	Universidad Autónoma de Madrid	UAM
Barcelona	Universitat de Barcelona	UBA
Burgos	Universidad de Burgos	UBU
Cádiz	Universidad de Cádiz	UCA
Camilo J. Cela	Universidad Camilo José Cela	UCJC
Cantabria	Universidad de Cantabria	UCN
Cardenal Herrera	Universidad Cardenal Herrera-CEU	UCH
Carlos III	Universidad Carlos III de Madrid	UCAR
Castilla-La Mancha	Universidad de Castilla-La Mancha	UC-M
Cat. San Antonio	Universidad Católica San Antonio de Murcia	UCAM
Complutense	Universidad Complutense de Madrid	UCM
Córdoba	Universidad de Córdoba	UCO
CSIC	Consejo Superior de Investigaciones Científicas	CSIC
Deusto	Universidad de Deusto	UDE
Europea	Universidad Europea de Madrid	UEM
Extremadura	Universidad de Extremadura	UEX
Girona	Universitat de Girona	UGI
Granada	Universidad de Granada	UGR
Huelva	Universidad de Huelva	UHU
Int. Andalucía	Universidad Internacional de Andalucía	UIA
Illes Balears	Universitat de les Illes Balears	UIB
Jaén	Universidad de Jaén	UJA
Jaume I	Universitat Jaume I	UJCS
La Laguna	Universidad de La Laguna	ULL
La Rioja	Universidad de La Rioja	URI
Las Palmas	Universidad de Las Palmas de Gran Canaria	UPGC
León	Universidad de León	ULE
Lleida	Universitat de Lleida	UDL
Málaga	Universidad de Málaga	UMA
Mondragón	Universidad de Mondragón	UMO
Murcia	Universidad de Murcia	UMU
Navarra	Universidad de Navarra	UNAV
Ober. Catalunya	Universitat Oberta de Catalunya	UOC
Oviedo	Universidad de Oviedo	UOV
Pablo Olavide	Universidad Pablo de Olavide	UPO
País Vasco-EHU	Universidad del País Vasco	UPV
Polit. Cartagena	Universidad Politécnica de Cartagena	UPCT
Polit. Catalunya	Universitat Politècnica de Catalunya	UPC
Polit. Madrid	Universidad Politécnica de Madrid	UPM
Polit. Valencia	Universidad Politécnica de Valencia	UPVA
Pompeu Fabra	Universitat Pompeu Fabra	UPF
Pont. Comillas	Universidad Pontificia Comillas	UPCO
Pont. Salamanca	Universidad Pontificia de Salamanca	UPSA
Pública Navarra	Universidad Pública de Navarra	UPNA
Ramon Llull	Universitat Ramon Llull	URLL
Rey Juan Carlos	Universidad Rey Juan Carlos	URJC
Rovira i Virgili	Universitat Rovira i Virgili	URV
Salamanca	Universidad de Salamanca	USA
San Pablo-CEU	Universidad San Pablo-CEU	UCEU
Santiago	Universidade de Santiago de Compostela	USTC
SEK	Universidad SEK	USEK
Sevilla	Universidad de Sevilla	USE
UNED	Universidad Nacional de Educación a Distancia	UNED
València	Universitat de València	UVEG
Valladolid	Universidad de Valladolid	UVA
Vic	Universitat de Vic	UV
Vigo	Universidade de Vigo	UVI
Zaragoza	Universidad de Zaragoza	UZA

Evolución 1994-2003

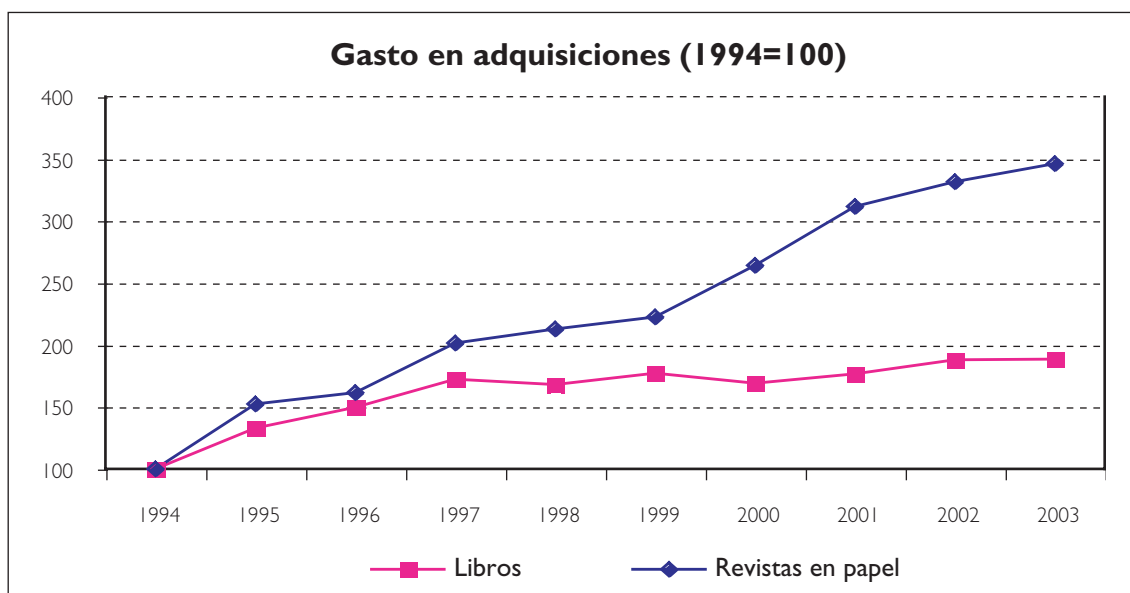
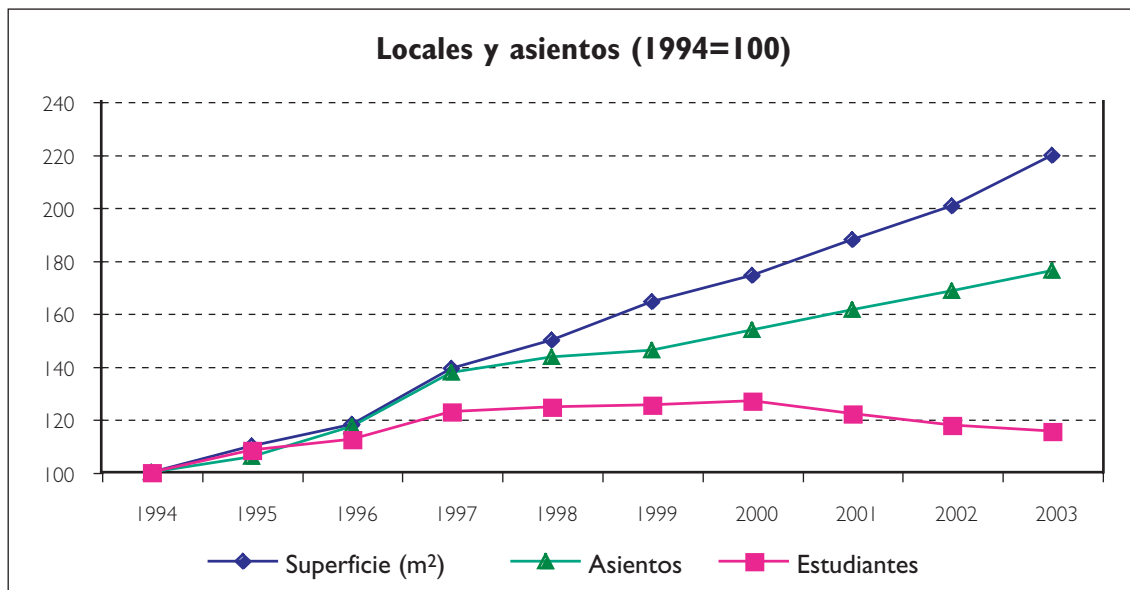
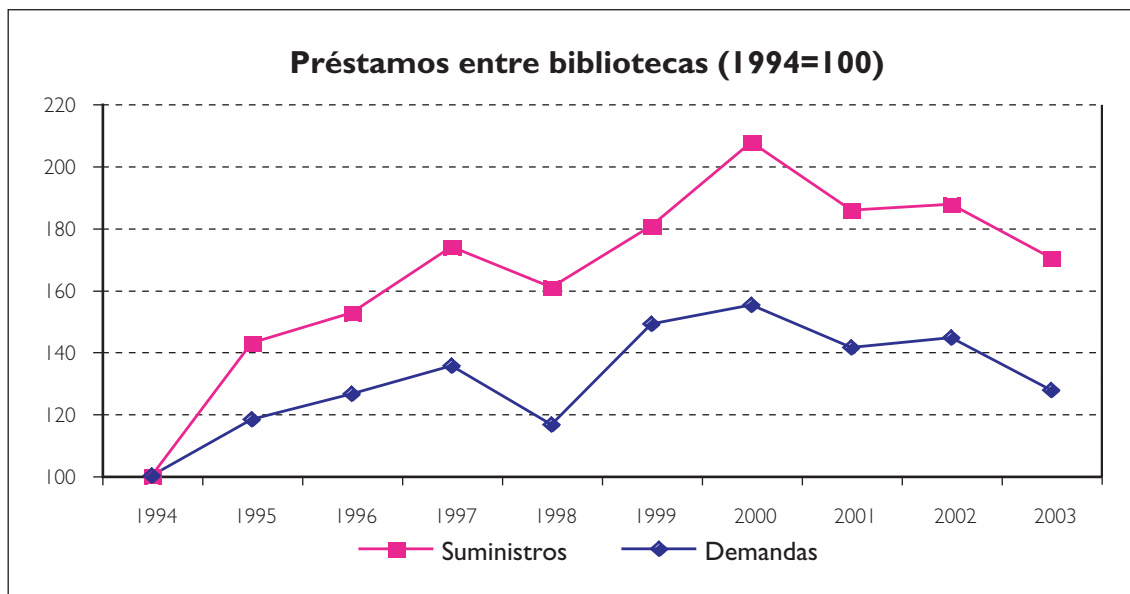
Estadísticas de las bibliotecas Rebiun 1994-2003

	1994	1995	1996	1997	1998	1999	2000	2001	2002	2003	Variación 2001/2003	Variación 1994/2003
Estudiantes	1.298.563	1.407.288	1.461.945	1.597.651	1.620.692	1.628.012	1.648.002	1.586.799	1.528.474	1.499.504	-2%	15%
Superficie (m ²)	422.801	465.120	499.636	588.083	633.561	694.847	736.572	794.026	847.818	928.750	10%	120%
Asientos	92.675	98.091	108.611	127.593	132.905	135.428	142.412	149.532	156.143	163.277	5%	76%
Estanterías (m)	263.767	386.441	445.421	522.975	568.756	622.720	663.172	723.910	752.524	826.241	10%	213%
Nuevos libros	481.160	525.745	575.069	634.045	598.084	650.131	717.041	783.210	775.727	839.487	8%	74%
Total	852.994	990.030	1.135.464	1.212.922	1.206.670	1.288.380	1.276.907	1.420.075	1.545.154	1.476.567	-4%	73%
Por compra	605.424	736.369	829.637	931.879	864.642	876.924	891.523	961.794	1.062.066	944.304	-11%	56%
Total	140.788	185.431	198.635	225.616	220.574	237.254	247.072	246.093	319.734	257.118	4%	83%
Por compra	90.157	126.388	133.396	155.196	134.843	141.455	143.070	148.596	213.178	146.894	-1%	63%
Préstamos	6.303.639	7.387.567	9.244.466	11.092.336	12.968.787	12.789.832	12.561.119	12.521.951	13.412.375	13.557.299	1%	115%
Préstamo entre bibliotecas	166.852	197.226	210.703	226.096	194.181	248.467	258.838	235.731	241.098	214.873	-11%	29%
Suministros	117.880	168.465	179.672	204.937	189.460	212.885	244.789	218.909	220.970	200.700	-9%	70%
Visitas	21.746.053	28.699.480	31.530.055	38.595.930	43.849.634	57.654.864	66.012.618	71.347.517	77.137.890	76.751.330	-1%	253%
Consultas a bases de datos	1.026.050	1.326.215	1.964.295	4.860.390	7.266.390	8.890.710	17.074.760	16.072.215	18.185.552	26.365.039	45%	2470%
Descarga artículos electrónicos								1.590.091	3.132.002	5.876.894	88%	64%
RebEL· Consultas								1.025.161	1.490.279	1.781.782	20%	270%
RebEL· Descargas								176.557	275.517	396.420	44%	74%
Plantilla												
Técnicos	1.561	1.629	1.711	1.879	1.883	2.014	2.141	2.167	2.266	2.299	1%	47%
Auxiliares	1.858	2.219	2.333	2.660	2.580	2.739	2.969	3.110	3.240	3.264	1%	76%
Estudiantes	702	677	832	1.055	1.044	1.137	942	1.015	1.041	1.076	3%	53%
Gasto												
Libros	16.365.845	21.772.909	24.478.236	28.199.425	27.453.911	28.998.862	27.649.881	28.872.994	30.741.582	30.841.092	0%	88%
Revistas	17.066.014	26.019.839	27.550.363	34.415.015	36.287.741	37.937.037	45.018.754	53.196.024	56.602.470	59.074.883	4%	246%
Otros	1.163.216	1.879.660	3.082.129	2.929.169	3.100.330	5.634.290	7.154.688	11.245.242	10.071.318	11.952.122	19%	928%
Precio medio												
Libros	27	30	30	30	32	33	31	30	29	33	13%	21%
Revistas	189	206	207	222	269	268	315	358	266	402	12%	112%
Bibliotecas que responden	52	50	51	55	58	57	60	65	65	65	0%	25%

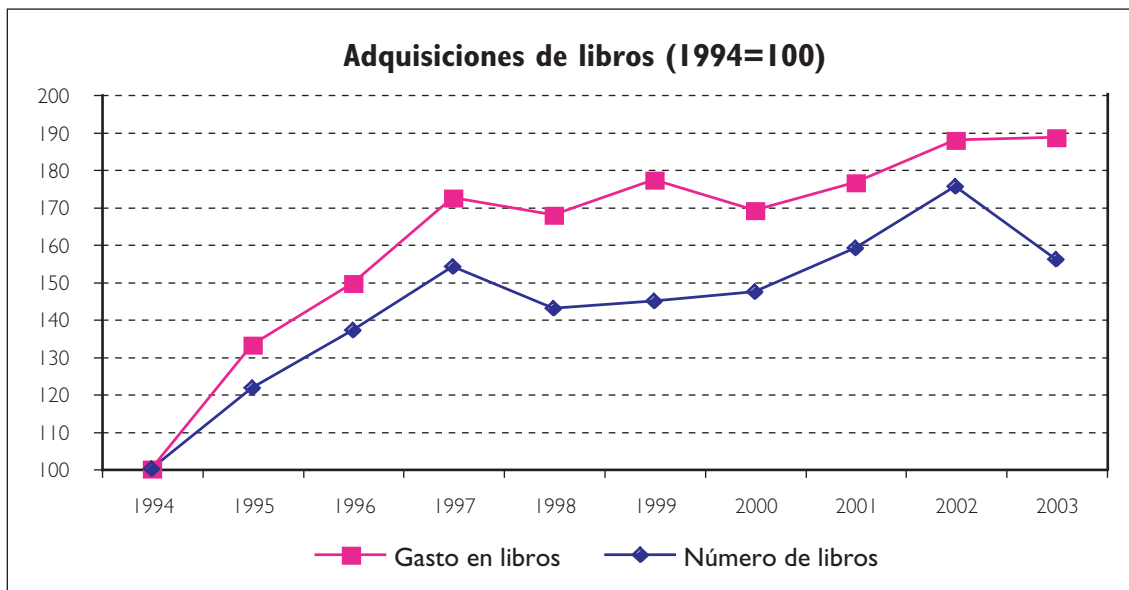
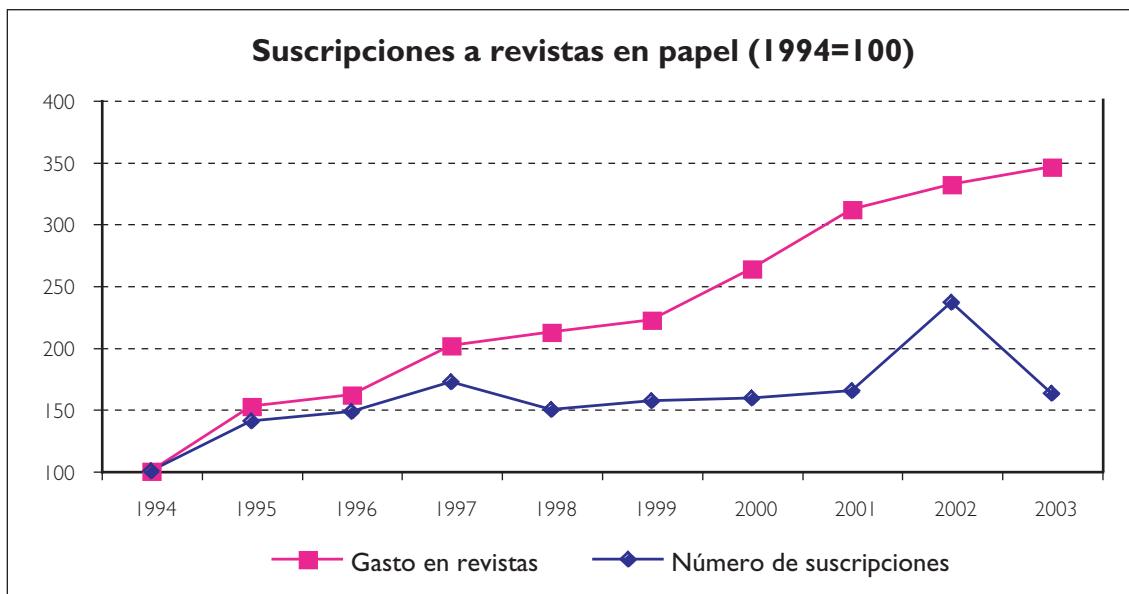
Estadísticas de las bibliotecas Rebiun 1994-2003



Estadísticas de las bibliotecas Rebiun 1994-2003



Estadísticas de las bibliotecas Rebiun 1994-2003



Resumen de datos de 2003

Resumen de datos

	Total 2003	Promedio 2003	Desviación típica	Respuesta 2003	Promedio 2002	Variación 2002/2003
I. Usuarios						
1.1. Estudiantes (curso 2002/2003)						
1.1.1. 1er y 2º ciclo	1.423.362	22.240	21.182	98%	23.103	-4%
1.1.2. 3er ciclo	76.142	1.190	1.558	98%	1.159	3%
1.1.3. Títulos propios y otros estudios	187.886	3.239	7.949	89%	5.526	-41%
1.2. Profesores (curso 2002/2003)						
1.2.1. Dedicación completa	72.209	1.128	1.027	98%	1.163	-3%
1.2.2. Dedicación parcial	36.047	591	625	94%	549	8%
1.3. Personal de Administración y Servicios	51.607	794	716	100%	767	4%
1.4. Total de usuarios potenciales (1.1. + 1.2. + 1.3.)						
	1.847.253	28.419	28.820	100%	30.249	-6%
1.5. Usuarios externos registrados	138.228	2.383	3.815	89%	2.380	0,1%
2. Horas y días de apertura						
2.1. Días de apertura anual		271	35	100%	272	-0,3%
2.2. Horas de apertura semanal		70	17	98%	70	-0,3%
3. Locales						
3.1. Puntos de servicio (número de bibliotecas)	758	12	13	100%	12	-0,1%
3.2. Superficie (metros cuadrados)	928.750	14.288	10.944	100%	13.247	8%
3.3. Puestos de lectura	163.277	2.512	1.926	100%	2.402	5%
3.4. Estanterías (metros lineales)						
3.4.1. Libre acceso	828.241	12.941	12.184	98%	12.137	7%
3.4.2. Depósitos	839.487	13.325	16.179	97%	12.717	5%
4. Equipamiento						
4.1. PCs y terminales de la plantilla	5.980	92	93	100%	86	7%
4.2. PCs y terminales de uso público	7.889	121	117	100%	107	14%
4.3. Lectores y reproductores diversos (microformas, vídeo, etc.)						
	4.684	72	122	100%	76	-5%

Resumen de datos

	Total 2003	Promedio 2003	Desviación típica	Respuesta 2003	Promedio 2002	Variación 2002/2003
5. Colecciones e informatización						
5.1. Monografías en papel						
5.1.1. Total de volúmenes a 31 de diciembre de 2003	32.628.856	501.982	453.792	100%	496.568	1%
5.1.2. Ingresadas en 2003						
5.1.2.1. Compra	944.304	14.528	10.077	100%	16.595	-12%
5.1.2.2. Donativo o intercambio	532.263	8.317	11.356	98%	7.116	17%
5.1.2.3. Total (5.1.2.1. + 5.1.2.2.)	1.476.567	22.716	18.155	100%	23.772	-4%
5.2. Publicaciones periódicas en papel						
5.2.1. Total de títulos a 31 de diciembre de 2003	726.248	11.173	12.025	100%	10.922	2%
5.2.2. En curso de recepción						
5.2.2.1. Compra	146.894	2.260	1.716	100%	3.331	
5.2.2.2. Donativo o intercambio	110.224	1.696	1.932	100%	1.665	2%
5.2.2.3. Total (5.2.2.1. + 5.2.2.2.)	257.118	3.956	3.332	100%	4.996	
5.2.3. Colecciones muertas	469.130	7.217	9.435	100%	6.020	20%
5.3. Material no librario						
5.3.1. Totales a 31 de diciembre de 2003						
5.3.1.1. Mapas	323.595	5.485	10.168	91%	5.193	6%
5.3.1.2. Fotografías y diapositivas	2.242.447	38.008	221.733	91%	8.101	369%
5.3.1.3. Microformas	1.414.289	23.571	38.526	92%	25.026	-6%
5.3.1.4. Registros sonoros	317.443	5.291	18.926	92%	5.028	5%
5.3.1.5. Vídeos y DVDs	207.667	3.349	3.847	95%	3.046	10%
5.3.1.6. CD-ROMs	181.151	2.875	2.668	97%	2.073	39%
5.3.2. Ingresados en el año 2003						
5.3.2.1. Mapas	14.970	250	429	92%	609	-59%
5.3.2.2. Fotografías y diapositivas	1.738.988	30.509	225.647	88%	349	8641%
5.3.2.3. Microformas	40.970	719	2.001	88%	994	-28%
5.3.2.4. Registros sonoros	18.436	312	945	91%	301	4%
5.3.2.5. Vídeos y DVDs	32.106	518	506	95%	386	34%
5.3.2.6. CD-ROMs	45.124	728	747	95%	579	26%
5.4. Recursos electrónicos						
5.4.1. Monografías	1.237.553	22.099	44.287	86%		
5.4.2. Publicaciones periódicas	264.498	4.069	3.281	100%	2.691	51%
5.4.3. Bases de datos a las que se accede	7.554	116	150	100%	87	34%
5.4.4. Otros (portales, sumarios...)	6.908	197	772	52%		
5.5. Documentos catalogados en 2003	2.289.428	35.222	31.430	100%	30.723	15%
5.6. Registros bibliográficos informatizados						
5.6.1. Volúmenes	26.575.057	421.826	351.330	97%	376.866	12%
5.6.2. Títulos	18.498.110	293.621	227.844	97%	267.875	10%
6. Servicios						
6.1. Número de entradas a las bibliotecas	76.751.330	1.633.007	1.367.510	72%	1.641.232	-1%
6.2. Préstamos domiciliarios	13.557.299	208.574	196.555	100%	206.344	1%
6.3. Visitas a las páginas Web de las bibliotecas	128.016.156	2.909.458	5.339.908	68%	1.930.305	51%
6.4. Consultas al catálogo de la biblioteca	58.640.466	1.303.121	1.286.923	69%	1.177.468	11%
6.5. Uso de recursos electrónicos						
6.5.1. Monografías						
6.5.1.1. Número de búsquedas efectuadas	379.863	17.267	54.170	34%		
6.5.1.2. Número de monografías consultadas	644.069	19.517	73.932	51%		
6.5.2. Publicaciones periódicas						
6.5.2.1. Número de búsquedas efectuadas	3.585.444	91.934	123.883	60%	61.536	49%
6.5.2.2. Número de artículos descargados	5.876.894	136.672	223.262	66%	101.032	35%
6.5.3. Número de consultas a bases de datos	26.365.039	527.301	1.258.091	77%	356.579	48%
6.5.4. Número de consultas a otros recursos electrónicos	6.983.732	367.565	1.012.977	29%		
6.6. Formación de usuarios						
6.6.1. Número de cursos	6.040	99	119	94%	117	-15%
6.6.2. Número de asistentes	91.591	1.579	1.595	89%	1.694	-7%

Resumen de datos

	Total 2003	Promedio 2003	Desviación típica	Respuesta 2003	Promedio 2002	Variación 2002/2003
7. Préstamo interbibliotecario						
7.1. Biblioteca como centro solicitante						
7.1.1. Reproducciones						
7.1.1.1. Rebiun	103.184	1.664	1.360	95%		
7.1.1.2. España	30.787	474	1.165	100%		
7.1.1.3. Extranjero	26.293	405	440	100%	376	8%
7.1.2. Documentos originales en préstamo						
7.1.2.1. Rebiun	43.526	702	714	95%		
7.1.2.2. España	6.778	104	324	100%		
7.1.2.3. Extranjero	5.224	82	102	98%	114	-29%
7.1.3. Total (7.1.1. + 7.1.2.)	214.873	3.306	2.736		3.709	-11%
7.2. Biblioteca como centro proveedor						
7.2.1. Reproducciones						
7.2.1.1. Rebiun	119.142	1.862	3.331	98%		
7.2.1.2. España	25.763	396	765	100%		
7.2.1.3. Extranjero	2.857	44	93	100%	33	32%
7.2.2. Documentos originales en préstamo						
7.2.2.1. Rebiun	46.319	724	957	98%		
7.2.2.2. España	5.273	81	192	100%		
7.2.2.3. Extranjero	1.346	21	30	100%	30	-32%
7.2.3. Total (7.2.1. + 7.2.2.)	200.700	3.088	4.803	100%	3.400	-9%
8. Personal						
8.1. Personal						
8.1.1. Funcionarios y laborales A, B, LG1 y LG2	2.299	35	30	100%	35	1%
8.1.2. Funcionarios y laborales C, D, E, LG3, LG4 y LG5	3.264	52	46	97%	51	1%
8.1.3. Estudiantes becarios	1.076	17	23	95%	17	2%
8.2. Cursos de formación						
8.2.1. Número de cursos	1.925	31	55	95%	26	19%
8.2.2. Número de asistentes	7.055	114	131	95%	102	11%
9. Presupuesto						
9.1. Inversiones en fondos bibliográficos						
9.1.1. Compra de monografías	30.841.092	481.892	329.266	98%	480.337	0,3%
9.1.2. Suscripción de publicaciones periódicas	59.074.883	923.045	984.646	98%	870.807	6%
9.1.3. Compra o acceso a bases de datos	10.419.645	170.814	150.777	94%	137.341	24%
9.1.4. Otros materiales documentales	1.532.476	37.377	57.612	63%	41.610	-10%
9.1.5. Inversión total en adquisiciones (9.3.1. + 9.3.2. + 9.3.3 + 9.3.4.)	101.868.097	1.591.689	1.258.639	98%	1.498.698	6%
9.2. Gasto en información electrónica (incluido en 9.1.)	22.858.577	368.687	442.684	95%	234.962	57%
9.3. Fuentes de financiación del punto 9.1. (en porcentaje)						
9.3.1. Presupuesto de la biblioteca		64		80%	68	-6%
9.3.2. Presupuesto central de la universidad		30		71%	28	7%
9.3.3. Presupuesto de las facultades		9		65%	12	-25%
9.3.4. Presupuesto de los departamentos		15		75%	13	15%
9.3.5. Subvenciones externas de la universidad		4		68%	4	0%
9.4. Coste del personal						
9.4.1. A, B, LG1 Y LG2	57.942.302	1.053.496	688.166	85%	1.027.836	2%
9.4.2. C, D, E, LG3, LG4 y LG5	58.816.551	1.069.392	858.243	85%	1.033.118	4%
9.4.3. Estudiantes becarios	3.794.635	72.974	95.910	80%	88.780	-18%
9.4.4. Coste total de personal (9.4.1. + 9.4.2. + 9.4.3.)	120.553.488	2.009.225	1.649.301	92%	1.897.787	6%

Datos del año 2003

Usuarios

Universidad	Estudiantes			Profesores		P.A.S.	Total usuarios potenciales	Usuarios externos registrados
	1º y 2º ciclo	3er ciclo	Títulos propios y otros estudios	Dedicación completa	Dedicación parcial			
A Coruña	22.876	832	3.472	1.008	198	729	29.115	2.718
Alacant	28.291	1.094	1.709	1.164	719	1.084	34.061	264
Alcalá	18.971	2.526	3.308	848	777	724	27.154	406
Alfonso X	9.800	0	0	270	590	95	10.755	0
Almería	13.091	577	293	638	135	550	15.284	26
Antonio Nebrija	1.785	150	284	90	172	77	2.558	0
Aut. Barcelona	33.687	3.128	5.234	1.542	1.433	1.398	46.422	4.928
Aut. Madrid	27.216	3.597	3.154	1.575	596	870	37.008	75
Barcelona	55.262	3.028	12.474	2.727	1.713	1.976	77.180	10.795
Burgos	9.096	283	289	465	177	332	10.642	126
Cádiz	17.847	799		1.015	555	609	20.825	4.081
Camilo J. Cela	537	37	213	45	59	20	911	
Cantabria	12.640	581	802	701	407	634	15.765	590
Cardenal Herrera	6.478	205		169	193	189	7.234	
Carlos III	16.372	554	887	872	582	520	19.787	1.601
Castilla-La Mancha	30.064	1.667	391	1.314	582	1.164	35.182	2.979
Cat. San Antonio	4.749	51	588	163	116	177	5.844	
Complutense	73.614	10.581	13.947	3.606	2.309	3.521	107.578	
Córdoba	16.100	788	1.598	897	310	631	20.324	2.270
CSIC				5.298		3.392	8.690	14.902
Deusto	12.441	271	1.667			341	14.720	1.119
Europea	6.754	31	93	356	228	237	7.699	332
Extremadura	24.931	1.011	3.098	1.346	471	526	31.383	139
Girona	10.624	520	268	549	334	425	12.720	1.745
Granada	55.963	3.168	7.957	2.791	548	1.576	72.003	1.664
Huelva	11.216	333	194	564	169	376	12.852	364
Illes Balears	13.302	366	833	685	368	434	15.988	1.752
Int. Andalucía	0	0	3.450	0	1.372	84	4.906	65
Jaén	14.855	371	4.951	767	101	383	21.428	80
Jaume I	13.444	381	1.835	564	410	498	17.132	
La Laguna	24.770	1.341	470	1.530	294	807	29.212	324
La Rioja	6.889	470	130	300	134	217	8.140	786
Las Palmas	21.098	687		1.192	340	725	24.042	
León	14.824	656	571	768	224	566	17.609	260
Lleida	8.309	352	51	466	231	267	9.676	1.475
Málaga	37.778	1.092	2.856	1.543	408	1.322	44.999	231
Mondragón	3.563	35	265	229	18	89	4.199	24
Murcia	28.887	1.242	404	1.369	512	997	33.411	781
Navarra	11.272	1.203	1.175	699	932	909	16.190	402
Ober: Catalunya	19.657	232	2.947	128	1.821	457	25.242	2.120
Oviedo	36.319	1.224	1.299	1.436	595	1.054	41.927	7.767
Pablo Olavide	8.141	421	432	313	174	282	9.763	59
País Vasco-EHU	50.218	2.098	1.127	3.133	816	1.464	58.856	0
Polit. Cartagena	6.167	179	142	379	142	277	7.286	423
Polit. Catalunya	27.899	2.697	658	1.708	825	1.229	35.016	20.519
Polit. Madrid	40.618	2.242	225	2.413	888	2.137	48.523	2.514
Polit. Valencia	35.840	1.826	2.624	1.701	700	1.425	44.116	
Pompeu Fabra	8.072	848	488	1.069		548	11.025	8.770
Pont. Comillas	7.321	573	4.638	350	551	314	13.747	287
Pont. Salamanca	4.332	55	161	179	31	106	4.864	737
Pública Navarra	8.084	470	583	482	290	401	10.310	335
Ramon Llull	12.413	448	4.098	552	1.441	545	19.497	77
Rey Juan Carlos	15.416	250	17	739	261	361	17.044	2.232
Rovira i Virgili	11.925	421	1.035	602	456	366	14.805	390
Salamanca	30.446	2.050	1.256	1.713	692	1.091	37.248	1.544
San Pablo-CEU	7.932	201		438	388	215	9.174	4.534
Santiago	35.113	2.169		1.765	371	1.120	40.538	4.027
SEK	1.433	13	11	45	132	70	1.704	11
Sevilla	60.871	2.492	3.022	3.626	660	2.251	72.922	4.039
UNED	132.783	3.988	27.131	1.032	3.916	1.541	170.391	9.875
València	46.989	2.869	54.033	3.159		1.628	108.678	2.237
Valladolid	28.800	1.320	599	1.645	753	938	34.055	3.198
Vic	3.643	39	1.073	133	218	99	5.205	1.743
Vigo	27.648	1.000		1.181	442	639	30.910	2.918
Zaragoza	35.886	2.009	1.376	2.163	767	1.578	43.779	568
REBIUN	1.423.362	76.142	187.886	72.209	36.047	51.607	1.847.253	138.228

Horarios y Equipamientos

Universidad	Días de apertura anual	Horas de apertura semanal	Puntos de servicio (bibliotecas)	Superficie (metros cuadrados)	Puestos de lectura
A Coruña	247	65	16	12.363	3.342
Alacant	273	79	7	19.579	3.147
Alcalá	242	71	17	14.076	2.814
Alfonso X	280	65	3	1.700	741
Almería	262	70	1	16.194	1.762
Antonio Nebrija	221	65	2	510	172
Aut. Barcelona	248	73	12	29.995	4.345
Aut. Madrid	296	65	9	24.542	4.585
Barcelona	320	90	19	38.320	6.674
Burgos	285	65	5	8.280	1.575
Cádiz	249	60	9	11.485	2.188
Camilo J. Cela	240	65	1	245	106
Cantabria	282	73	9	12.175	1.909
Cardenal Herrera	208	75	2	5.200	810
Carlos III	280	72	4	19.853	2.233
Castilla-La Mancha	276	60	15	22.783	4.066
Cat. San Antonio	202	65	1	1.700	485
Complutense	268	60	35	53.071	9.602
Córdoba	263	63	10	14.626	3.092
CSIC	240	40	81	21.109	1.930
Deusto	270	77	5	10.006	1.138
Europea	277	65	1	1.556	769
Extremadura	246	54	15	14.380	3.421
Girona	346	105	4	5.154	994
Granada	242	60	23	24.251	4.259
Huelva	283	66	7	7.480	1.165
Illes Balears	268	65	9	4.859	1.084
Int. Andalucía	241	60	2	370	89
Jaén	247	70	3	10.948	2.347
Jaume I	333	98	1	8.000	1.020
La Laguna	244		15	22.376	3.663
La Rioja	296	70	1	4.000	482
Las Palmas	251	58	11	11.966	2.013
León	271	60	14	11.143	2.716
Lleida	277	71	6	5.415	1.537
Málaga	251	70	12	15.384	3.314
Mondragón	213	65	3	2.300	382
Murcia	244	63	16	19.064	4.312
Navarra	322	82	10	24.944	3.159
Ober: Catalunya	365	168	9	2.792	335
Oviedo	290	65	18	23.877	4.808
Pablo Olavide	248	63	1	5.669	630
País Vasco-EHU	262	63	20	30.736	4.635
Polit. Cartagena	268	68	2	1.205	204
Polit. Catalunya	267	54	19	16.835	2.919
Polit. Madrid	263	65	20	19.856	3.696
Polit. Valencia	345	98	14	11.896	2.476
Pompeu Fabra	360	110	4	10.472	1.859
Pont. Comillas	212	60	3	4.448	803
Pont. Salamanca	310	64	2	7.794	706
Pública Navarra	351	85	2	11.150	1.499
Ramon Llull	258	62	16	8.451	1.783
Rey Juan Carlos	245	52	4	25.166	2.288
Rovira i Virgili	303	72	8	5.495	1.293
Salamanca	301	90	22	28.737	5.316
San Pablo-CEU	325	71	5	3.703	920
Santiago	262	71	17	35.980	6.753
SEK	284	64	1	325	157
Sevilla	251	66	23	20.883	6.017
UNED	289	63	60	22.831	3.867
València	300	68	14	34.688	3.939
Valladolid	251	58	21	23.881	4.667
Vic	258	67	2	1.469	428
Vigo	249	60	12	15.221	2.912
Zaragoza	282	69	23	23.788	4.925
REBIUN			758	928.750	163.277

Horarios y Equipamientos

>>>

Universidad	Estanterías (metros lineales)		PCs y terminales de la plantilla	PCs y terminales de uso público	Lectores y reproductores diversos
	Libre acceso	Depósitos			
A Coruña	15.303	4.380	77	63	105
Alacant	16.094	9.301	120	229	20
Alcalá	11.844	9.916	71	68	20
Alfonso X	621	210	4	3	5
Almería	8.920	2.597	44	110	40
Antonio Nebrija	590	352	6	7	0
Aut. Barcelona	34.944	16.674	201	319	142
Aut. Madrid	15.808	29.818	131	170	12
Barcelona	66.516	10.146	321	687	328
Burgos	4.398	4.834	42	58	11
Cádiz	14.752	3.320	73	121	25
Camilo J. Cela	1.656		3	6	8
Cantabria	9.191	1.146	59	172	37
Cardenal Herrera	2.237	6.692	20	63	33
Carlos III	17.124	8.711	100	257	110
Castilla-La Mancha	11.487	26.373	87	96	41
Cat. San Antonio	246	135	9	17	9
Complutense	25.689	99.572	447	497	595
Córdoba	8.766	17.548	103	131	38
CSIC	44.589	58.177	526	290	119
Deusto	23.498	13.155	47	67	3
Europea	1.950	460	13	74	33
Extremadura	16.551	6.653	73	67	29
Girona	8.158	912	63	143	15
Granada	27.170	15.447	153	218	116
Huelva	5.609	4.208	72	31	18
Illes Balears	7.800	14.700	55	61	15
Int. Andalucía	597	387	7	52	20
Jaén	6.096	6.332	39	95	13
Jaume I	14.585	16.291	36	125	23
La Laguna	14.900	15.339	100	50	37
La Rioja	4.435	3.688	27	26	12
Las Palmas	12.227	9.537	105	137	77
León	5.563	11.415	63	85	46
Lleida	5.191	2.566	44	91	89
Málaga	12.629	15.541	102	53	90
Mondragón	424	264	13	36	13
Murcia	9.623	20.657	98	92	27
Navarra	42.485	28.174	70	89	43
Ober: Catalunya	1.720	684	37	35	37
Oviedo	10.294	22.687	146	86	19
Pablo Olavide	2.760	550	28	66	15
País Vasco-EHU	37.811	15.827	120	112	24
Polit. Cartagena	1.282	1.675	29	12	81
Polit. Catalunya	9.440	6.791	156	369	722
Polit. Madrid	12.964	36.412	126	167	251
Polit. Valencia	10.750	2.387	82	137	10
Pompeu Fabra	17.379	1.503	93	152	30
Pont. Comillas			23	20	2
Pont. Salamanca	4.024	6.472	25	28	7
Pública Navarra	11.277	7.637	68	33	8
Ramon Llull	9.524	18.111	81	95	55
Rey Juan Carlos	6.726	6.121	38	268	12
Rovira i Virgili	7.310	2.876	40	56	31
Salamanca	22.027	17.337	150	117	150
San Pablo-CEU	1.692	7.760	49	50	16
Santiago	26.246	37.874	135	154	96
SEK	73	402	2	37	0
Sevilla	16.874	30.336	223	236	188
UNED	19.256	11.827	150	170	171
València	26.402	36.960	192	197	36
Valladolid	11.955	29.005	102	109	84
Vic	1.294	1.375	12	17	5
Vigo	14.740	9.159	96	67	146
Zaragoza	14.156	32.092	153	143	71
REBIUN	828.241	839.487	5.980	7.889	4.684

Colecciones

Universidad	Monografías			Total
	Volúmenes a 31/12/2003	Compra	Ingresadas en 2003 Donat./intercambio	
A Coruña	541.002	27.062	3.948	31.010
Alacant	427.468	17.931	7.958	25.889
Alcalá	334.641	11.515	4.607	16.122
Alfonso X	39.300	4.600	180	4.780
Almería	128.971	3.143	661	3.804
Antonio Nebrija	42.600	2.700	165	2.865
Aut. Barcelona	889.550	13.233	18.079	31.312
Aut. Madrid	616.310	20.121	20.967	41.088
Barcelona	1.522.475	19.095	80.037	99.132
Burgos	115.773	1.744	2.725	4.469
Cádiz	416.183	19.735	7.142	26.877
Camilo J. Cela	7.454	594	533	1.127
Cantabria	277.507	7.129	2.553	9.682
Cardenal Herrera	75.521	9.176		9.176
Carlos III	339.058	16.386	12.285	28.671
Castilla-La Mancha	701.098	33.825	10.347	44.172
Cat. San Antonio	27.895	4.453	1.334	5.787
Complutense	2.524.554	51.879	31.885	83.764
Córdoba	460.739	12.039	5.478	17.517
CSIC	1.376.954	14.804	15.197	30.001
Deusto	889.154	9.015	2.761	11.776
Europea	64.568	4.381	1.445	5.826
Extremadura	432.166	8.675	6.539	15.214
Girona	272.973	14.894	5.361	20.255
Granada	920.414	33.135	9.474	42.609
Huelva	194.300	9.787	2.643	12.430
Illes Balears	358.958	12.514	3.709	16.223
Int. Andalucía	27.116	1.087	2.775	3.862
Jaén	215.750	8.265	2.748	11.013
Jaume I	251.960	14.246	1.355	15.601
La Laguna	607.075	13.987	6.801	20.788
La Rioja	196.798	15.872	2.429	18.301
Las Palmas	513.519	22.790	12.478	35.268
León	377.639	12.451	2.499	14.950
Lleida	228.569	9.184	5.498	14.682
Málaga	558.886	13.733	8.376	22.109
Mondragón	67.366	3.519	608	4.127
Murcia	629.062	19.411	9.952	29.363
Navarra	640.833	12.887	26.593	39.480
Ober: Catalunya	57.370	1.924	356	2.280
Oviedo	795.907	18.263	10.611	28.874
Pablo Olavide	69.231	10.822	484	11.306
País Vasco-EHU	975.615	25.414	9.288	34.702
Polit. Cartagena	56.905	7.406	1.267	8.673
Polit. Catalunya	482.138	27.435	14.772	42.207
Polit. Madrid	712.319	15.281	7.118	22.399
Polit. Valencia	366.269	22.128	8.741	30.869
Pompeu Fabra	443.883	16.863	27.116	43.979
Pont. Comillas	512.114	5.122	5.080	10.202
Pont. Salamanca	258.016	2.766	2.550	5.316
Pública Navarra	323.825	13.042	5.422	18.464
Ramon Llull	1.198.143	7.435	3.368	10.803
Rey Juan Carlos	144.604	25.646	458	26.104
Rovira i Virgili	254.327	10.427	7.229	17.656
Salamanca	934.556	24.073	14.907	38.980
San Pablo-CEU	132.917	9.092	2.557	11.649
Santiago	1.058.489	21.065	8.317	29.382
SEK	11.965	792	735	1.527
Sevilla	1.335.362	26.242	9.890	36.132
UNED	983.407	41.860	19.808	61.668
València	1.128.945	25.249	11.363	36.612
Valladolid	747.338	24.896	3.319	28.215
Vic	66.439	1.267	1.369	2.636
Vigo	392.500	15.375	5.960	21.335
Zaragoza	874.113	13.422	10.053	23.475
REBIUN	32.628.856	944.304	532.263	1.476.567

Colecciones

>>>

Universidad	Títulos a 31/12/2003	Publicaciones periódicas			Colecciones muertas
		En curso de recepción			
		Compra	Donat./intercambio	Total	
A Coruña	6.839	3.620	1.297	4.917	1.922
Alacant	11.856	2.600	924	3.524	8.332
Alcalá	4.822	1.460	543	2.003	2.819
Alfonso X	34.100	220	60	280	33.820
Almería	3.673	1.472	215	1.687	1.986
Antonio Nebrija	307	203	34	237	70
Aut. Barcelona	57.076	5.105	8.755	13.860	43.216
Aut. Madrid	30.640	2.544	1.923	4.467	26.173
Barcelona	36.731	4.220	3.117	7.337	29.394
Burgos	3.532	1.298	353	1.651	1.881
Cádiz	10.044	5.630	665	6.295	3.749
Camilo J. Cela	115	94	17	111	4
Cantabria	8.027	1.505	398	1.903	6.124
Cardenal Herrera	1.511	487	231	718	793
Carlos III	3.104	1.299	773	2.072	1.032
Castilla-La Mancha	9.772	2.543	679	3.222	6.550
Cat. San Antonio	574	317	257	574	0
Complutense	44.458	5.901	7.892	13.793	30.665
Córdoba	10.790	1.515	1.779	3.294	7.496
CSIC	44.408	3.545	9.371	12.916	31.492
Deusto	8.851	3.458	2.309	5.767	3.084
Europea	1.120	414	48	462	658
Extremadura	7.475	1.430	1.690	3.120	4.355
Girona	6.052	1.670	1.565	3.240	2.812
Granada	17.967	4.670	4.693	9.363	8.604
Huelva	4.325	1.673	765	2.438	1.887
Illes Balears	5.430	1.789	302	2.091	3.339
Int. Andalucía	375	183	27	210	165
Jaén	3.287	1.058	629	1.687	1.600
Jaume I	2.412	1.207	650	1.857	555
La Laguna	14.390	2.755	3.107	5.862	8.528
La Rioja	3.899	1.605	1.237	2.842	1.057
Las Palmas	8.697	1.456	790	2.246	6.451
León	10.274	1.946	2.013	3.959	6.315
Lleida	4.090	1.634	712	2.346	1.744
Málaga	16.083	3.132	2.325	5.457	10.626
Mondragón	975	534	129	663	312
Murcia	9.145	2.350	2.036	4.386	4.759
Navarra	18.393	3.107	2.372	5.479	12.914
Ober: Catalunya	281	281	0	281	0
Oviedo	17.363	5.223	3.246	8.469	8.894
Pablo Olavide	1.335	642	220	862	473
País Vasco-EHU	17.636	6.632	1.644	8.276	9.360
Polit. Cartagena	704	463	25	488	216
Polit. Catalunya	10.848	4.111	1.695	5.806	5.042
Polit. Madrid	11.376	1.818	952	2.770	8.606
Polit. Valencia	1.940	843	5	848	1.092
Pompeu Fabra	9.816	1.712	2.254	3.966	5.850
Pont. Comillas	10.451	1.082	1.367	2.449	8.002
Pont. Salamanca	2.696	446	773	1.219	1.477
Pública Navarra	5.705	2.064	339	2.403	3.302
Ramon Llull	7.365	1.429	2.060	3.489	3.876
Rey Juan Carlos	1.857	1.058	799	1.857	0
Rovira i Virgili	6.155	2.909	2.560	5.469	686
Salamanca	21.176	6.666	2.328	8.994	12.182
San Pablo-CEU	3.242	950	138	1.088	2.154
Santiago	34.186	4.825	4.023	8.848	25.338
SEK	325	53	250	303	22
Sevilla	20.865	4.286	3.036	7.322	13.543
UNED	8.624	2.660	2.808	5.468	3.156
València	16.852	4.544	3.032	7.576	9.276
Valladolid	14.526	3.119	2.971	6.090	8.436
Vic	1.784	377	629	1.006	778
Vigo	7.711	2.782	2.220	5.002	2.709
Zaragoza	25.810	4.265	4.168	8.433	17.377
REBIUN	726.248	146.894	110.224	257.118	469.130

>>>

Colecciones

>>>

Universidad	Material no librario a 31/12/2003					
	Mapas	Fotografías y diapositivas	Microformas	Registros sonoros	Videos	CD-ROMs
A Coruña	4.069	9.740	24.887	644	3.206	4.051
Alacant	491	0	34.658	958	3.083	1.873
Alcalá	2.810	7.899	36.283	4.531	2.815	5.994
Alfonso X	76	14.555	22	470	210	610
Almería	467	471		67	306	567
Antonio Nebrija	16	33	0	351	1.030	219
Aut. Barcelona	41.747	18.088	157.026	6.825	10.799	5.766
Aut. Madrid	26.294	28.168	6.623	378	727	1.637
Barcelona	28.914	20.017	11.000	2.120	7.186	8.056
Burgos	76	3	173	59	271	481
Cádiz	369	327	3.807	3.035	1.645	1.347
Camilo J. Cela	0	0	6	18	548	179
Cantabria	1.112	314	8.230	447	1.295	2.171
Cardenal Herrera	136	846	95	112	2.817	2.727
Carlos III	259	189	7.046	2.555	2.074	5.862
Castilla-La Mancha	2.152	1.734	634	4.975	3.473	4.821
Cat. San Antonio	0	3.608	77	270	764	2.050
Complutense	39.664	25.094	4.947	6.271	10.133	15.377
Córdoba	6.998	6.199	8.031	2.335	6.248	3.889
CSIC	38.385	123.148	36.072	1.939	1.116	4.543
Deusto						1.960
Europea		51	4.570	61	478	2.593
Extremadura	2.436	9.001	25.070	926	2.895	2.060
Girona	20.207	4.618	1.902	1.446	3.060	2.547
Granada	6.000	23.117	36.300	2.131	5.646	3.408
Huelva	2.728	323	673	464	1.858	872
Illes Balears	646	970	2.160	1.295	2.111	474
Int. Andalucía	65	70	0	0	4.516	783
Jaén	798	82	947	214	474	451
Jaume I	261		18.600	96.380	3.576	633
La Laguna	2.044	2.208	5.212	958	1.296	793
La Rioja	110	0	847	706	1.927	893
Las Palmas	1.094	8.640	49.633	3.947	5.953	7.694
León	5.725	348	34	374	1.032	951
Lleida	2.531	2.988	50.418	1.131	2.358	2.273
Málaga	177	107	142.095	1.799	2.720	2.149
Mondragón	68	3.068	20.014	806	1.080	621
Murcia	540	14.278	6.348	1.384	3.345	2.753
Navarra	1.791	3.684	120.290	3.587	2.049	4.939
Ober: Catalunya	0	0	0	263	1.197	2.501
Oviedo	5.223	294	12.453	2.819	2.200	2.459
Pablo Olavide	48	6.030	18	191	341	1.273
País Vasco-EHU	3.397	66.225	34.337	4.287	9.875	6.899
Polit. Cartagena	104	0	230	112	309	1.908
Polit. Catalunya	3.397	147	1.559	1.684	6.243	6.783
Polit. Madrid	24.200	1.762	94.065	381	6.452	2.663
Polit. Valencia	6.366				5.917	2.863
Pompeu Fabra						
Pont. Comillas			2.856		135	747
Pont. Salamanca		300	3.700	250	890	550
Pública Navarra						
Ramon Llull	512	2.368	1.754	10.032	4.970	2.235
Rey Juan Carlos	0	0	849	291	1.244	2.623
Rovira i Virgili	3.577	43	847	448	3.031	2.651
Salamanca	9.564	11.255	135.667	3.943	4.353	2.143
San Pablo-CEU	73	1.720.080	440	411	1.348	738
Santiago	6.421	6.618	106.207	1.180	5.994	4.225
SEK	50	2.458	0	208	551	493
Sevilla	1.334	2.296	8.191	3.563	9.473	5.171
UNED	426	60.808	6.382	115.956	25.510	9.687
València	11.630	10.695	32.569	2.644	2.385	1.321
Valladolid	1.517	2.703	22.656	6.633	2.620	2.347
Vic	539	0	3	654	1.666	815
Vigo	1.218	13.984	39.061	2.476	2.444	2.351
Zaragoza	2.743	395	85.715	3.048	2.399	4.638
REBIUN	323.595	2.242.447	1.414.289	317.443	207.667	181.151

>>>

Colecciones

>>>

Universidad	Material no librario ingresado en 2003					
	Mapas	Fotografías y diapositivas	Microformas	Registros sonoros	Vídeos	CD-ROMs
A Coruña	170	756	124	33	378	1.063
Alacant	51	0	21	182	416	252
Alcalá	367	281	2.054	1.306	1.338	2.692
Alfonso X	5	0	0	15	14	46
Almería	–	2	–	2	2	28
Antonio Nebrija	0	0	0	26	182	59
Aut. Barcelona	1.151	0	13	1.034	1.436	866
Aut. Madrid	367	391	105	180	41	946
Barcelona	230	–	130	117	527	2.547
Burgos	0	0	6	0	44	104
Cádiz	14	56	175	144	185	198
Camilo J. Cela	0	0	6	0	80	44
Cantabria	271	0	0	0	277	1.142
Cardenal Herrera	0	0	3	0	131	183
Carlos III	10	–	1.095	306	187	611
Castilla-La Man.	202	17	1	688	370	1.022
Cat. San Antonio	0	728	77	153	229	724
Complutense	1.915	405	41	227	1.947	3.703
Córdoba	68	636	37	221	329	1.887
CSIC	1.423	1.220	1.247	526	262	798
Deusto	–	–	–	–	–	699
Europea	1.101	0	0	0	668	384
Extremadura	66	0	211	128	321	461
Girona	853	709	81	–	415	1.207
Granada	60	–	–	271	851	309
Huelva	98	37	25	60	284	183
Illes Balears	18	1	12	249	143	100
Int. Andalucía	0	0	0	0	473	194
Jaén	9	1	9	1	13	66
Jaume I	31	–	–	–	940	43
La Laguna	10	5	369	149	249	382
La Rioja	1	0	27	103	604	217
Las Palmas	0	0	0	404	944	429
León	1.367	39	16	67	274	408
Lleida	20	0	1.415	0	578	191
Málaga	15	4	12.152	85	178	860
Mondragón	0	0	3	56	71	81
Murcia	172	6.502	1.975	203	1.886	1.375
Navarra	6	67	6.920	336	263	1.022
Ober. Catalunya	0	0	0	7	39	362
Oviedo	5	0	146	1.633	1.267	1.186
Pablo Olavide	2	230	11	62	142	670
País Vasco-EHU	768	220	870	161	898	1.414
Polít. Cartagena	1	0	1	52	141	625
Polít. Catalunya	713	0	234	409	1.865	1.245
Polít. Madrid	1.041	0	6.073	12	403	650
Polít. Valencia	241	–	–	–	1.266	660
Pompeu Fabra	–	–	–	–	–	–
Pont. Comillas	0	0	–	0	13	–
Pont. Salamanca	–	400	200	50	340	230
Pública Navarra	–	–	–	–	–	–
Ramon Llull	265	245	313	542	50	641
Rey Juan Carlos	0	0	14	36	84	274
Rovira i Virgili	927	0	0	108	965	1.313
Salamanca	187	3.740	3.152	132	1.079	749
San Pablo-CEU	5	1.719.080	15	13	507	90
Santiago	406	1.313	79	42	378	966
SEK	28	0	0	47	135	98
Sevilla	10	0	659	226	1.285	978
UNED	17	1.873	7	7.121	1.276	3.149
València	0	0	0	24	1.295	474
Valladolid	21	0	35	203	290	312
Vic	3	0	0	47	144	94
Vigo	129	30	14	65	353	479
Zaragoza	130	0	797	172	361	939
REBIUN	14.970	1.738.988	40.970	18.436	32.106	45.124

>>>

Colecciones

>>>

Universidad	Recursos electrónicos				Documentos catalogados en 2003	Registros bibliográficos informatizados	
	Monografías	Publicaciones periódicas	Bases de datos	Otros		Volúmenes	Títulos
A Coruña	112	715	142	1	40.452	559.102	318.156
Alacant	258	4.018	169	14	44.106	445.399	273.765
Alcalá	0	3.221	62		16.166	341.243	232.668
Alfonso X	0	15	13		4.780		
Almería	122.361	4.767	60	9	6.517	130.867	84.676
Antonio Nebrija	0	23	11		2.267	39.860	24.700
Aut. Barcelona	1.320	5.934	328		55.978	890.870	564.608
Aut. Madrid		14.593	161		22.830	671.772	468.964
Barcelona	700	6.314	237	6	99.132	1.046.388	689.165
Burgos	497	3.250	96		7.081	119.955	99.666
Cádiz	107.997	13.637	161		94.237	535.705	333.618
Camilo J. Cela	2	0	0	0	3.412	9.245	14.053
Cantabria	16	2.082	620	24	11.084	285.534	216.496
Cardenal Herrera	0	36	29	2	7.611		75.521
Carlos III	25	5.740	57		22.032	339.058	276.151
Castilla-La Mancha	30	2.894	92	4	65.480	608.401	327.275
Cat. San Antonio	0	80	6	574	6.361	61.473	29.846
Complutense		4.880	198		127.637	1.863.064	987.255
Córdoba	115.121	4.506	69		171.444	533.946	300.234
CSIC		3.960	44		68.250	1.482.164	918.948
Deusto		475	129		36.441	380.613	333.566
Europea	456	1.326	29	65	6.402	62.768	49.214
Extremadura		2.098	38		15.106	277.019	213.963
Girona	1.023	4.640	115	12	20.255	272.973	193.958
Granada	121.667	6.230	135		52.146	578.215	386.845
Huelva	100.000	7.223	80	0	10.432	128.380	118.479
Illes Balears	0	9.661	1.015		13.225	522.417	230.234
Int. Andalucía	0	750	32	0	3.779	27.454	
Jaén	115.121	3.427	42		14.774	193.175	125.948
Jaume I	2.171	4.169	53		29.898	213.736	136.584
La Laguna	292	2.057	62	133	21.253	417.509	257.502
La Rioja	0	1.976	61	0	15.696	208.401	166.303
Las Palmas		2.452	60	53	22.679	479.913	274.595
León		6.896	31		54.668	218.596	180.491
Lleida	659	4.747	141	1.424	15.347	228.569	174.898
Málaga	122.361	6.957	58		58.498	567.972	445.290
Mondragón	54	34	6	1	5.900	57.790	50.112
Murcia	859	2.398	28		21.383	528.363	341.634
Navarra	773	6.515	343	18	47.699	800.988	575.965
Ober: Catalunya	2.595	7.509	182	4.392	2.063	57.370	13.546
Oviedo	0	3.941	162	8	26.196	736.611	475.594
Pablo Olavide	118.821	4.053	53	0	68.021	188.052	146.014
País Vasco-EHU	46	2.560	104		33.469	708.835	443.905
Polit. Cartagena	1.074	3.699	49		11.610	59.364	41.125
Polit. Catalunya	2.773	4.910	146	27	34.791	449.675	255.772
Polit. Madrid	9.460	3.741	42		53.624	463.440	310.501
Polit. Valencia	23.200	2.947	68	0	32.621	193.914	368.901
Pompeu Fabra	961	6.296	153		43.979	443.883	317.001
Pont. Comillas		553	30		31.784	277.632	242.128
Pont. Salamanca	75	75	68		48.542	101.076	91.403
Pública Navarra	0	3.584	186		24.978	258.691	171.535
Ramon Llull	316	10.362	128		85.015	382.134	299.615
Rey Juan Carlos	14.023	8.675	84	15	15.865	103.576	141.584
Rovira i Virgili	712	4.480	216		16.891	254.327	195.638
Salamanca	125.508	7.939	66	24	68.182	678.886	536.678
San Pablo-CEU	10	54	51	0	26.629	108.770	91.404
Santiago	273	1.926	161	4	40.869	1.013.489	995.510
SEK	0	0	0	0	1.527	11.965	11.292
Sevilla	116.212	10.346	263	2	53.922	941.336	726.085
UNED		9.500	54	66	66.639	738.686	578.357
València	1.221	3.125	86	2	55.965	800.561	523.730
Valladolid	0	2.661	29	0	39.534	556.351	386.363
Vic	19	3.223	12		3.472	56.834	47.377
Vigo	102	319	91		24.655	392.500	224.493
Zaragoza	6.277	3.324	57	28	36.147	468.202	371.213
REBIUN	1.237.553	264.498	7.554	6.908	2.289.428	26.575.057	18.498.110

Servicios

Universidad	Entradas a las bibliotecas bibliotecas	Préstamos domiciliarios domiciliarios	Visitas a la Web de la biblioteca de la biblioteca	Consultas al catálogo catálogo	Uso de monografías electrónicas	
					Número de búsquedas	Número de monografías
A Coruña	3.017.350	287.030	321.882	934.585	2.891	93
Alacant	2.930.653	223.904	405.878	1.524.529	0	0
Alcalá	3.279.377	132.623			0	0
Alfonso X	190.800	14.200		28.700	0	0
Almería	536.109	106.364	467.601	1.254.546		
Antonio Nebrija	120.400	20.046		9.700		
Aut. Barcelona	4.194.433	683.723	5.226.959	3.066.000		8.265
Aut. Madrid	2.718.741	556.882	1.383.743	582.335		
Barcelona	7.185.784	584.917	15.677.960	2.167.933		
Burgos		55.128	409.902		391	2.051
Cádiz	2.416.983	236.449	374.467	811.132		
Camilo J. Cela	30.960	5.053				
Cantabria		121.309	2.509.403	743.796		
Cardenal Herrera		39.042		143.186		
Carlos III	1.842.828	202.372	546.922			25
Castilla-La Mancha	1.610.096	214.490	216.779	1.317.057	0	0
Cat. San Antonio	261.000	26.419	14.355			188
Complutense		1.081.281	11.825.884	6.298.200		
Córdoba	2.404.261	194.480	682.188	941.152		
CSIC		34.408	2.276.492	1.063.535		
Deusto	421.636	95.248				
Europea	345.128	49.665		47.330		591
Extremadura	1.779.404	142.147	67.047	1.868.080		
Girona	1.280.134	165.570	2.235.160			5.301
Granada		391.738	242.478	2.534.615	13.172	3.785
Huelva	976.214	106.537	22.310	985.327		
Illes Balears	1.134.210	221.919	596.348	693.994		
Int. Andalucía		3.820				
Jaén	683.321	106.565	56.918	763.473		
Jaume I	837.312	122.328	1.450.349			
La Laguna	2.310.217	321.125	1.143.421	1.432.228	0	0
La Rioja	526.535	60.002	223.658	278.990	0	0
Las Palmas	3.014.727	350.178	2.698.483	1.172.398	0	0
León		80.407		505.634		
Lleida	1.396.917	106.748	3.153.349	286.202		4.333
Málaga	3.982.620	445.141			300	1.219
Mondragón	496.500	14.692				
Murcia		262.074	148.910	763.709		
Navarra	1.503.840	142.382	1.495.356	1.881.576		
Ober: Catalunya	1.091.183	34.186	13.600.027	3.423.732	261.752	412.561
Oviedo		316.037			0	0
Pablo Olavide	445.422	74.173	900.479	298.175		
País Vasco-EHU	868.218	315.559	1.306.240	1.515.920		
Polit. Cartagena	496.838	68.496	376.024	453.655	5.562	1.854
Polit. Catalunya	3.066.038	300.101	8.064.141	3.508.291		148.198
Polit. Madrid		260.383				7.546
Polit. Valencia	2.825.051	451.213	6.511.165	1.810.764		13.224
Pompeu Fabra	2.033.306	210.709	507.829	1.163.163		
Pont. Comillas		61.507		237.222		
Pont. Salamanca	199.714	28.775				
Pública Navarra	1.167.579	89.877			0	0
Ramon Llull	745.612	168.439	265.927	52.299	37.521	
Rey Juan Carlos	991.724	88.791	36.319	141.768	17.618	1.855
Rovira i Virgili	1.482.246	144.926	354.104	243.787		1.067
Salamanca		204.337	7.417.202	2.138.314	18.325	14.528
San Pablo-CEU	1.222.575	52.888		1.020.840		20
Santiago	2.359.115	420.859	877.653			4.184
SEK		9.879			0	0
Sevilla		687.387	28.517.812	4.756.772	4.622	13.079
UNED	1.063.791	301.304	288.440	1.282.284		
València	3.054.420	339.380	2.355.707			
Valladolid		335.964			0	0
Vic	210.008	35.206		68.442		
Vigo		256.706		2.425.096	17.709	102
Zaragoza		291.811	762.885			
REBIUN	76.751.330	13.557.299	128.016.156	58.640.466	379.863	644.069

>>>

Servicios

>>>

Universidad	Uso de revistas electrónicas		Consultas a bases de datos	Consultas a otros recursos electrónicos	Formación de usuarios	
	Número de búsquedas	Número de artículos			Número de cursos	Número de asistentes
A Coruña			147.577		12	636
Alacant	54.606	58.142	610.408	0	562	1.989
Alcalá	29.302	138.940	557.871	3.980	188	1.409
Alfonso X				0	0	0
Almería	28.880	34.560	392.830		134	1.200
Antonio Nebrija					2	63
Aut. Barcelona	198.610	378.346	147.179	8.014	313	3.875
Aut. Madrid	103.512	296.372	726.473	483.798	153	1.910
Barcelona	415.817		287.412	4.578.099	367	3.766
Burgos	9.509	26.232	44.350	0	35	398
Cádiz	150.615	66.387	225.421		303	1.548
Camilo J. Cela					0	0
Cantabria	20.354	32.203	22.883		269	2.061
Cardenal Herrera					0	0
Carlos III	9.987	65.853	478.790		214	2.571
Castilla-La Mancha	24.844	39.041	70.098		110	3.699
Cat. San Antonio					25	80
Complutense	49.469		459.206		287	
Córdoba	36.557	106.791	234.027		82	4.879
CSIC		679.065	389.015		40	949
Deusto						
Europea	4.117	1.339	36.736		54	828
Extremadura	11.795	46.736	7.515		26	466
Girona		63.902	166.307		120	2.094
Granada		225.496	2.726.613	357	187	3.512
Huelva					38	0
Illes Balears					38	778
Int. Andalucía					0	0
Jaén		36.614	452.628		55	878
Jaume I					32	
La Laguna	29.130	76.611	25.629	0	17	3.471
La Rioja	6.368	9.039	11.946		26	638
Las Palmas	12.763	39.132	100.641	3.095		
León	11.010	100.214			18	538
Lleida	41.177	32.975	187.885	564.882	47	1.475
Málaga	215.890	91.232	1.248.396		102	740
Mondragón			47.679		11	142
Murcia	106.915	105.942	308.405		48	742
Navarra	65.348	135.357	158.439		119	1.928
Ober: Catalunya	483.285	1.353.198	169.176	103.454	77	1.348
Oviedo	4.182	130.873	252.555	438.376	52	731
Pablo Olavide					21	403
País Vasco-EHU	278.333	183.482	307.239		181	2.669
Polit. Cartagena		23.569	76.184		0	0
Polit. Catalunya	167.917	133.186	273.435	552.234	312	5.881
Polit. Madrid	25.639	78.008	493.209		85	2.336
Polit. Valencia		113.988	101.236		34	644
Pompeu Fabra					155	4.535
Pont. Comillas					7	310
Pont. Salamanca					20	650
Pública Navarra			3.944			
Ramon Llull		24.427	15.797		95	2.416
Rey Juan Carlos	38.612	24.514	23.868	0	23	576
Rovira i Virgili	5.817	112.159	1.113.694		59	1.368
Salamanca	450.065	253.616	8.547.005		23	470
San Pablo-CEU	10.092	4.638	76.247		15	2.223
Santiago	5.056		493.541			
SEK	0	0	0	0	0	0
Sevilla	184.939	250.770	1.735.852	2.776	437	7.132
UNED	21.024		51.797	40.812	72	206
València	140.305	116.921	1.802.100		204	4.126
Valladolid	70.209	71.569	232.598		8	
Vic		799	9.260		21	971
Vigo			257.858		78	2.706
Zaragoza	63.394	114.656	56.085	203.855	27	627
REBIUN	3.585.444	5.876.894	26.365.039	6.983.732	6.040	91.591

>>>

Servicios

>>>

Universidad	Préstamo Interbibliotecario: biblioteca como centro solicitante						Total
	Reproducciones			Documentos originales			
	Rebiun	España	Extranjero	Rebiun	España	Extranjero	
A Coruña	4.294	243	863	474	17	152	6.043
Alacant	2.235	606	407	1.121	51	182	4.602
Alcalá	2.044	295	732	749	29	133	3.982
Alfonso X	0	0	0	0	0	0	0
Almería	1.741	53	455	837	22	105	3.213
Antonio Nebrija	2	0	0	3	2	0	7
Aut. Barcelona	827	213	306	444	12	46	1.848
Aut. Madrid	4.057	1.064	983	766	14	171	7.055
Barcelona	1.409	341	730	2.936	109	121	5.646
Burgos	1.574	0	0	441	0	0	2.015
Cádiz	982	54	310	322	28	103	1.799
Camilo J. Cela	0	0	0	0	0	0	0
Cantabria	1.974	97	314	570	7	71	3.033
Cardenal Herrera	388	35	1	82	27	1	534
Carlos III	3.834	125	538	1.654	125	167	6.443
Castilla-La Mancha	1.631	251	111	955	528	39	3.515
Cat. San Antonio	487	122	44	143	4	6	806
Complutense		8.925	2.160		2.503	653	14.241
Córdoba	142	30	1	226	11	2	412
CSIC	4.743	3.125	121	399	41	10	8.439
Deusto	889	15	390	395	4	27	1.720
Europea	373	119	14	69	4	2	581
Extremadura	1.485	232	16	1.817	99	12	3.661
Girona	1.965	157	148	1.722	29	44	4.065
Granada	1.006	496	317	775	52	85	2.731
Huelva	1.375	203	196	900	23	91	2.788
Illes Balears	2.470	40	715	835	44	221	4.325
Int. Andalucía	3	0	0	95	28	0	126
Jaén	806	152	179	652	32	42	1.863
Jaume I	929	35	62	229	2	20	1.277
La Laguna	919	666	82	101	5	11	865
La Rioja	1.679	176	377	637	174	152	3.195
Las Palmas	3.608	60	309		7		3.984
León	1.633	101	348	748	20	96	2.946
Lleida	1.709	231	182	1.855	60	38	4.075
Málaga	1.260	113	145	720	173	89	2.500
Mondragón	875	0	845	118	0	6	1.844
Murcia	1.355	874	455	671	706	140	4.201
Navarra	629	540	546	224	96	56	2.091
Ober: Catalunya	1.878	151	71	2.388	33	11	4.532
Oviedo	2.032	530	398	696	32	150	3.838
Pablo Olavide		703	54		323	20	1.100
País Vasco-EHU	6.097	785	1.531	1.219	85	280	9.997
Polit. Cartagena	673	0	201	215	0	9	1.098
Polit. Catalunya	1.811	157	624	767	17	76	3.452
Polit. Madrid	1.237	125	507	462	9	60	2.400
Polit. Valencia	2.497	112	691	416	13	138	3.867
Pompeu Fabra	2.564	407	889	3.846	70	312	8.088
Pont. Comillas	257	13	47	119	8	18	462
Pont. Salamanca	386	13	45	186	14	3	647
Pública Navarra	5.002	810	1.575	681	18	185	8.271
Ramon Llull	637	738	186	92	82	4	1.739
Rey Juan Carlos	1.458	143	1.140	518	6	52	3.317
Rovira i Virgili	2.505	480	536	1.474	31	38	5.064
Salamanca	1.527	425	274	429	95	134	2.884
San Pablo-CEU	349	98	67	38	8	7	567
Santiago	4.188	1.274	1.244	520	13	100	7.339
SEK	0	0	0	22	0	0	22
Sevilla	1.277	1.022	309	693	88	89	3.478
UNED	696	162	237	813	361	62	2.331
València	3.270	300	1.053	1.095	53	164	5.935
Valladolid	1.954	175	188	709	13	50	3.089
Vic	225	3	36	145	21	4	434
Vigo		657	116	166	1	11	951
Zaragoza	3.332	1.715	872	1.132	296	153	7.500
REBIUN	103.184	30.787	26.293	43.526	6.778	5.224	214.873

>>>

Servicios

>>>

Universidad	Préstamo Interbibliotecario: biblioteca como centro proveedor						Total
	Reproducciones			Documentos originales			
	Rebiun	España	Extranjero	Rebiun	España	Extranjero	
A Coruña	836	172	9	379	44	7	1.447
Alacant	1.795	93	27	510	20	19	2.464
Alcalá	2.092	203	31	874	78	12	3.290
Alfonso X	0	0	0	0	0	0	0
Almería	514	10	2	176	5	15	722
Antonio Nebrija	0	0	0	0	0	0	0
Aut. Barcelona	4.023	433	54	2.978	120	68	7.676
Aut. Madrid	2.903	426	58	1.603	82	58	5.130
Barcelona	14.929	5.090	110	5.092	211	152	25.584
Burgos	401	0	3	136	0	0	540
Cádiz	891	425	10	202	17	3	1.548
Camilo J. Cela	0	0	0	0	0	0	0
Cantabria	2.268	172	6	678	16	17	3.157
Cardenal Herrera	15	7	0	28	8	0	58
Carlos III	1.988	936	49	760	358	28	4.119
Castilla-La Mancha	283	68	9	830	36	18	1.244
Cat. San Antonio	9	7	0	9	1	0	26
Complutense	10.803	2.287	144	4.192	561	135	18.122
Córdoba	1.035	25	69	573	28	81	1.811
CSIC	19.346	1.730	420	1.179	180	28	22.883
Deusto	759	46	20	662	42	18	1.547
Europea	41	6	3	62	2	1	115
Extremadura	966	223	8	893	50	6	2.146
Girona	852	35	2	1.401	26	7	2.323
Granada	2.082	610	564	501	31	44	3.832
Huelva	638	13	11	274	6	10	952
Illes Balears	2.026	390	65	217	17	11	2.726
Int. Andalucía	0	0	0	11	14	0	25
Jaén	48	1	3	226	7	2	287
Jaume I	293	11	6	326	6	2	644
La Laguna	1.166	1.211	22	153	20	6	2.578
La Rioja	1.230	367	17	946	43	12	2.615
Las Palmas	334	38	4	199	22	2	599
León	452	39	3	243	7	7	751
Lleida	1.094	94	4	1.204	34	2	2.432
Málaga	1.017	203	121	420	47	20	1.828
Mondragón	0	20	0	0	15	0	35
Murcia	902	501	287	519	364	53	2.626
Navarra	4.898	1.729	77	1.515	145	63	8.427
Ober: Catalunya	48	2	0	191	2	0	243
Oviedo	953	745	38	503	17	49	2.305
Pablo Olavide		85	0		57	2	144
País Vasco-EHU	1.972	665	5	670	89	9	3.410
Polit. Cartagena	246	10	4	21	0	0	281
Polit. Catalunya	1.317	40	11	1.080	41	2	2.491
Polit. Madrid	2.048	196	3	511	50	10	2.818
Polit. Valencia	460	31	0	403	17	7	918
Pompeu Fabra	2.440	119	9	3.081	135	40	5.824
Pont. Comillas	800	52	45	429	33	8	1.367
Pont. Salamanca	49	9	3	83	14	4	162
Pública Navarra	173	9	0	166	39	7	394
Ramon Llull	56	1.036	20	5	28	1	1.146
Rey Juan Carlos	517	58	1	231	8	1	816
Rovira i Virgili	2.029	150	25	2.002	33	15	4.254
Salamanca	3.412	497	109	704	89	58	4.869
San Pablo-CEU	43	3	1	64	6	0	117
Santiago	6.871	877	99	1.776	44	39	9.706
SEK	0	0	0	3	1	0	4
Sevilla	1.617	739	45	875	52	50	3.378
UNED	526	284	16	882	1.410	64	3.182
València	4.845	820	52	1.280	119	48	7.164
Valladolid	452	71	14	539	56	12	1.144
Vic	37	3	0	69	10	0	119
Vigo	346	15	65	256	24	4	710
Zaragoza	4.956	1.626	74	524	236	9	7.425
REBIUN	119.142	25.763	2.857	46.319	5.273	1.346	200.700

Personal

Universidad	Personal		Cursos de formación		
	A, B, LG1 Y LG2	C, D, E, LG3 LG4 y LG5	Estudiantes becarios	Número	Asistentes
A Coruña	46	39	0	1	64
Alacant	42	76	8	0	0
Alcalá	34	54	4	31	208
Alfonso X	3	3	0	0	0
Almería	24	35	6	41	109
Antonio Nebrija	1		7	0	0
Aut. Barcelona	72	85	25	139	337
Aut. Madrid	53	44	68	12	24
Barcelona	146	94	118	99	448
Burgos	15	19	0	11	74
Cádiz	28	41	8	7	106
Camilo J. Cela	1	1	1	0	0
Cantabria	30	35	17	13	64
Cardenal Herrera	4	14	3	0	0
Carlos III	35	39	59	34	83
Castilla-La Mancha	31	43	40	15	101
Cat. San Antonio	8	6	0	2	3
Complutense	158	228	94	380	313
Córdoba	33	38	26	15	135
CSIC	93	146	7	8	101
Deusto	23	31	12		
Europea	9	4		12	13
Extremadura	32	38	22	44	43
Girona	34	30	5	44	175
Granada	46	120	42	5	86
Huelva	13	37	5	0	0
Illes Balears	7	42	3	24	230
Int. Andalucía	2	0	6	0	0
Jaén	16	32	3	12	48
Jaume I	9	25		13	28
La Laguna	47	86	0	23	196
La Rioja	9	25	8	18	95
Las Palmas	25	57	20		
León	19	47	26	18	538
Lleida	25	16	13	44	154
Málaga	42	128	21		
Mondragón	3	2	6	9	9
Murcia	31	71	14	33	112
Navarra	57	13	4	32	115
Ober: Catalunya	22	2	6	30	33
Oviedo	36	81	21	0	0
Pablo Olavide	8	11	7	13	37
País Vasco-EHU	58	51	45	49	76
Polit. Cartagena	7	11	3	11	30
Polit. Catalunya	89	41	51	29	198
Polit. Madrid	48	119	29	186	130
Polit. Valencia	29	60	6	34	644
Pompeu Fabra	52	34	3	46	328
Pont. Comillas	9	11	3	10	18
Pont. Salamanca	16	3	17	4	7
Pública Navarra	26	28	6	23	53
Ramon Llull	47	12	16	34	167
Rey Juan Carlos	18	35	8	9	18
Rovira i Virgili	26	24	53	55	83
Salamanca	51	118	2	40	177
San Pablo-CEU	28	11	2	15	90
Santiago	77	117	4	11	83
SEK	3			5	2
Sevilla	81	154	41	25	260
UNED	65	98	44	76	180
València	63	114	0	20	52
Valladolid	41	90	7	18	79
Vic	10	0	3	8	12
Vigo	37	64	0	20	36
Zaragoza	47	131	0	15	250
REBIUN	2.299	3.264	1.076	1.925	7.055

Presupuestos

Universidad	Inversiones en fondos bibliográficos				Total	Gasto en información electrónica
	Monografías	Suscripciones a revistas	Bases de datos	Otros materiales		
A Coruña	1.229.746	1.348.661	164.469	27.186	1.229.746	168.983
Alacant	896.393	1.127.611	443.472	18.541	2.486.017	529.861
Alcalá	173.870	875.376	204.783	0	1.254.029	257.822
Alfonso X	170.500	70.800	11.000	1.000	253.300	20.000
Almería	127.211	498.285	50.086	78.669	754.252	319.576
Antonio Nebrija	56.650	32.250	3.566	5.500	97.966	4.500
Aut. Barcelona	1.053.684	1.585.652	626.543	215.429	3.481.308	734.066
Aut. Madrid	620.652	1.242.436	359.269	14.583	2.236.940	562.548
Barcelona	649.024	4.185.130			4.834.154	3.020.073
Burgos	102.172	488.285	126.763	67.100	784.320	193.863
Cádiz	422.768	511.624	435.220		1.369.613	435.220
Camilo J. Cela	23.511	6.726	0		30.237	
Cantabria	355.877	750.908	209.000		1.315.785	596.340
Cardenal Herrera	193.012	59.646	82.929		335.588	82.929
Carlos III	603.567	564.769	164.789	95.861	1.428.986	265.465
Castilla-La Mancha	922.665	578.395	112.394	174.727	1.788.181	287.121
Cat. San Antonio	115.905	62.209	18.412		196.526	18.412
Complutense	1.529.393	1.841.349	507.457	132.499	4.010.698	699.040
Córdoba	407.147	493.543	17.852	10.833	929.376	276.613
CSIC	655.336	5.723.122	349.309	91.305	6.819.072	1.623.474
Deusto	416.361	687.849	97.766		1.201.976	97.766
Europea	120.440	82.025	42.406	26.870	271.741	60.462
Extremadura	192.843	232.926	10.825	5.844	442.438	29.203
Girona	547.888	467.990	102.799	6.617	1.125.294	385.860
Granada	1.304.813	1.255.549	163.870		2.724.232	765.422
Huelva	397.422	436.073	74.372	4.878	912.745	184.763
Illes Balears	447.225	1.304.196	210.782		1.962.203	500.417
Int. Andalucía	42.218	6.554	4.080	3.451	56.302	5.285
Jaén	335.348	399.679			735.027	134.490
Jaume I	373.857	521.065	87.946		982.867	137.475
La Laguna	441.845	1.295.184	240.177	11.172	1.988.378	340.290
La Rioja	608.923	394.337	48.620		1.051.880	116.159
Las Palmas	500.832	646.753	231.777		1.379.362	357.530
León	305.088	356.135	124.732	0	785.956	284.288
Lleida	348.402	769.476	102.326	14.099	1.234.303	343.730
Málaga	669.054	1.345.250	30.276	4.831	2.049.411	438.100
Mondragón	61.917	38.567	19.163	5.433	125.080	25.096
Murcia	592.130	1.524.777	99.297		2.216.204	349.736
Navarra	494.107	1.621.019	148.549	872	2.264.547	148.549
Ober: Catalunya	292.018	75.104	94.854	49.863	511.840	216.980
Oviedo	621.493	2.261.862	123.147	14.131	3.020.633	366.068
Pablo Olavide	410.914	348.127	90.148	2.570	851.759	280.707
País Vasco-EHU	944.211	2.435.699	370.512	30.619	3.781.041	370.512
Polit. Cartagena	210.519	309.096	275.347	36.000	830.962	345.834
Polit. Catalunya	721.611	890.803	345.934	22.607	1.980.955	830.428
Polit. Madrid	492.308	554.190	123.859	15.214	1.185.571	244.268
Polit. Valencia	517.569	452.796	463.873		1.434.238	463.873
Pompeu Fabra	450.886	683.630	115.407		1.249.923	386.895
Pont. Comillas						
Pont. Salamanca	190.753	105.498	46.169		342.420	46.169
Pública Navarra	696.009	1.315.365			2.011.374	
Ramon Llull	375.024	367.710	264.283	9.116	1.016.133	264.283
Rey Juan Carlos	515.863	397.686	465.619	232.092	1.611.260	697.711
Rovira i Virgili	449.544	481.896	238.816		1.170.256	319.985
Salamanca	435.710	1.301.384	324.294	2.548	2.063.935	626.053
San Pablo-CEU	272.164	293.115	114.386	9.622	689.287	126.939
Santiago	868.752	2.425.887	13.107		3.307.746	32.632
SEK	16.389	5.625	0	4.825	26.839	0
Sevilla	1.054.206	1.738.374	198.076	68.979	3.059.635	938.336
UNED	936.196	1.180.225	311.486	4.544	2.432.451	430.937
València	494.682	1.991.459	399.961	0	2.886.102	459.826
Valladolid	281.984	909.098	93.291	12.445	1.296.818	118.002
Vic	33.892	43.804	21.537		99.233	21.689
Vigo	774.171	1.029.535	93.069		1.896.775	143.700
Zaragoza	274.428	2.044.735	105.395		2.424.558	326.225
REBIUN	30.841.092	59.074.883	10.419.645	1.532.476	101.868.097	22.858.577

Presupuestos

>>>

Universidad	Fuentes de financiación de las inversiones (porcentaje)				
	Biblioteca	Universidad	Facultades	Departamentos	Externas a la universidad
A Coruña	94%	0%	0%	3%	3%
Alacant	91%	0%	0%	9%	0%
Alcalá	92%	4%	0%	6%	1%
Alfonso X	0%	100%	0%	0%	0%
Almería	90%			10%	
Antonio Nebrija		100%			
Aut. Barcelona	8%	62%	6%	24%	
Aut. Madrid	33%		25%	40%	2%
Barcelona	98%		0%	1%	2%
Burgos	92%	0%	0%	0%	8%
Cádiz		100%			
Camilo J. Cela	100%				
Cantabria	80%	0%	0%	12%	9%
Cardenal Herrera	0%	100%	0%	0%	
Carlos III	70%			26%	4%
Castilla-La Mancha	42%	0%	36%	11%	12%
Cat. San Antonio		100%			0%
Complutense					
Córdoba	41%	6%	9%	37%	8%
CSIC		90%		8%	2%
Deusto		100%			
Europea	100%				
Extremadura	2%	3%	26%	66%	4%
Girona	55%		26%	8%	11%
Granada	69%		5%	23%	3%
Huelva					
Illes Balears	12%	67%	6%	15%	2%
Int. Andalucía	0%	100%	0%	0%	0%
Jaén		73%		27%	
Jaume I	62%	8%	6%	37%	
La Laguna	3%	69%	4%	17%	5%
La Rioja	91%	0%	0%	0%	9%
Las Palmas	93%	0%	3%	3%	1%
León	40%	0%	4%	44%	13%
Lleida	84%	0%	0%	16%	0%
Málaga					
Mondragón	58%	0%	8%	34%	0%
Murcia	58%	4%	7%	29%	3%
Navarra	14%	3%	77%	0%	6%
Ober: Catalunya	83%			8%	10%
Oviedo	85%		5%	10%	
Pablo Olavide					
País Vasco-EHU	93%	3%		2%	2%
Polit. Cartagena	92%		5%	4%	4%
Polit. Catalunya	64%	13%	8%	14%	1%
Polit. Madrid	28%	25%	27%	18%	2%
Polit. Valencia	89%				
Pompeu Fabra	88%	0%	0%	10%	2%
Pont. Comillas		100%			
Pont. Salamanca		100%			
Pública Navarra	73	3		22	2
Ramon Llull	67%	0%	13%	20%	0%
Rey Juan Carlos	97%				4%
Rovira i Virgili	92%	0%	0%	1%	7%
Salamanca	58%	0%	3%	33%	6%
San Pablo-CEU	100%				
Santiago	93%	0%	1%	4%	2%
SEK	92%	1%	5%	2%	0%
Sevilla	4%	0%	59%	34%	2%
UNED	68%	6%	0%	24%	2%
València	88%	0%	4%	9%	
Valladolid					
Vic	100%	0%	0%	0%	0%
Vigo	91%	0%	0%	2%	7%
Zaragoza	74%	0%	8%	15%	2%
REBIUN					

>>>

Presupuestos

>>>

Universidad	Coste del personal (euros)			
	A, B, LG1 Y LG2	C, D, E, LG3, LG4 y LG5	Estudiantes becarios	Total
A Coruña	1.359.503	977.147	0	2.336.650
Alacant	1.195.922	1.834.156	44.256	3.074.334
Alcalá	1.185.415	1.245.820	23.804	2.455.039
Alfonso X	60.000	25.500	0	85.500
Almería	841.170	883.058	50.420	1.774.648
Antonio Nebrija	21.760		50.482	72.242
Aut. Barcelona	2.186.303	1.987.816	260.515	4.434.634
Aut. Madrid	1.885.258	1.073.478	363.005	3.321.741
Barcelona				8.157.331
Burgos	544.364	614.811	0	1.159.175
Cádiz	965.547	1.045.405	46.158	2.057.109
Camilo J. Cela				
Cantabria	1.031.403	724.524	99.004	1.854.931
Cardenal Herrera	104.478	240.497	18.725	363.699
Carlos III	1.024.348	601.601	377.088	2.003.037
Castilla-La Mancha	1.209.691	1.068.674	221.760	2.500.125
Cat. San Antonio	44.011	82.287	0	126.299
Complutense				
Córdoba	1.200.788	1.155.475	147.284	2.503.547
CSIC	1.686.556	1.722.210		3.408.767
Deusto	729.095	811.273	67.297	1.607.665
Europea		356.178		356.178
Extremadura	816.839	680.970	97.200	1.595.009
Girona	794.294	494.819	23.447	1.312.560
Granada	1.562.849	2.541.822	67.403	4.172.074
Huelva				
Illes Balears	279.319	1.000.203	12.000	1.291.522
Int. Andalucía	58.500	0	56.100	114.600
Jaén				1.420.655
Jaume I	356.395	577.451		933.846
La Laguna	1.990.988	2.201.633	0	4.192.621
La Rioja	308.274	705.330	48.771	1.062.375
Las Palmas	1.414.021	1.478.761	171.000	3.063.782
León	625.433	1.062.620	36.331	1.724.384
Lleida	939.627	306.132	116.116	1.361.875
Málaga	1.185.251	2.026.668	0	3.211.918
Mondragón	126.242	32.733	60.757	219.732
Murcia	865.022	1.157.478	24.000	2.046.500
Navarra	1.544.977	216.472	26.397	1.787.845
Ober: Catalunya				
Oviedo	1.133.367	1.109.842	4.725	2.247.934
Pablo Olavide	263.763	256.789	40.811	561.363
País Vasco-EHU	2.427.980	1.469.564	306.294	4.203.838
Polit. Cartagena	176.107	271.814	31.004	478.925
Polit. Catalunya	1.950.014	682.206	33.963	2.666.183
Polit. Madrid	1.633.439	2.594.169	4.573	4.232.182
Polit. Valencia				2.338.477
Pompeu Fabra	1.689.350	733.237	12.225	2.434.812
Pont. Comillas				
Pont. Salamanca	351.911	71.524	42.720	466.156
Pública Navarra	1.045.883	722.354	38.540	1.806.777
Ramon Llull				1.252.474
Rey Juan Carlos	435.864	796.271	56.000	1.288.135
Rovira i Virgili	910.465	526.745	146.100	1.583.310
Salamanca	1.856.518	2.815.001	28.800	4.700.319
San Pablo-CEU	1.117.832	197.790	15.360	1.330.982
Santiago	2.402.401	2.758.464	34.347	5.195.212
SEK	50.058	0	0	50.058
Sevilla	2.534.625	3.737.824	220.644	6.493.093
UNED	1.842.978	1.516.057	250.670	3.609.704
València	1.418.718	2.218.331	0	3.637.050
Valladolid	1.612.396	2.235.524		3.847.920
Vic	271.371	0	18.540	289.911
Vigo	1.239.138	1.468.450	0	2.707.588
Zaragoza	1.434.483	1.701.592	0	3.136.075
REBIUN	57.942.302	58.816.551	3.794.635	120.553.488

Indicadores

Explicación de los indicadores

- **Metros cuadrados construidos por usuario:** “Superficie (en metros cuadrados)” dividido por “Total de usuarios potenciales”
- **Estudiantes por puesto de lectura:** “Estudiantes (de los tres ciclos)” dividido por “Puestos de lectura”
- **Incremento de monografías por usuario:** “Monografías ingresadas en 2003 (total)” dividido por “Total de usuarios potenciales”
- **Revistas vivas por investigador:** “Publicaciones periódicas en curso de recepción (total)” dividido por “Profesores (todos)” más “Estudiantes de 3er ciclo”. **En adelante, se utilizará para este colectivo el término “Investigadores”**
- **Volúmenes informatizados sobre el total:** “Registros bibliográficos informatizados (volúmenes)” dividido por “Monografías (volúmenes a 31/12/2003)”
- **Visitas por usuario:** “Entradas a las bibliotecas” dividido por “Total de usuarios potenciales”
- **Préstamos por usuario:** “Préstamos domiciliarios” dividido por “Total de usuarios potenciales”
- **Consultas a bases de datos por investigador:** “Consultas a bases de datos” dividido por “Investigadores”. **Los datos de uso de los recursos electrónicos no se pueden considerar todavía totalmente normalizados, por lo que deben ser manejados con precaución**
- **Artículos electrónicos por investigador:** “Consulta de revistas electrónicas (número de artículos)” dividido por “Investigadores”. **Los datos de uso de los recursos electrónicos no se pueden considerar todavía totalmente normalizados, por lo que deben ser manejados con precaución**
- **Visitas a la Web por usuario:** “Visitas a la Web de la biblioteca” dividido por “Total de usuarios potenciales”. **Los datos de uso de los recursos electrónicos no se pueden considerar todavía totalmente normalizados, por lo que deben ser manejados con precaución**
- **Consultas al catálogo por usuario:** “Consultas al catálogo” dividido por “Total de usuarios potenciales”. **Los datos de uso de los recursos electrónicos no se pueden considerar todavía totalmente normalizados, por lo que deben ser manejados con precaución**
- **PIB: documentos obtenidos por investigador:** “Préstamo interbibliotecario: documentos obtenidos de otras bibliotecas (total)” dividido por “Investigadores”. **El orden en que se presenta este indicador no prejuzga “mejor” o “peor”; sólo se pretende dar una idea de tendencias**
- **PIB: artículos servidos por revista viva:** “Préstamo interbibliotecario: documentos servidos a otras bibliotecas (artículos)” dividido por “Publicaciones periódicas en curso de recepción (total)”
- **Usuarios por personal de biblioteca:** “Total de usuarios potenciales” dividido por “Personal (de los tres tipos)”
- **Técnicos en relación al total:** “Personal (A, B, LG1 y LG2)” dividido por “Personal (de los tres tipos)”. **El orden en que se presenta este indicador no prejuzga “mejor” o “peor”; sólo se pretende dar una idea de tendencias**
- **Becarios en relación al total:** “Personal (Estudiantes becarios) dividido por “Personal (de los tres tipos)”. **El orden en que se presenta este indicador no prejuzga “mejor” o “peor”; sólo se pretende dar una idea de tendencias**
- **Gasto en adquisiciones por usuario:** “Inversiones en fondos bibliográficos (los cuatro tipos)” dividido por “Total de usuarios potenciales”
- **Gasto en revistas por investigador:** “Inversiones en fondos bibliográficos (suscripciones a revistas)” dividido por “Investigadores”

- **Gasto en monografías sobre el total:** “Inversiones en fondos bibliográficos (monografías)” dividido por “Inversiones en fondos bibliográficos (los cuatro tipos)”. **El orden en que se presenta este indicador no prejuzga “mejor” o “peor”;** sólo se pretende dar una idea de tendencias
- **Gasto en recursos electrónicos sobre el total:** “Gasto en información electrónica” dividido por “Inversiones en fondos bibliográficos (los cuatro tipos)”. **El orden en que se presenta este indicador no prejuzga “mejor” o “peor”;** sólo se pretende dar una idea de tendencias

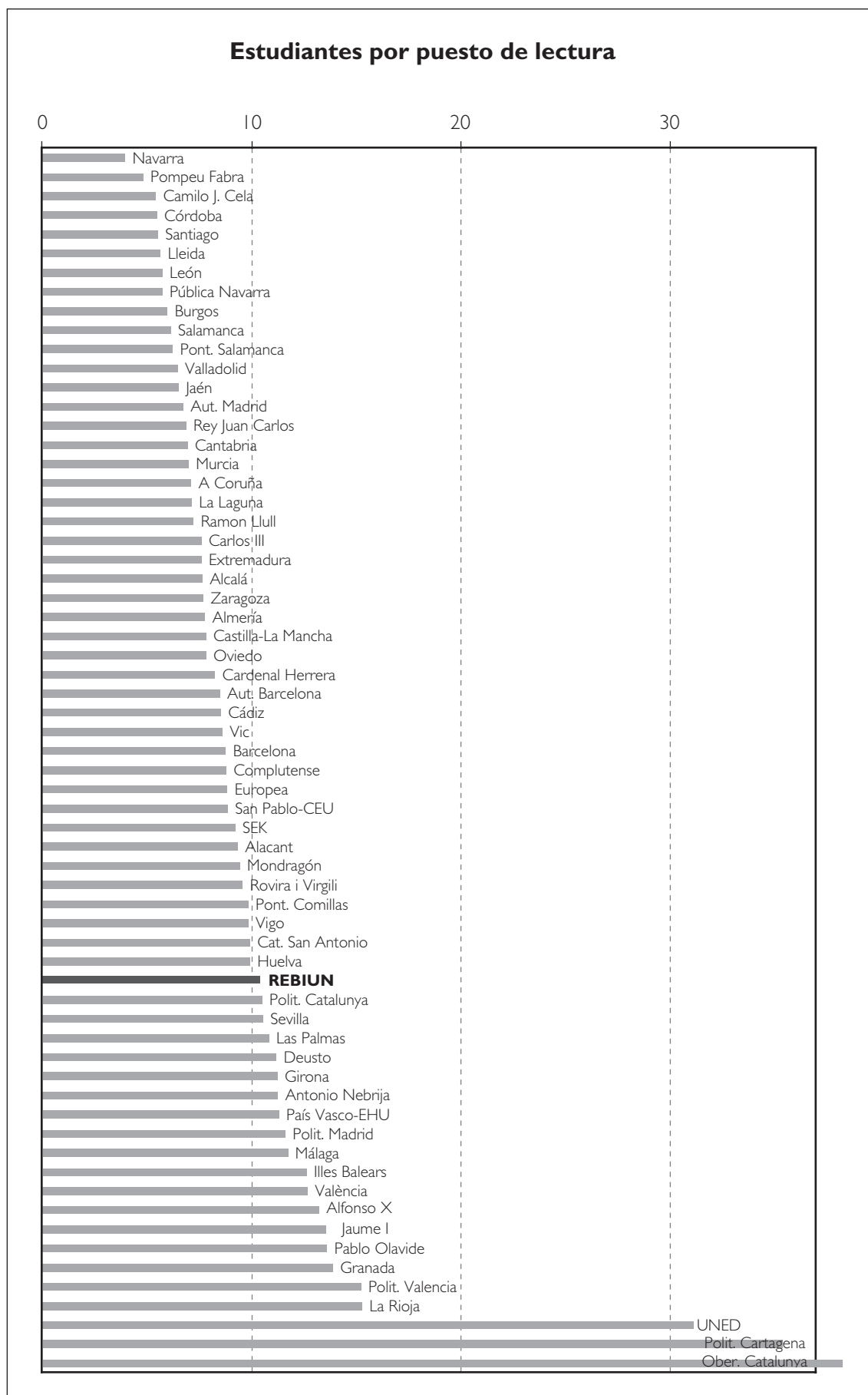
Valor “REBIUN”:

- El valor **“REBIUN”** que aparece en todas las columnas de indicadores es el del promedio de los valores individuales que aparecen en esa columna.

Indicadores

Universidad	M ² construidos por usuario	Universidad	Estudiantes por puesto de lectura
CSIC	2,43	Navarra	3,9
Pont. Salamanca	1,60	Pompeu Fabra	4,8
Navarra	1,54	Camilo J. Cela	5,4
Rey Juan Carlos	1,48	Córdoba	5,5
Pública Navarra	1,08	Santiago	5,5
Almería	1,06	Lleida	5,6
Carlos III	1,00	León	5,7
Pompeu Fabra	0,95	Pública Navarra	5,7
Santiago	0,89	Burgos	6,0
Burgos	0,78	Salamanca	6,1
Cantabria	0,77	Pont. Salamanca	6,2
Salamanca	0,77	Valladolid	6,5
La Laguna	0,77	Jaén	6,5
Córdoba	0,72	Aut. Madrid	6,7
Cardenal Herrera	0,72	Rey Juan Carlos	6,8
Valladolid	0,70	Cantabria	6,9
Deusto	0,68	Murcia	7,0
Aut. Madrid	0,66	A Coruña	7,1
Castilla-La Mancha	0,65	La Laguna	7,1
Aut. Barcelona	0,65	Ramon Llull	7,2
León	0,63	Carlos III	7,6
Huelva	0,58	Extremadura	7,6
Pablo Olavide	0,58	Alcalá	7,6
REBIUN	0,58	Zaragoza	7,7
Alacant	0,57	Almería	7,8
Murcia	0,57	Castilla-La Mancha	7,8
Oviedo	0,57	Oviedo	7,8
Lleida	0,56	Cardenal Herrera	8,3
Cádiz	0,55	Aut. Barcelona	8,5
Mondragón	0,55	Cádiz	8,5
Zaragoza	0,54	Vic	8,6
País Vasco-EHU	0,52	Barcelona	8,7
Alcalá	0,52	Complutense	8,8
Jaén	0,51	Europea	8,8
Las Palmas	0,50	San Pablo-CEU	8,8
Barcelona	0,50	SEK	9,2
Complutense	0,49	Alacant	9,3
Vigo	0,49	Mondragón	9,4
La Rioja	0,49	Rovira i Virgili	9,5
Polít. Catalunya	0,48	Pont. Comillas	9,8
Jaume I	0,47	Vigo	9,8
Extremadura	0,46	Cat. San Antonio	9,9
Ramon Llull	0,43	Huelva	9,9
A Coruña	0,42	REBIUN	10,4
Polít. Madrid	0,41	Polít. Catalunya	10,5
Girona	0,41	Sevilla	10,5
San Pablo-CEU	0,40	Las Palmas	10,8
Rovira i Virgili	0,37	Deusto	11,2
Málaga	0,34	Girona	11,2
Granada	0,34	Antonio Nebrija	11,3
Pont. Comillas	0,32	País Vasco-EHU	11,3
València	0,32	Polít. Madrid	11,6
Illes Balears	0,30	Málaga	11,7
Cat. San Antonio	0,29	Illes Balears	12,6
Sevilla	0,29	València	12,7
Vic	0,28	Alfonso X	13,2
Polít. Valencia	0,27	Jaume I	13,6
Camilo J. Cela	0,27	Pablo Olavide	13,6
Europea	0,20	Granada	13,9
Antonio Nebrija	0,20	Polít. Valencia	15,2
SEK	0,19	La Rioja	15,3
Polít. Cartagena	0,17	Polít. Cartagena	31,1
Alfonso X	0,16	UNED	35,4
UNED	0,13	Ober. Catalunya	59,4
Ober. Catalunya	0,11		
Int. Andalucía	0,08		

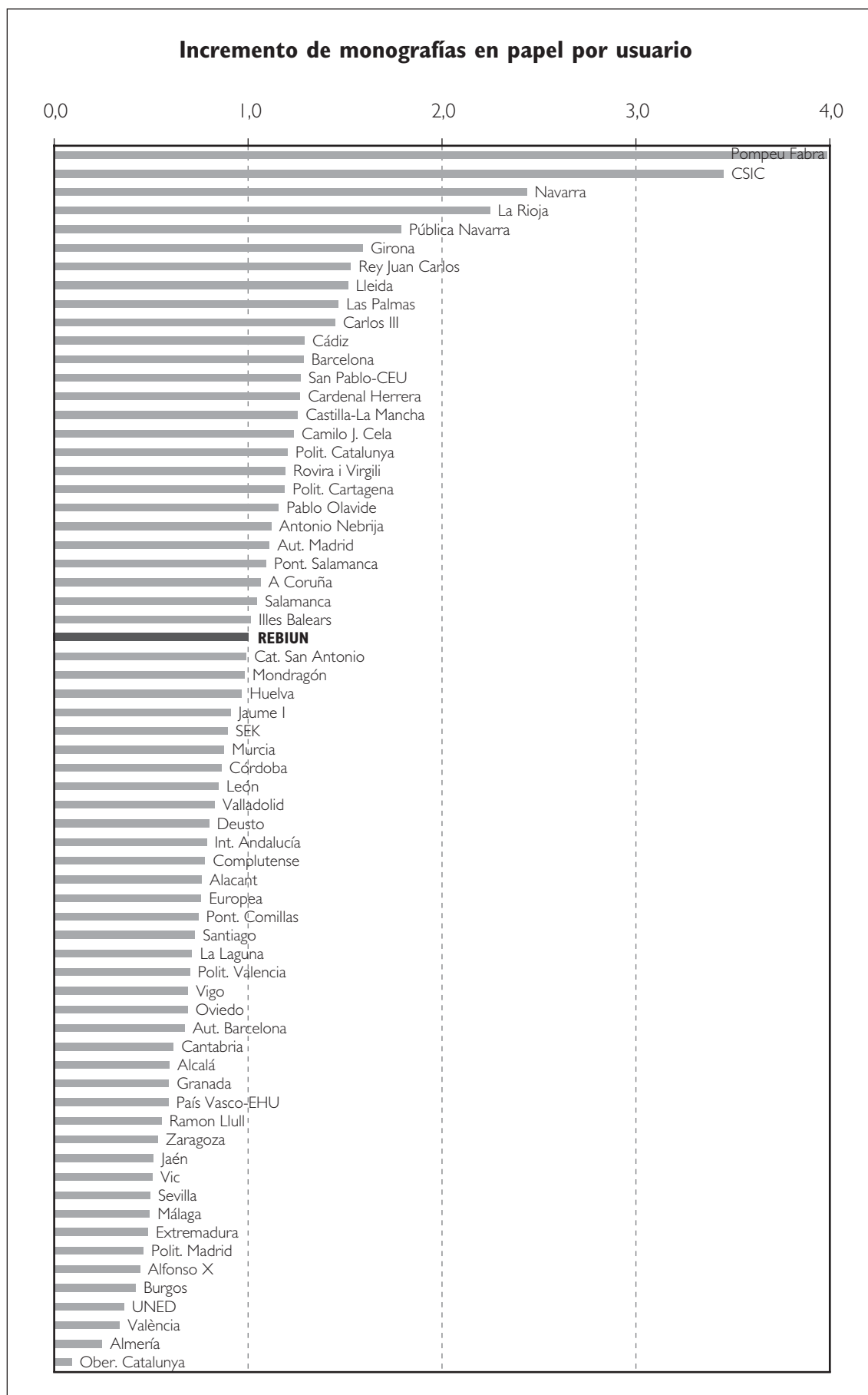
Indicadores



Indicadores

Universidad	Incremento de monografías en papel por usuario	Universidad	Revistas vivas en papel por investigador	Universidad	Volúmenes informatizados sobre el total
Pompeu Fabra	4,0	Pont. Salamanca	4,6	A Coruña	100%
CSIC	3,5	Rovira i Virgili	3,7	Alacant	100%
Navarra	2,4	La Rioja	3,1	Alcalá	100%
La Rioja	2,2	Cádiz	2,7	Almería	100%
Pública Navarra	1,8	Oviedo	2,6	Aut. Barcelona	100%
Girona	1,6	Vic	2,6	Aut. Madrid	100%
Rey Juan Carlos	1,5	CSIC	2,4	Burgos	100%
Lleida	1,5	A Coruña	2,4	Cádiz	100%
Las Palmas	1,5	León	2,4	Camilo J. Cela	100%
Carlos III	1,4	Mondragón	2,4	Cantabria	100%
Cádiz	1,3	Girona	2,3	Carlos III	100%
Barcelona	1,3	Huelva	2,3	Cat. San Antonio	100%
San Pablo-CEU	1,3	Aut. Barcelona	2,3	Córdoba	100%
Cardenal Herrera	1,3	Lleida	2,2	CSIC	100%
Castilla-La Mancha	1,3	Pompeu Fabra	2,1	Girona	100%
Camilo J. Cela	1,2	Santiago	2,1	Illes Balears	100%
Polit. Catalunya	1,2	Salamanca	2,0	Int. Andalucía	100%
Rovira i Virgili	1,2	Pública Navarra	1,9	La Rioja	100%
Polit. Cartagena	1,2	Navarra	1,9	Lleida	100%
Pablo Olavide	1,2	Vigo	1,9	Málaga	100%
Antonio Nebrija	1,1	La Laguna	1,9	Navarra	100%
Aut. Madrid	1,1	Málaga	1,8	Ober. Catalunya	100%
Pont. Salamanca	1,1	Burgos	1,8	Pablo Olavide	100%
A Coruña	1,1	Cat. San Antonio	1,7	Polit. Cartagena	100%
Salamanca	1,0	Zaragoza	1,7	Pompeu Fabra	100%
Illes Balears	1,0	Pont. Comillas	1,7	Rovira i Virgili	100%
REBIUN	1,0	Córdoba	1,7	SEK	100%
Cat. San Antonio	1,0	Valladolid	1,6	Vigo	100%
Mondragón	1,0	SEK	1,6	Europea	97%
Huelva	1,0	REBIUN	1,5	Santiago	96%
Jaume I	0,9	Rey Juan Carlos	1,5	Antonio Nebrija	94%
SEK	0,9	Illes Balears	1,5	Las Palmas	93%
Murcia	0,9	Granada	1,4	Polit. Catalunya	93%
Córdoba	0,9	Ramon Llull	1,4	Oviedo	93%
León	0,8	Murcia	1,4	Jaén	90%
Valladolid	0,8	Jaume I	1,4	Castilla-La Mancha	87%
Deusto	0,8	País Vasco-EHU	1,4	Mondragón	86%
Int. Andalucía	0,8	Jaén	1,4	Vic	86%
Complutense	0,8	Cardenal Herrera	1,3	REBIUN	85%
Alacant	0,8	València	1,3	Jaume I	85%
Europea	0,8	Almería	1,2	Murcia	84%
Pont. Comillas	0,7	Alacant	1,2	San Pablo-CEU	82%
Santiago	0,7	Cantabria	1,1	Pública Navarra	80%
La Laguna	0,7	Polit. Catalunya	1,1	UNED	75%
Polit. Valencia	0,7	Extremadura	1,1	Valladolid	74%
Vigo	0,7	Sevilla	1,1	Complutense	74%
Oviedo	0,7	San Pablo-CEU	1,1	País Vasco-EHU	73%
Aut. Barcelona	0,7	Carlos III	1,0	Salamanca	73%
Cantabria	0,6	Las Palmas	1,0	Rey Juan Carlos	72%
Alcalá	0,6	Barcelona	1,0	València	71%
Granada	0,6	Pablo Olavide	0,9	Sevilla	70%
País Vasco-EHU	0,6	Castilla-La Mancha	0,9	La Laguna	69%
Ramon Llull	0,6	Complutense	0,8	Barcelona	69%
Zaragoza	0,5	Camilo J. Cela	0,8	Huelva	66%
Jaén	0,5	Aut. Madrid	0,8	Polit. Madrid	65%
Vic	0,5	Europea	0,8	Extremadura	64%
Sevilla	0,5	Polit. Cartagena	0,7	Granada	63%
Málaga	0,5	UNED	0,6	León	58%
Extremadura	0,5	Antonio Nebrija	0,6	Pont. Comillas	54%
Polit. Madrid	0,5	Polit. Madrid	0,5	Zaragoza	54%
Alfonso X	0,4	Alcalá	0,5	Polit. Valencia	53%
Burgos	0,4	Alfonso X	0,3	Deusto	43%
UNED	0,4	Polit. Valencia	0,2	Pont. Salamanca	39%
València	0,3	Int. Andalucía	0,2	Ramon Llull	32%
Almería	0,2	Ober. Catalunya	0,1		
Ober. Catalunya	0,1				

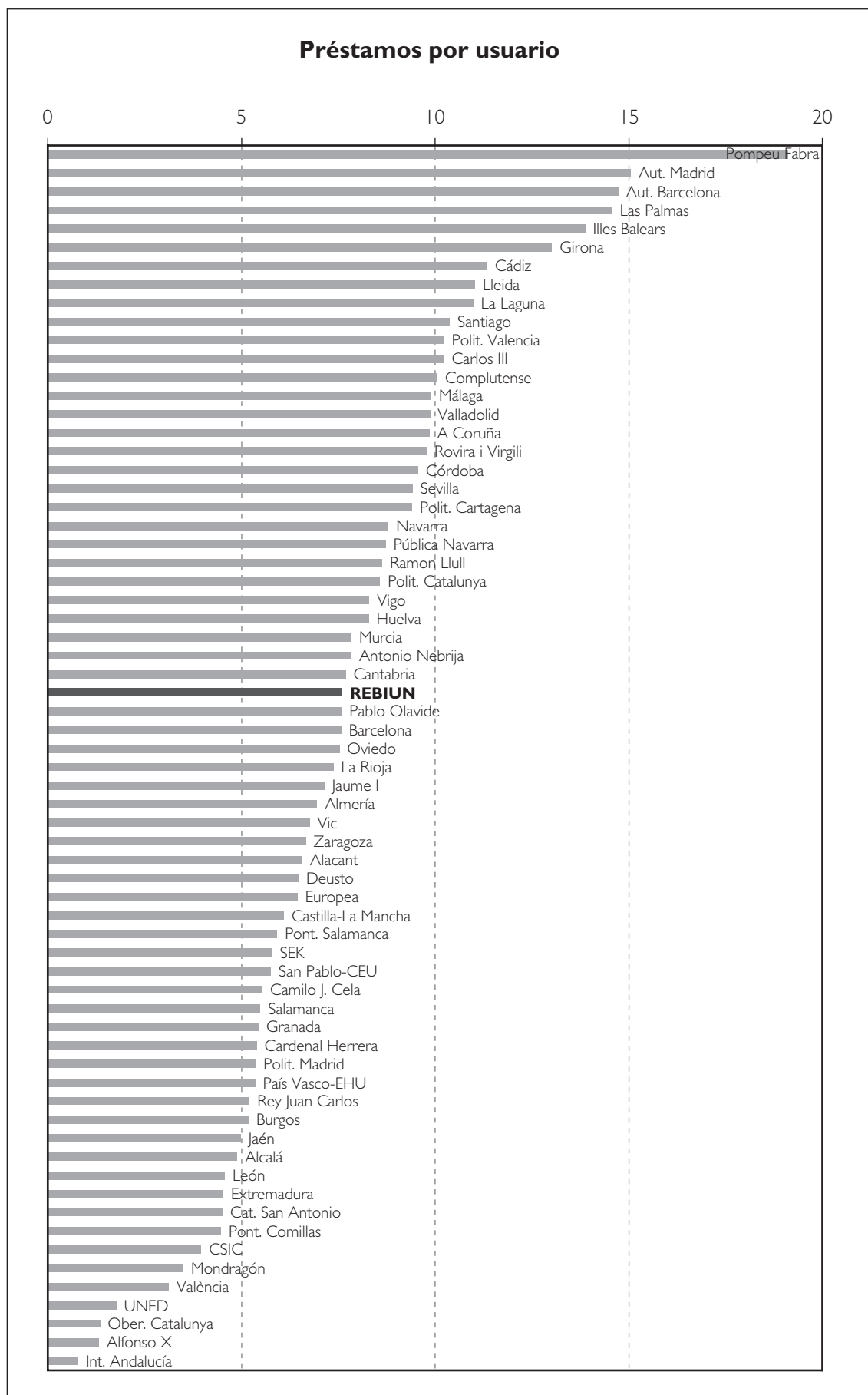
Indicadores



Indicadores

Universidad	Visitas por usuario	Universidad	Préstamos por usuario
Pompeu Fabra	184	Pompeu Fabra	19,1
Lleida	144	Aut. Madrid	15,0
San Pablo-CEU	133	Aut. Barcelona	14,7
Las Palmas	125	Las Palmas	14,6
Alcalá	121	Illes Balears	13,9
Córdoba	118	Girona	13,0
Mondragón	118	Cádiz	11,4
Cádiz	116	Lleida	11,0
Pública Navarra	113	La Laguna	11,0
A Coruña	104	Santiago	10,4
Girona	101	Polit. Valencia	10,2
Rovira i Virgili	100	Carlos III	10,2
Carlos III	93	Complutense	10,1
Barcelona	93	Málaga	9,9
Navarra	93	Valladolid	9,9
Aut. Barcelona	90	A Coruña	9,9
Málaga	89	Rovira i Virgili	9,8
Polit. Catalunya	88	Córdoba	9,6
Alacant	86	Sevilla	9,4
La Laguna	79	Polit. Cartagena	9,4
Huelva	76	Navarra	8,8
Aut. Madrid	73	Pública Navarra	8,7
REBIUN	73	Ramon Llull	8,6
Illes Balears	71	Polit. Catalunya	8,6
Polit. Cartagena	68	Vigo	8,3
La Rioja	65	Huelva	8,3
Polit. Valencia	64	Murcia	7,8
Santiago	58	Antonio Nebrija	7,8
Rey Juan Carlos	58	Cantabria	7,7
Extremadura	57	REBIUN	7,6
Jaume I	49	Pablo Olavide	7,6
Antonio Nebrija	47	Barcelona	7,6
Castilla-La Mancha	46	Oviedo	7,5
Pablo Olavide	46	La Rioja	7,4
Europea	45	Jaume I	7,1
Cat. San Antonio	45	Almería	7,0
Ober. Catalunya	43	Vic	6,8
Pont. Salamanca	41	Zaragoza	6,7
Vic	40	Alacant	6,6
Ramon Llull	38	Deusto	6,5
Almería	35	Europea	6,5
Camilo J. Cela	34	Castilla-La Mancha	6,1
Jaén	32	Pont. Salamanca	5,9
Deusto	29	SEK	5,8
València	28	San Pablo-CEU	5,8
Alfonso X	18	Camilo J. Cela	5,5
País Vasco-EHU	15	Salamanca	5,5
UNED	6	Granada	5,4
		Cardenal Herrera	5,4
		Polit. Madrid	5,4
		País Vasco-EHU	5,4
		Rey Juan Carlos	5,2
		Burgos	5,2
		Jaén	5,0
		Alcalá	4,9
		León	4,6
		Extremadura	4,5
		Cat. San Antonio	4,5
		Pont. Comillas	4,5
		CSIC	4,0
		Mondragón	3,5
		València	3,1
		UNED	1,8
		Ober. Catalunya	1,4
		Alfonso X	1,3
		Int. Andalucía	0,8

Indicadores



Indicadores

Universidad	Consultas a bases de datos por investigador	Universidad	Artículos electrónicos por investigador	Universidad	Visitas a la Web por usuario
Salamanca	1.919	Ober. Catalunya	620	Ober. Catalunya	539
Rovira i Virgili	753	CSIC	128	Sevilla	391
Granada	419	Rovira i Virgili	76	Lleida	326
Málaga	410	Aut. Barcelona	62	CSIC	262
Jaén	365	León	61	Polit. Catalunya	230
València	299	Salamanca	57	Barcelona	203
Almería	291	Córdoba	54	Salamanca	199
Sevilla	256	Aut. Madrid	51	Girona	176
Carlos III	238	Navarra	48	Cantabria	159
Alacant	205	REBIUN	46	Polit. Valencia	148
Lleida	179	Girona	46	Aut. Barcelona	113
Mondragón	169	Oviedo	40	Las Palmas	112
REBIUN	155	Sevilla	37	Complutense	110
Alcalá	134	Granada	35	Navarra	92
Aut. Madrid	126	Murcia	34	Pablo Olavide	92
Girona	119	Polit. Cartagena	34	REBIUN	86
Córdoba	117	Alcalá	33	Jaume I	85
Santiago	115	Carlos III	33	Polit. Cartagena	52
Polit. Cartagena	109	Lleida	31	Pompeu Fabra	46
Murcia	99	País Vasco-EHU	30	La Laguna	39
Vigo	98	Málaga	30	Burgos	39
Cádiz	95	Jaén	30	Aut. Madrid	37
Polit. Madrid	89	Burgos	28	Illes Balears	37
Oviedo	78	Cádiz	28	Córdoba	34
Ober. Catalunya	78	Polit. Valencia	27	Almería	31
San Pablo-CEU	74	Almería	26	Carlos III	28
CSIC	73	Polit. Catalunya	25	La Rioja	27
A Coruña	72	La Laguna	24	Rovira i Virgili	24
Valladolid	63	Zaragoza	23	País Vasco-EHU	22
Europea	60	Rey Juan Carlos	20	València	22
Navarra	56	Alacant	20	Santiago	22
Polit. Catalunya	52	València	19	Cádiz	18
País Vasco-EHU	51	Valladolid	19	Zaragoza	17
Burgos	48	Cantabria	19	Ramon Llull	14
Las Palmas	45	Las Palmas	18	Alacant	12
Barcelona	38	Extremadura	17	A Coruña	11
Complutense	28	Polit. Madrid	14	Castilla-La Mancha	6
Aut. Barcelona	24	Castilla-La Mancha	11	Murcia	4
Polit. Valencia	24	Ramon Llull	10	Granada	3
Vic	24	La Rioja	10	Jaén	3
Castilla-La Mancha	20	San Pablo-CEU	5	Cat. San Antonio	2
Rey Juan Carlos	19	Europea	2	Extremadura	2
Cantabria	14	Vic	2	Rey Juan Carlos	2
La Rioja	13			Huelva	2
Zaragoza	11			UNED	2
La Laguna	8				
Ramon Llull	6				
UNED	6				
Pública Navarra	3				
Extremadura	3				

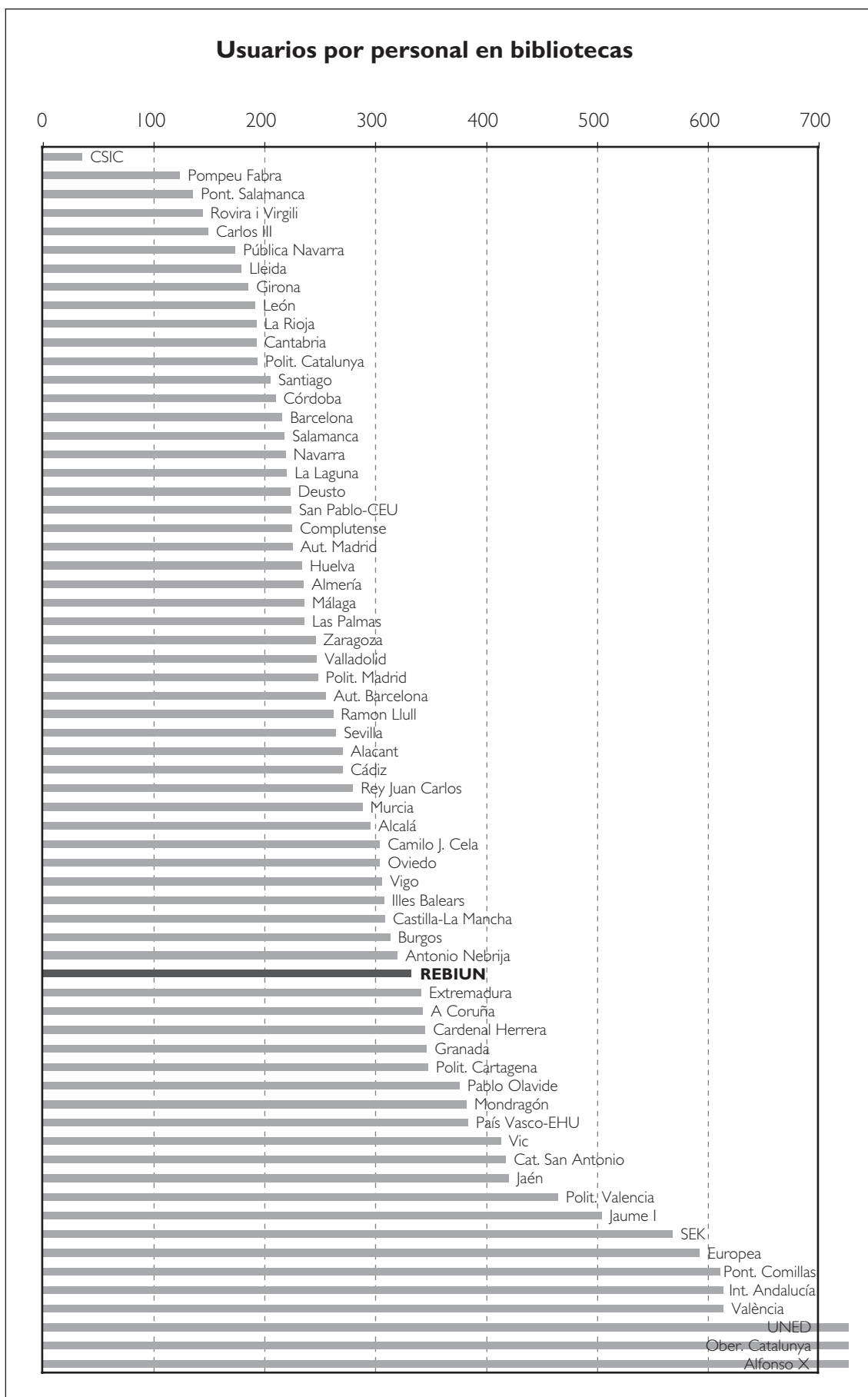
Indicadores

Universidad	Consultas al catálogo por usuario	Universidad	PIB: documentos obtenidos por investigador	Universidad	PIB: artículos servidos por revista viva en papel
Ober. Catalunya	136	Pública Navarra	6,66	Barcelona	2,73
CSIC	122	Mondragón	6,54	CSIC	1,63
Navarra	116	Deusto	6,35	Carlos III	1,41
San Pablo-CEU	111	Pompeu Fabra	4,22	Cantabria	1,28
Pompeu Fabra	106	Lleida	3,88	Navarra	1,21
Polit. Catalunya	100	La Rioja	3,53	Illes Balears	1,16
Almería	82	Rovira i Virgili	3,42	Alcalá	1,15
Vigo	78	Carlos III	3,21	Complutense	0,95
Huelva	77	Illes Balears	3,05	Santiago	0,88
Aut. Barcelona	66	A Coruña	2,97	Polit. Madrid	0,81
Sevilla	65	Girona	2,90	Zaragoza	0,78
Polit. Cartagena	62	Rey Juan Carlos	2,65	València	0,75
Extremadura	60	Huelva	2,62	Aut. Madrid	0,75
Complutense	59	Cat. San Antonio	2,44	Pompeu Fabra	0,65
Salamanca	57	Pont. Salamanca	2,44	Polit. Valencia	0,58
La Laguna	49	Almería	2,38	La Rioja	0,56
Las Palmas	49	Burgos	2,18	Alacant	0,54
Cantabria	47	Ober. Catalunya	2,08	Polit. Cartagena	0,52
REBIUN	47	Cantabria	1,80	Lleida	0,51
Córdoba	46	Las Palmas	1,80	REBIUN	0,45
Alacant	45	León	1,79	Salamanca	0,43
Illes Balears	43	Santiago	1,70	La Laguna	0,41
Polit. Valencia	41	REBIUN	1,66	Rovira i Virgili	0,40
Cádiz	39	País Vasco-EHU	1,65	Extremadura	0,38
Castilla-La Mancha	37	CSIC	1,59	Pont. Comillas	0,35
Jaén	36	Polit. Cartagena	1,57	Córdoba	0,32
Granada	35	Alacant	1,55	Sevilla	0,32
La Rioja	34	Zaragoza	1,52	Aut. Barcelona	0,32
A Coruña	32	Jaén	1,50	Murcia	0,32
Pablo Olavide	31	Murcia	1,35	País Vasco-EHU	0,32
Lleida	30	Extremadura	1,29	Ramon Llull	0,31
León	29	Aut. Madrid	1,22	Almería	0,31
Barcelona	28	Pablo Olavide	1,21	Rey Juan Carlos	0,31
País Vasco-EHU	26	Oviedo	1,18	Granada	0,29
Murcia	23	Vic	1,11	Girona	0,27
Cardenal Herrera	20	Castilla-La Mancha	0,99	Huelva	0,27
Pont. Comillas	17	València	0,98	Burgos	0,24
Rovira i Virgili	16	Alcalá	0,96	Polit. Catalunya	0,23
Aut. Madrid	16	Europea	0,94	Málaga	0,22
Vic	13	Jaume I	0,94	Cádiz	0,21
Rey Juan Carlos	8	Cardenal Herrera	0,94	A Coruña	0,21
UNED	8	Polit. Valencia	0,91	Oviedo	0,20
Europea	6	Complutense	0,86	Ober. Catalunya	0,18
Antonio Nebrija	4	Valladolid	0,83	Las Palmas	0,17
Ramon Llull	3	Málaga	0,82	Jaume I	0,16
Alfonso X	3	Cádiz	0,76	UNED	0,15
		Barcelona	0,76	Deusto	0,14
		Navarra	0,74	León	0,12
		Ramon Llull	0,71	Castilla-La Mancha	0,11
		Polit. Catalunya	0,66	Europea	0,10
		Salamanca	0,65	Pablo Olavide	0,10
		San Pablo-CEU	0,55	Valladolid	0,09
		Sevilla	0,51	Pública Navarra	0,08
		Polit. Madrid	0,43	Vigo	0,07
		Granada	0,42	Pont. Salamanca	0,05
		Vigo	0,36	San Pablo-CEU	0,04
		Pont. Comillas	0,31	Vic	0,04
		Aut. Barcelona	0,30	Cardenal Herrera	0,03
		La Laguna	0,27	Mondragón	0,03
		UNED	0,26	Jaén	0,03
		Córdoba	0,21	Cat. San Antonio	0,03
		SEK	0,12		
		Int. Andalucía	0,09		
		Antonio Nebrija	0,02		

Indicadores

Universidad	Usuarios por personal en bibliotecas	Universidad	Técnicos en relación al total	Universidad	Becarios en relación al total
CSIC	35	SEK	100%	A Coruña	0%
Pompeu Fabra	123	Vic	79%	Alfonso X	0%
Pont. Salamanca	135	Navarra	77%	Burgos	0%
Rovira i Virgili	144	Ober. Catalunya	73%	Cat. San Antonio	0%
Carlos III	149	Europea	69%	Europea	0%
Pública Navarra	173	San Pablo-CEU	68%	Jaume I	0%
Lleida	179	Ramon Llull	63%	La Laguna	0%
Girona	185	Pompeu Fabra	58%	SEK	0%
León	191	Cat. San Antonio	57%	València	0%
La Rioja	192	A Coruña	54%	Vigo	0%
Cantabria	192	Alfonso X	50%	Zaragoza	0%
Polit. Catalunya	193	Girona	49%	Salamanca	1%
Santiago	205	Polit. Catalunya	49%	Santiago	2%
Córdoba	210	Lleida	46%	CSIC	3%
Barcelona	216	Pont. Salamanca	44%	Pompeu Fabra	4%
Salamanca	218	Burgos	44%	Alcalá	4%
Navarra	219	Pública Navarra	43%	San Pablo-CEU	5%
La Laguna	220	Barcelona	41%	Valladolid	5%
Deusto	223	Pont. Comillas	40%	Navarra	5%
San Pablo-CEU	224	Aut. Barcelona	40%	Illes Balears	6%
Complutense	224	Santiago	39%	Jaén	6%
Aut. Madrid	225	REBIUN	38%	Polit. Valencia	6%
Huelva	234	CSIC	38%	Alacant	6%
Almería	235	País Vasco-EHU	38%	Girona	7%
Málaga	236	Alcalá	37%	Huelva	9%
Las Palmas	236	Almería	37%	Almería	9%
Zaragoza	246	Vigo	37%	Pública Navarra	9%
Valladolid	247	Cantabria	37%	Cádiz	10%
Polit. Madrid	248	Cádiz	36%	Málaga	11%
Aut. Barcelona	255	València	36%	Pont. Comillas	11%
Ramon Llull	262	La Laguna	35%	Murcia	12%
Sevilla	264	Deusto	35%	Rey Juan Carlos	13%
Alacant	270	Extremadura	35%	Aut. Barcelona	14%
Cádiz	270	Córdoba	34%	Cardenal Herrera	14%
Rey Juan Carlos	279	Alacant	33%	Polit. Cartagena	14%
Murcia	288	Camilo J. Cela	33%	Polit. Madrid	15%
Alcalá	295	Polit. Cartagena	33%	Sevilla	15%
Camilo J. Cela	304	Complutense	33%	Oviedo	15%
Oviedo	304	Aut. Madrid	32%	REBIUN	17%
Vigo	306	Jaén	31%	Deusto	18%
Illes Balears	307	UNED	31%	Complutense	20%
Castilla-La Mancha	309	Pablo Olavide	31%	Las Palmas	20%
Burgos	313	Polit. Valencia	31%	La Rioja	20%
Antonio Nebrija	320	Salamanca	30%	Ober. Catalunya	20%
REBIUN	333	Valladolid	30%	Granada	20%
Extremadura	341	Rey Juan Carlos	30%	Vic	21%
A Coruña	343	Sevilla	29%	Cantabria	21%
Cardenal Herrera	344	Mondragón	27%	Ramon Llull	21%
Granada	346	Castilla-La Mancha	27%	UNED	21%
Polit. Cartagena	347	Murcia	27%	Extremadura	24%
Pablo Olavide	376	Jaume I	26%	Lleida	24%
Mondragón	382	Zaragoza	26%	Córdoba	27%
País Vasco-EHU	383	Carlos III	26%	Pablo Olavide	27%
Vic	413	Oviedo	26%	Polit. Catalunya	28%
Cat. San Antonio	417	Rovira i Virgili	25%	León	28%
Jaén	420	Int. Andalucía	25%	País Vasco-EHU	29%
Polit. Valencia	464	Las Palmas	25%	Barcelona	33%
Jaume I	504	Polit. Madrid	24%	Camilo J. Cela	33%
SEK	568	Huelva	24%	Castilla-La Mancha	35%
Europea	592	Granada	22%	Aut. Madrid	41%
Pont. Comillas	611	Málaga	22%	Carlos III	44%
Int. Andalucía	613	La Rioja	21%	Pont. Salamanca	47%
València	614	León	21%	Rovira i Virgili	51%
UNED	827	Cardenal Herrera	19%	Mondragón	55%
Ober. Catalunya	841	Illes Balears	13%	Int. Andalucía	75%
Alfonso X	1.793	Antonio Nebrija	13%	Antonio Nebrija	88%

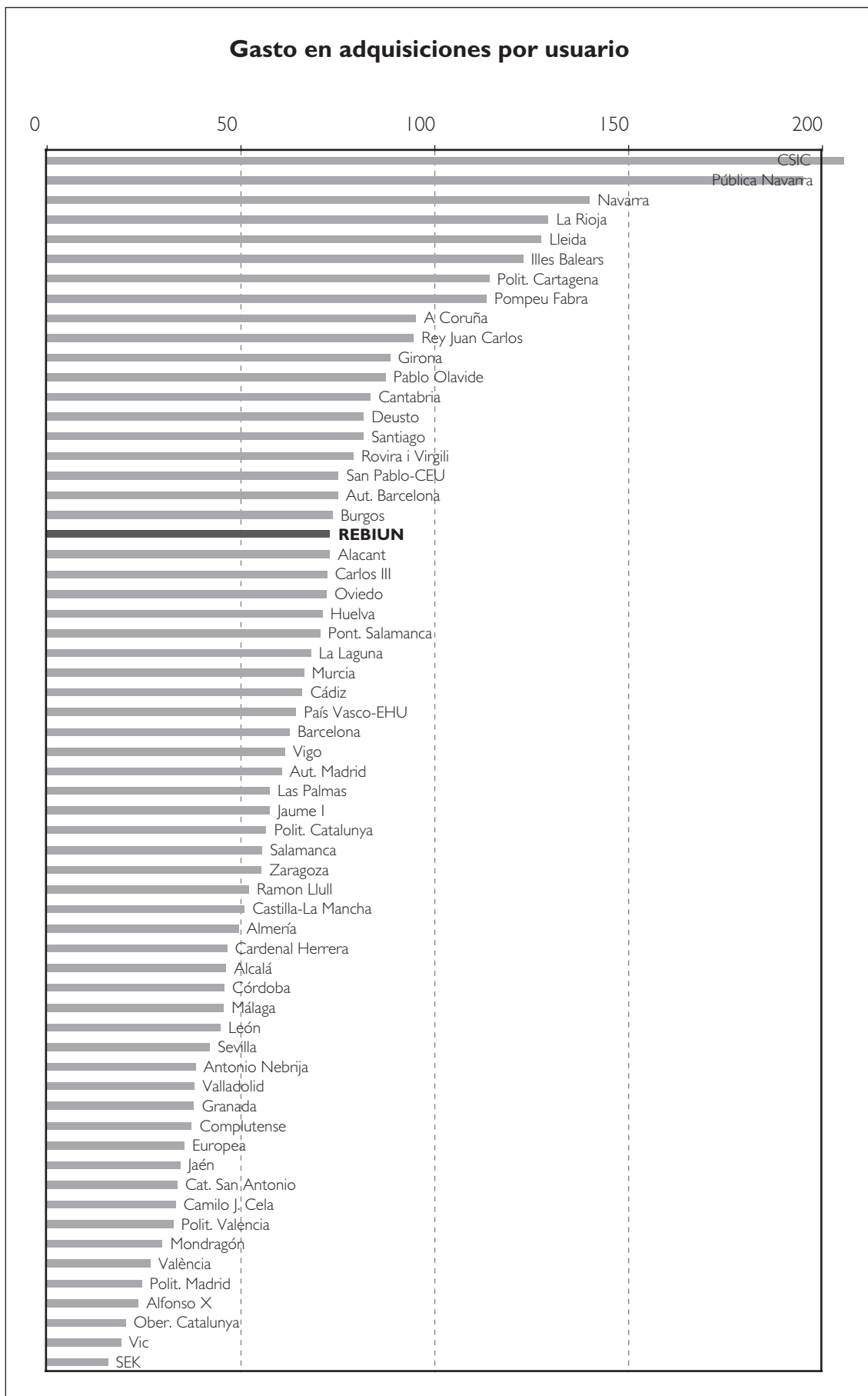
Indicadores



Indicadores

Universidad	Gasto en adquisiciones por usuario	Universidad	Gasto en revistas por investigador
CSIC	785	Deusto	2.538
Pública Navarra	195	CSIC	1.080
Navarra	140	Pública Navarra	1.059
La Rioja	129	Illes Balears	919
Lleida	128	Lleida	734
Illes Balears	123	Oviedo	695
Polít. Cartagena	114	A Coruña	662
Pompeu Fabra	113	Navarra	572
A Coruña	95	Santiago	564
Rey Juan Carlos	95	Barcelona	560
Girona	88	Burgos	528
Pablo Olavide	87	Murcia	488
Cantabria	83	Cantabria	445
Deusto	82	Málaga	442
Santiago	82	Polít. Cartagena	442
Rovira i Virgili	79	La Rioja	436
San Pablo-CEU	75	Zaragoza	414
Aut. Barcelona	75	La Laguna	409
Burgos	74	Huelva	409
REBIUN	73	País Vasco-EHU	403
Alacant	73	Pont. Salamanca	398
Carlos III	72	Vigo	393
Oviedo	72	Jaume I	385
Huelva	71	Pablo Olavide	383
Pont. Salamanca	70	Alacant	379
La Laguna	68	Almería	369
Murcia	66	REBIUN	364
Cádiz	66	Pompeu Fabra	357
País Vasco-EHU	64	Girona	334
Barcelona	63	València	330
Vigo	61	Rovira i Virgili	326
Aut. Madrid	60	Jaén	323
Las Palmas	57	Rey Juan Carlos	318
Jaume I	57	Salamanca	292
Polít. Catalunya	57	Las Palmas	291
Salamanca	55	San Pablo-CEU	285
Zaragoza	55	Carlos III	281
Ramon Llull	52	Aut. Barcelona	260
Castilla-La Mancha	51	Sevilla	256
Almería	49	Córdoba	247
Cardenal Herrera	46	Valladolid	245
Alcalá	46	León	216
Córdoba	46	Cádiz	216
Málaga	46	Aut. Madrid	215
León	45	Alcalá	211
Sevilla	42	Granada	193
Antonio Nebrija	38	Cat. San Antonio	189
Valladolid	38	Polít. Catalunya	170
Granada	38	Castilla-La Mancha	162
Complutense	37	Ramon Llull	151
Europea	35	Mondragón	137
Jaén	34	Europea	133
Cat. San Antonio	34	UNED	132
Camilo J. Cela	33	Vic	112
Polít. Valencia	33	Complutense	112
Mondragón	30	Polít. Valencia	107
València	27	Cardenal Herrera	105
Polít. Madrid	24	Polít. Madrid	100
Alfonso X	24	Extremadura	82
Ober. Catalunya	20	Alfonso X	82
Vic	19	Antonio Nebrija	78
SEK	16	Camilo J. Cela	48
UNED	14	Ober. Catalunya	34
Extremadura	14	SEK	30
Int. Andalucía	11	Int. Andalucía	5

Indicadores



Indicadores

Universidad	Gasto en monografías sobre el total	Universidad	Gasto en recursos electrónicos sobre el total
Camilo J. Cela	78%	Barcelona	62%
Int. Andalucía	75%	Cantabria	45%
Alfonso X	67%	Rey Juan Carlos	43%
SEK	61%	Ober. Catalunya	42%
Cat. San Antonio	59%	Almería	42%
La Rioja	58%	Polít. Catalunya	42%
Antonio Nebrija	58%	Polít. Cartagena	42%
Cardenal Herrera	58%	León	36%
Ober. Catalunya	57%	Girona	34%
Pont. Salamanca	56%	Pablo Olavide	33%
Castilla-La Mancha	52%	Polít. Valencia	32%
Mondragón	50%	Cádiz	32%
Girona	49%	Pompeu Fabra	31%
Pablo Olavide	48%	Sevilla	31%
Granada	48%	Salamanca	30%
Jaén	46%	Córdoba	30%
A Coruña	44%	Granada	28%
Europea	44%	Lleida	28%
Córdoba	44%	Rovira i Virgili	27%
Extremadura	44%	Ramon Llull	26%
Huelva	44%	Las Palmas	26%
Carlos III	42%	Illes Balears	26%
Polít. Madrid	42%	Aut. Madrid	25%
Vigo	41%	Burgos	25%
San Pablo-CEU	39%	Cardenal Herrera	25%
León	39%	CSIC	24%
UNED	38%	REBIUN	22%
Rovira i Virgili	38%	Europea	22%
Complutense	38%	Vic	22%
Jaume I	38%	Málaga	21%
REBIUN	37%	Alacant	21%
Ramon Llull	37%	Aut. Barcelona	21%
Polít. Catalunya	36%	Polít. Madrid	21%
Las Palmas	36%	Alcalá	21%
Polít. Valencia	36%	Huelva	20%
Pompeu Fabra	36%	Mondragón	20%
Alacant	36%	Carlos III	19%
Deusto	35%	San Pablo-CEU	18%
Pública Navarra	35%	Jaén	18%
Sevilla	34%	UNED	18%
Vic	34%	Complutense	17%
Málaga	33%	La Laguna	17%
Rey Juan Carlos	32%	Castilla-La Mancha	16%
Cádiz	31%	València	16%
Aut. Barcelona	30%	Murcia	16%
Lleida	28%	Jaume I	14%
Aut. Madrid	28%	Pont. Salamanca	13%
Cantabria	27%	Zaragoza	13%
Murcia	27%	Oviedo	12%
Santiago	26%	La Rioja	11%
Polít. Cartagena	25%	País Vasco-EHU	10%
País Vasco-EHU	25%	Int. Andalucía	9%
Illes Balears	23%	Cat. San Antonio	9%
La Laguna	22%	Valladolid	9%
Navarra	22%	Deusto	8%
Valladolid	22%	Alfonso X	8%
Salamanca	21%	Vigo	8%
Oviedo	21%	Extremadura	7%
València	17%	Navarra	7%
Almería	17%	A Coruña	6%
Alcalá	14%	Antonio Nebrija	5%
Barcelona	13%	Santiago	1%
Burgos	13%	REBIUN	
Zaragoza	11%		
CSIC	10%		

Formulario utilizado

Formulario estadístico anual de las bibliotecas de Rebiun 2003

INSTRUCCIONES PARA CUMPLIMENTAR ESTE CUESTIONARIO

Es fundamental distinguir entre los casos en que NO se dispone de datos ("No sabe/no contesta"), en los que hay que dejar la casilla correspondiente EN BLANCO, y los casos en que la biblioteca no tiene ningún movimiento o información respecto al punto en cuestión, en cuyo caso hay que escribir un CERO (en cifra, 0) en la casilla correspondiente.

Todas las informaciones que se solicitan en este cuestionario hacen referencia al periodo comprendido entre el 1 de enero y el 31 de diciembre de 2003.

Únicamente en el caso de las informaciones solicitadas en los puntos 1.1. a 1.3. pueden utilizarse datos referentes al curso académico 2002/2003 en lugar del año natural.

No escriba separadores de miles en las cifras. Indique el nombre de su Universidad en la casilla K5

Escriba los datos sólo en la línea 5. Copiaremos esta línea entera a la hoja de cálculo del Anuario.

No cumplimente las casillas sombreadas (SUMAS) salvo en el caso de que no tenga datos parciales.

Si quiere añadir algún comentario, hágalo POR DEBAJO de la línea 5.

"Como responsable de los servicios bibliotecarios de la Universidad

.....

CERTIFICO que los datos reseñados en este formulario son ciertos"

Nombre y apellidos:

.....

Formulario estadístico anual de las bibliotecas de Rebiun 2003

5.3. Material no librario	
5.3.1. Totales a 31 de diciembre de 2003	
5.3.1.1. Mapas	
5.3.1.2. Fotografías y diapositivas	
5.3.1.3. Microformas	
5.3.1.4. Registros sonoros	
5.3.1.5. Vídeos y DVDs	
5.3.1.6. CD-ROMs	
5.3.2. Ingresados en el año 2003	
5.3.2.1. Mapas	
5.3.2.2. Fotografías y diapositivas	
5.3.2.3. Microformas	
5.3.2.4. Registros sonoros	
5.3.2.5. Vídeos y DVDs	
5.3.2.6. CD-ROMs	
5.4. Recursos electrónicos	
5.4.1. Monografías	
5.4.2. Publicaciones periódicas	
5.4.3. Bases de datos a las que se accede	
5.4.4. Otros	
5.5. Documentos catalogados en 2003	
5.6. Fondos bibliográficos informatizados	
5.6.1. Volúmenes	
5.6.2. Títulos	

5.3. Material no librario.

5.3.1. Número total de unidades en todos los puntos de servicio a 31 de diciembre de 2003.

5.3.1.1. Número total de unidades de mapas.

5.3.1.2. Número total de unidades de fotografías y diapositivas.

5.3.1.3. Número total de unidades de microformas.

5.3.1.4. Número total de unidades de registros sonoros.

5.3.1.5. Número total de unidades de cintas de vídeo y de discos DVD.

5.3.1.6. Número total de unidades de CD-ROMs

5.3.2. Número total de unidades ingresadas durante el año 2003.

5.3.2.1. Número total de unidades de mapas.

5.3.2.2. Número total de unidades de fotografías y diapositivas.

5.3.2.3. Número total de unidades de microformas.

5.3.2.4. Número total de unidades de registros sonoros.

5.3.2.5. Número total de unidades de cintas de vídeo y de discos DVD.

5.3.2.6. Número total de unidades de CD-ROMs.

5.4. Recursos electrónicos a los que se accede: incluya sólo recursos de pago o con licencia

5.4.1. Número de títulos diferentes de monografías

5.4.2. Revistas electrónicas de las que se accede AL TEXTO COMPLETO DE LOS ARTÍCULOS NO INCLUYA el acceso a servicios de sumarios.

5.4.3. Número de bases de datos diferentes a las que se accede en CD-ROM, en servidor local o a través de Internet. No incluya aquéllas a las que sólo acceden los profesionales de la biblioteca sino sólo las que están accesibles para el público, aunque éste sea restringido (por ejemplo, sólo profesores).

5.4.4. Número de otros recursos electrónicos no incluidos entre los anteriores a los que se accede (portales, servicios de sumarios, etc.)

5.5. Suma del número total de documentos catalogados en el año 2003.

5.6. Fondos bibliográficos informatizados a 31 de diciembre de 2003.

5.6.1. Total de registros bibliográficos informatizados contabilizados por volúmenes.

5.6.2. Total de registros bibliográficos informatizados contabilizados por títulos.

Formulario estadístico anual de las bibliotecas de Rebiun 2003

7. Préstamo interbibliotecario	
7.1. Biblioteca como centro solicitante	
7.1.1. Reproducciones	
7.1.1.1. Rebiun	
7.1.1.2. España	
7.1.1.3. Extranjero	
7.1.2. Documentos originales en préstamo	
7.1.2.1. Rebiun	
7.1.2.2. España	
7.1.2.3. Extranjero	
7.1.3. Total de documentos (7.1.1. + 7.1.2.)	
7.2. Biblioteca como centro proveedor	
7.2.1. Reproducciones	
7.2.1.1. Rebiun	
7.2.1.2. España	
7.2.1.3. Extranjero	
7.2.2. Documentos originales en préstamo	
7.2.2.1. Rebiun	
7.2.2.2. España	
7.2.2.3. Extranjero	
7.2.3. Total de documentos servidos (7.2.1. + 7.2.2.)	

72

7. PRÉSTAMO INTERBIBLIOTECARIO

- 7.1. Biblioteca como centro solicitante.
- 7.1.1. Reproducciones
- 7.1.1.1. Número de reproducciones obtenidas de otras bibliotecas Rebiun.
- 7.1.1.2. Número de reproducciones obtenidas de otras bibliotecas españolas (excepto Rebiun) Si no se puede desglosar, poner aquí 7.1.1.1 y 7.1.1.2.
- 7.1.1.3. Número de reproducciones obtenidas de bibliotecas del extranjero.
- 7.1.2. Libros.
- 7.1.2.1. Número de documentos originales obtenidos de otras bibliotecas Rebiun.
- 7.1.2.2. Número de documentos originales obtenidos de otras bibliotecas españolas (excepto Rebiun) Si no se puede desglosar, poner aquí 7.1.2.1 y 7.1.2.2.
- 7.1.2.3. Número de documentos originales obtenidos de bibliotecas del extranjero.
- 7.1.3. SUMA de documentos obtenidos (7.1.1. + 7.1.2.).
- 7.2. Documentos servidos a otras bibliotecas.
- 7.2.1. Reproducciones.
- 7.2.1.1. Número de reproducciones servidas a otras bibliotecas Rebiun.
- 7.2.1.2. Número de reproducciones servidas a otras bibliotecas españolas (excepto Rebiun) Si no se puede desglosar, poner aquí 7.2.1.1 y 7.2.1.2.
- 7.2.1.3. Número de reproducciones servidas a bibliotecas del extranjero.
- 7.2.2. Documentos originales.
- 7.2.2.1. Número de documentos originales servidos a otras bibliotecas Rebiun.
- 7.2.2.2. Número de documentos originales servidos a otras bibliotecas españolas (excepto Rebiun) Si no se puede desglosar, poner aquí 7.2.2.1 y 7.2.2.2.
- 7.2.2.3. Número de libros servidos a bibliotecas del extranjero.
- 7.2.3. SUMA de documentos servidos (7.2.1. + 7.2.2.).

Formulario estadístico anual de las bibliotecas de Rebiun 2003

8. Personal	
8.1. Plantilla	
8.1.1. Funcionarios A y B y laborales LG1 y LG2	
8.1.2. Funcionarios C, D y E y laborales LG3, LG4 y LG5	
8.1.3. Estudiantes becarios	
8.2. Cursos de formación	
8.2.1. Número de cursos	
8.2.2. Número de asistentes	
9. Presupuesto	
9.1. Inversiones en fondos bibliográficos (en euros)	
9.1.1. Compra de monografías	
9.1.2. Suscripción de publicaciones periódicas	
9.1.3. Compra o acceso a bases de datos	
9.1.4. Otros materiales documentales	
9.2. Gasto en información electrónica en euros (incluido en 9.1.)	

8. PERSONAL

8.1. Personal que trabaja a tiempo completo en la biblioteca ("Equivalentes a Jornada Completa")

8.1.1. Personal funcionario de las escalas A y B y laboral de los grupos LG1 (o A) y LG2 (o B). En los casos de las universidades privadas, reflejar el personal equivalente a estos grupos.

8.1.2. Personal funcionario de las escalas C, D y E y laboral de grupos LG3 (o C), LG4 (o D) y LG5 (o E). En los casos de las universidades privadas, reflejar el personal equivalente a estos grupos.

8.1.3. Número de estudiantes becarios equivalentes a la jornada laboral de los funcionarios ("Equivalentes a Jornada Completa").

8.2. Cursos de formación.

8.2.1. Número de cursos de formación diferentes en los que ha participado personal de las bibliotecas.

8.2.2. Número total de asistentes (del personal de las bibliotecas) a los cursos de formación reflejados en el punto anterior.

9. PRESUPUESTO

9.1. Inversiones en fondos bibliográficos y documentales (en euros).

9.1.1. Inversiones en compra de monografías.

9.1.2. Inversiones en suscripciones a publicaciones periódicas.

9.1.3. Inversiones en compra o acceso a bases de datos.

9.1.4. Inversiones en compra de otros materiales documentales.

9.2. Inversiones (incluidas en 9.1.) en compra o acceso a información electrónica de todo tipo reflejadas en 5.4.

Formulario estadístico anual de las bibliotecas de Rebiun 2003

9.3. Fuentes de financiación del punto 9.1. (en porcentaje)	
9.3.1. Presupuesto de la biblioteca	
9.3.2. Presupuesto central de la universidad	
9.3.3. Presupuesto de las facultades	
9.3.4. Presupuesto de los departamentos	
9.3.5. Subvenciones externas de la universidad	
9.4. Coste del personal (en euros)	
9.4.1. A, B, LG1 y LG2	
9.4.2. C, D, E, LG3, LG4 y LG5	
9.4.3. Estudiantes becarios	
9.4.4. Coste total de personal (9.4.1. + 9.4.2. + 9.4.3.)	

9.3. Este punto pretende establecer el origen de la financiación de las adquisiciones bibliográficas y documentales reflejados en 9.1. Responder en porcentaje.

- 9.3.1. Presupuesto de la biblioteca destinado a adquisiciones bibliográficas.
- 9.3.2. Presupuestos de la Universidad destinados a adquisiciones bibliográficas.
- 9.3.3. Presupuestos de las facultades destinados a adquisiciones bibliográficas.
- 9.3.4. Presupuestos de los departamentos destinados a adquisiciones bibliográficas.
- 9.3.5. Subvenciones externas a la Universidad para la adquisición de material bibliográfico.

9.4. Coste del personal

- 9.4.1. Coste del personal A, B, LG1 (o A) y LG2 (o B). En los casos de las universidades privadas, reflejar el coste del personal equivalente a estos grupos.
- 9.4.2. Coste del personal C, D, E, LG3 (o C), LG4 (o D) y LG5 (o E). En los casos de las universidades privadas, reflejar el coste del personal equivalente a estos grupos.
- 9.4.3. Coste del personal estudiante becario.
- 9.4.4. SUMA de los costes del personal (9.4.1. + 9.4.2. + 9.4.3.).

**Consortorios
de bibliotecas
universitarias**

Consortios de bibliotecas universitarias

Esperamos, con estos datos sobre los Consortios que se presentan en el Anuario, contribuir al conocimiento de la labor que desarrollan éstos en España. En especial, el papel que están cumpliendo para conseguir más inversiones en acceso a la información electrónica para los lectores de las bibliotecas.

A continuación se enumeran las instituciones que forman parte de los consorcios. Lamentablemente, no hemos conseguido los datos de dos de ellos.

Consorti de Biblioteques Universitaries de Catalunya (CBUC):

- Universitat Autònoma de Barcelona
- Universitat de Barcelona
- Universitat de Girona
- Universitat de Lleida
- Universitat Oberta de Catalunya
- Universitat Politècnica de Catalunya
- Universitat Pompeu Fabra
- Universitat Rovira i Virgili
- Biblioteca de Catalunya
- Universitat Jaume I (miembro asociado)
- Universitat de Vic (miembro asociado)

<http://www.cbuc.es/>

Consortio de Bibliotecas Universitarias de Galicia (BUGALICIA):

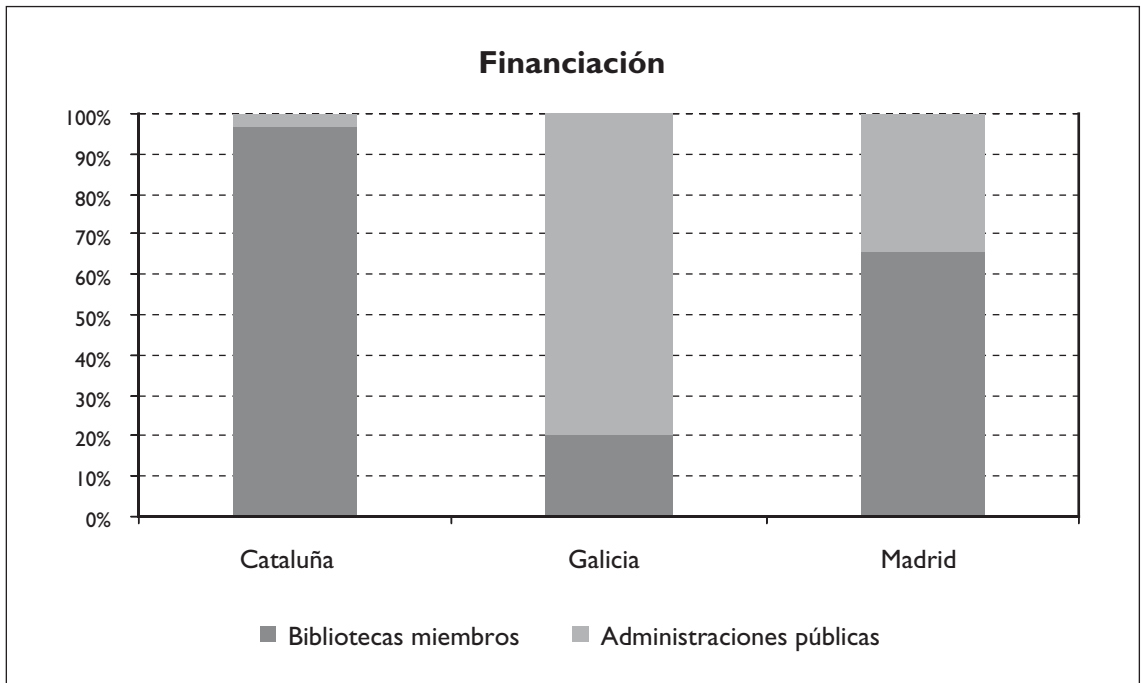
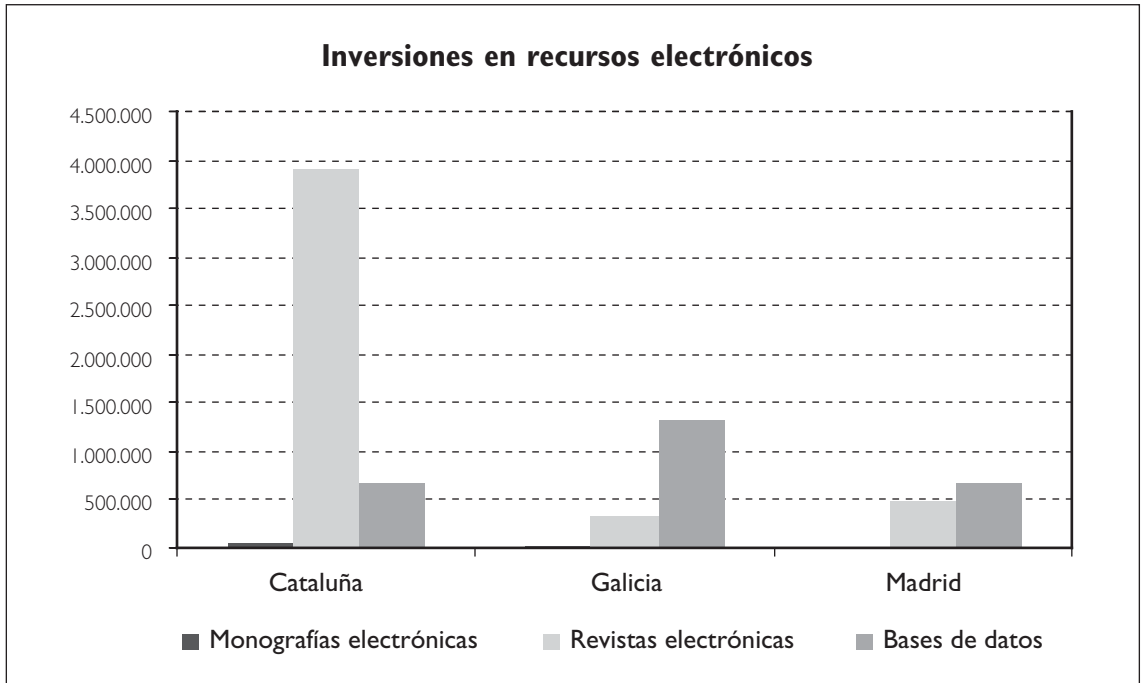
- Universidade de A Coruña
- Universidades de Santiago de Compostela
- Universidade de Vigo

<http://www.bugalicia.org/>

Consortio de las Universidades de la Comunidad de Madrid y de la UNED para la Cooperación Bibliotecaria (Madroño):

- Universidad Autónoma de Madrid
- Universidad Carlos III de Madrid
- Universidad Complutense de Madrid
- Universidad de Alcalá
- Universidad Nacional de Educación a Distancia
- Universidad Politécnica de Madrid
- Universidad Rey Juan Carlos

<http://www.consorcioadrono.net/>



Consortio	Catálogo colectivo		Recursos de información comunes			
	Monografías y publicaciones periódicas (a 31 de diciembre de 2003)		Monografías	Revistas electrónicas	Bases de datos	Otros recursos electrónicos
	Volúmenes	Títulos				
Cataluña	4.707.169	2.443.241	650	4.500	42	11.124
Galicia			102		50	
Madrid				2.469	3	1
TOTALES	4.707.169	2.443.241		6.969	95	11.125

Consortio	Servicios						PIB consorciado Documentos recibidos
	Visitas a la Web	Consultas al catálogo colectivo	Servicios electrónicos			Consultas a otros recursos electrónicos	
			Consultas a monografías electrónicas	Artículos descargados	Consultas a bases de datos		
Cataluña	1.123.543	3.231.454		2.324.665	2.345.634	781.880	32.667
Galicia	1.324.999		20.927		986.544		
Madrid				582.057	423.048		6.549
TOTALES	2.448.542	3.231.454		2.906.722	3.755.226		39.216

Consortio	Personal		
	Plantilla del Consorcio	Cursos de formación	
		Cursos	Asistentes
Cataluña	7	3	99
Galicia	8	21	
Madrid	1	6	135
TOTALES	16	30	234

Consortio	Inversiones en recursos de información				Financiación (en tanto por ciento)	
	Monografías electrónicas	Revistas electrónicas	Bases de datos	Otros	Bibliotecas miembros	Administraciones públicas
Cataluña	56.520	3.916.755	668.400		97%	3%
Galicia	17.535	324.565	1.327.352	15.869	20%	80%
Madrid		480.276	680.319	49.754	66%	34%
TOTALES	74.055	4.721.596	2.676.071	65.623		

Directorio de Rebiun

UNIVERSIDAD	CÓDIGO POSTAL
Consejo Superior de Investigaciones Científicas	28006 Madrid
NOMBRE	TELÉFONO
Agnès Ponsati Obiols	915 855 076
CARGO	FAX
Directora de la Unidad de Coordinación de Bibliotecas	915 644 202
DIRECCIÓN	E-mail
Jorge Manrique, 27	agnes@bib.csic.es
	Página WEB de la biblioteca
	www.csic.es/cbic/cbic.htm

UNIVERSIDAD	CÓDIGO POSTAL
Mondragon Unibertsitatea	20500 Mondragón (Guipúzcoa)
NOMBRE	TELÉFONO
Obdulia Vélez Pérez	943 794 700
CARGO	FAX
Responsable de Biblioteca de Facultad MGEP	943 791 536
DIRECCIÓN	E-mail
Loramendi, 4. Apdo. 23	ovelez@eps.muni.es
	Página WEB de la biblioteca
	www.mondragon.edu

UNIVERSIDAD	CÓDIGO POSTAL
Universidad Alfonso X El Sabio	28691 Villanueva de la Cañada (Madrid)
NOMBRE	TELÉFONO
Marta Rodríguez San José	918 109 113/230
CARGO	FAX
Coordinadora de la Biblioteca Universitaria	918 109 809
DIRECCIÓN	E-mail
Avda. de la Universidad, nº 1	martars@uax.es
	Página WEB de la biblioteca
	www.uax.es/uax/infouax/ser_acad.htm#BIBLIOTECA

UNIVERSIDAD	CÓDIGO POSTAL
Universidad Antonio de Nebrija	28040 Madrid
NOMBRE	TELÉFONO
Olga Álvarez Álvarez	914 521 100
CARGO	FAX
Responsable de la Biblioteca	914 521 110
DIRECCIÓN	E-mail
Pirineos, 55	bibliote@nebrija.es
	Página WEB de la biblioteca
	www.nebrija.com/servicios/biblioteca/

UNIVERSIDAD	CÓDIGO POSTAL
Universidad Autónoma de Madrid	28049 Madrid
NOMBRE	TELÉFONO
Miguel Jiménez Aleixandre	914 974 399
CARGO	FAX
Director de la Biblioteca	914 975 058
DIRECCIÓN	E-mail
C^a de Colmenar Viejo, Km. 16	miguel.jimenez@uam.es
	Página WEB de la biblioteca
	biblioteca.uam.es

UNIVERSIDAD	CÓDIGO POSTAL
Universidad Camilo José Cela	28692 Villafranca del Castillo (Madrid)
NOMBRE	TELÉFONO
María Belén Palomero Miguel	918 153 131
CARGO	FAX
Responsable del Servicio de Biblioteca	918 609 333
DIRECCIÓN	E-mail
Castillo de Alarcón, 49	bpalomero@ucjc.edu
	Página WEB de la biblioteca
	www.ucjc.edu/biblioteca/index.htm

UNIVERSIDAD	CÓDIGO POSTAL
Universidad Cardenal Herrera-CEU	46115 Alfara del Patriarca (Valencia)
NOMBRE	TELÉFONO
Elena Saurí Rodrigo	961 369 031
CARGO	FAX
Directora de la Biblioteca	961 369 030
DIRECCIÓN	E-mail
Luis Vives, 2	esauri@uch.ceu.es
	Página WEB de la biblioteca
	www.uch.ceu.es/biblioteca.htm

UNIVERSIDAD	CÓDIGO POSTAL
Universidad Carlos III de Madrid	28903 Getafe (Madrid)
NOMBRE	TELÉFONO
Margarita Taladriz Más	916 249 722/4
CARGO	FAX
Directora de la Biblioteca Universitaria	916 249 783
DIRECCIÓN	E-mail
Madrid, 126	margarita.taladriz@uc3m.es
	Página WEB de la biblioteca
	www.uc3m.es/uc3m/gral/SU/subi.html

UNIVERSIDAD	CÓDIGO POSTAL
Universidad Católica San Antonio de Murcia	30107 Guadalupe (Murcia)
NOMBRE	TELÉFONO
M^a Dolores Ríos Almazán	968 278 834
CARGO	FAX
Directora	968 307 066
DIRECCIÓN	E-mail
Campus de los Jerónimos	mdrios@pas.ucam.edu
	Página WEB de la biblioteca
	www.ucam.edu/biblioteca/

UNIVERSIDAD	CÓDIGO POSTAL
Universidad Complutense	28040 Madrid
NOMBRE	TELÉFONO
José Antonio Magán Wals	913 946 925/39
CARGO	FAX
Director de la Biblioteca	913 946 926
DIRECCIÓN	E-mail
Edificio Antiguo Rectorado. C/ Isaac Peral, s/n	magan@buc.ucm.es
	Página WEB de la biblioteca
	www.ucm.es/BUCM

UNIVERSIDAD	CÓDIGO POSTAL
Universidad de Alcalá	28801 Alcalá de Henares (Madrid)
NOMBRE	TELÉFONO
M^a Carmen Fernández-Galiano Peyrolón	918 855 297/8
CARGO	FAX
Directora de la Biblioteca Universitaria	918 855 319
DIRECCIÓN	E-mail
Antiguo Colegio Trinitarios. C/ Trinidad, 1	mcarmen.fgaliano@uah.es
	Página WEB de la biblioteca
	www.uah.es/servi/biblioteca

UNIVERSIDAD	CÓDIGO POSTAL
Universidad de Alicante	03080 Alicante
NOMBRE	TELÉFONO
María Blanes Gran	965 903 744
CARGO	FAX
Directora de la Biblioteca	965 909 364
DIRECCIÓN	E-mail
Edif. Biblioteca General. Apdo. 99	
	Página WEB de la biblioteca
	www.ua.es/es/bibliotecas/index.html

UNIVERSIDAD	CÓDIGO POSTAL
Universidad de Almería	04120 Almería
NOMBRE	TELÉFONO
José Juan Moreno Martínez	950 015 801
CARGO	FAX
Director de la Biblioteca y del Archivo	950 014 052
DIRECCIÓN	E-mail
Cañada de S. Urbano, s/n	jjmoreno@ual.es
	Página WEB de la biblioteca
	www.ual.es/Universidad/Biblioteca/

UNIVERSIDAD	CÓDIGO POSTAL
Universidad de Burgos	09001 Burgos
NOMBRE	TELÉFONO
Fernando Martín Rodríguez	947 258 889
CARGO	FAX
Director de la Biblioteca Universitaria	947 258 043
DIRECCIÓN	E-mail
Pza. del Sobrado, s/n	ububib@ubu.es
	Página WEB de la biblioteca
	www.ubu.es/bibliote/index.htm

UNIVERSIDAD	CÓDIGO POSTAL
Universidad de Cádiz	11002 Cádiz
NOMBRE	TELÉFONO
Miguel Duarte Barrionuevo	956 015 274
CARGO	FAX
Director del Servicio Central de Bibliotecas	956 222 608
DIRECCIÓN	E-mail
c/ Doctor Marañón, 3	miguel.duarte@uca.es
	Página WEB de la biblioteca
	biblioteca.uca.es/

UNIVERSIDAD	CÓDIGO POSTAL
Universidad de Cantabria	39005 Santander
NOMBRE	TELÉFONO
M^a Jesús Sáiz Vega	942 201 180
CARGO	FAX
Directora de la Biblioteca	942 201 183
DIRECCIÓN	E-mail
Avda. Los Castros, s/n	maria.saiz@gestion.unican.es
	Página WEB de la biblioteca
	www.buc.unican.es

UNIVERSIDAD	CÓDIGO POSTAL
Universidad de Castilla-La Mancha	13071 Ciudad Real
NOMBRE	TELÉFONO
Francisco Alía Miranda	902 204 100
CARGO	FAX
Director de la Biblioteca Universitaria	926 295 340
DIRECCIÓN	E-mail
Avda. Camilo José Cela, s/n	Francisco.Alia@uclm.es
	Página WEB de la biblioteca
	www.biblioteca.uclm.es/

UNIVERSIDAD	CÓDIGO POSTAL
Universidad de Córdoba	14071 Córdoba
NOMBRE	TELÉFONO
M^a del Carmen Liñán Maza	957 211 016
CARGO	FAX
Directora de la Biblioteca Universitaria	957 218 136
DIRECCIÓN	E-mail
Campus de Rabanales. Ctra. de Madrid, Km. 396	bgllimam@uco.es
	Página WEB de la biblioteca
	www.uco.es/webuco/buc

UNIVERSIDAD	CÓDIGO POSTAL
Universidad de Deusto	48007 Bilbao
NOMBRE	TELÉFONO
Nieves Taranco del Barrio	944 139 032
CARGO	FAX
Directora de la Biblioteca Universitaria	944 452 358
DIRECCIÓN	E-mail
Avda. de las Universidades, 24	ntaranco@biblio.deusto.es
	Página WEB de la biblioteca
	www.biblioteca.deusto.es

UNIVERSIDAD	CÓDIGO POSTAL
Universidad de Extremadura	06071 Badajoz
NOMBRE	TELÉFONO
Manuel Jesús Pérez Rodríguez	924 289 310
CARGO	FAX
Director del Servicio de Biblioteca y Archivos	924 289 685
DIRECCIÓN	E-mail
Biblioteca Central. Avda. de Elvas, s/n	manuelpr@unex.es
	Página WEB de la biblioteca
	http://biblioteca.unex.es

UNIVERSIDAD	CÓDIGO POSTAL
Universidad de Granada	18071 Granada
NOMBRE	TELÉFONO
Juan F. Herranz Navarra	958 243 053
CARGO	FAX
Director de la Biblioteca Universitaria	958 244 058
DIRECCIÓN	E-mail
Cuesta del Hospicio, s/n	bibhre5@elvira.ugr.es
	Página WEB de la biblioteca
	www.ugr.es/~biblio

UNIVERSIDAD	CÓDIGO POSTAL
Universidad de Huelva	21071 Huelva
NOMBRE	TELÉFONO
Antonio Castro Dorado	959 019 396
CARGO	FAX
Director de la Biblioteca	959 019 295
DIRECCIÓN	E-mail
Campus del Carmen. Avda. de las Fuerzas Armadas, s/n	director@biblio.uhu.es
	Página WEB de la biblioteca
	www.uhu.es/biblioteca/

UNIVERSIDAD	CÓDIGO POSTAL
Universidad de Jaén	23071 Jaén
NOMBRE	TELÉFONO
Sebastián Jarillo Calvarro	953 002 531
CARGO	FAX
Director de la Biblioteca Universitaria	953 002 543
DIRECCIÓN	E-mail
Paraje Las Lagunillas, s/n. Edificio B-2	sjarillo@ujaen.es
	Página WEB de la biblioteca
	www.ujaen.es/serv/vicin/biblio/

UNIVERSIDAD	CÓDIGO POSTAL
Universidad de La Laguna	38071 La Laguna (Santa Cruz de Tenerife)
NOMBRE	TELÉFONO
Fernando Rodríguez Junco	922 317 829/633
CARGO	FAX
Director de la Biblioteca Universitaria	922 317 451
DIRECCIÓN	E-mail
Biblioteca General y de Humanidades. Campus de Guajara	frjunco@ull.es
	Página WEB de la biblioteca
	www.btk.ull.es/

UNIVERSIDAD	CÓDIGO POSTAL
Universidad de La Rioja	26006 Logroño (La Rioja)
NOMBRE	TELÉFONO
Marta Magriñá Contreras	941 299 194
CARGO	FAX
Directora de la Biblioteca Universitaria	941 299 193
DIRECCIÓN	E-mail
Piscinas, s/n	marta.magrina@bib.unirioja.es
	Página WEB de la biblioteca
	biblioteca.unirioja.es/

UNIVERSIDAD	CÓDIGO POSTAL
Universidad de Las Palmas de Gran Canaria	35017 Las Palmas de Gran Canaria
NOMBRE	TELÉFONO
Alicia Girón García	928 458 670/1/81
CARGO	FAX
Directora de los Servicios de Biblioteca y Documentación	928 458 684
DIRECCIÓN	E-mail
Edificio Central de la Biblioteca Universitaria. Campus Universitario de Tafira	agiron@pas.ulpgc.es
	Página WEB de la biblioteca
	biblioteca.ulpgc.es/

UNIVERSIDAD	CÓDIGO POSTAL
Universidad de León	24071 León
NOMBRE	TELÉFONO
Marta Matías Rodríguez	987291134 987291193
CARGO	FAX
Subdirectora de la Biblioteca Universitaria	987 291 622
DIRECCIÓN	E-mail
Biblioteca General San Isidoro Campus Universitario de Vegazana, s/n	budir@unileon.es
	Página WEB de la biblioteca
	biblioteca.unileon.es/

UNIVERSIDAD	CÓDIGO POSTAL
Universidad de Málaga	29071 Málaga
NOMBRE	TELÉFONO
Gregorio García Reche	952 131 137/2341
CARGO	FAX
Coordinador de Bibliotecas de Área	952 132 342
DIRECCIÓN	E-mail
Edif. Biblioteca General. Campus de Teatinos, 28	gregorio.garcia@uma.es
	Página WEB de la biblioteca
	www.uma.es/servicios/biblioteca

UNIVERSIDAD	CÓDIGO POSTAL
Universidad de Murcia	30100 Murcia
NOMBRE	TELÉFONO
Lourdes Cobacho	968 363 339
CARGO	FAX
Directora de la Biblioteca	968 363 385
DIRECCIÓN	E-mail
Biblioteca General. Campus de Espinardo	lcobacho@um.es
	Página WEB de la biblioteca
	www.um.es/biblioteca/

UNIVERSIDAD	CÓDIGO POSTAL
Universidad de Navarra	31080 Pamplona
NOMBRE	TELÉFONO
Victor Sanz Santacruz	948 425 600. Ext. 2495
CARGO	FAX
Director del Servicio de Bibliotecas	948 178 269
DIRECCIÓN	E-mail
Edificio de Bibliotecas. Apartado 177	vsanz@unav.es
	Página WEB de la biblioteca
	www.unav.es/biblioteca/

UNIVERSIDAD	CÓDIGO POSTAL
Universidad de Oviedo	33003 Oviedo
NOMBRE	TELÉFONO
Ramón Rodríguez Álvarez	985 104 051
CARGO	FAX
Director de la Biblioteca Universitaria	985 228 247
DIRECCIÓN	E-mail
c/ San Francisco, 1	ramon@correo.uniovi.es
	Página WEB de la biblioteca
	librivision.uniovi.es/web/

UNIVERSIDAD	CÓDIGO POSTAL
Universidad de Salamanca	37007 Salamanca
NOMBRE	TELÉFONO
Severiano Hernández Vicente	923 294 753
CARGO	FAX
Director del Servicio de Archivos y Bibliotecas	923 294 503
DIRECCIÓN	E-mail
Campus Miguel de Unamuno. Pza. Universidad de Bolonia, s/n	seve@gugu.usal.es
	Página WEB de la biblioteca
	http://sabus.usal.es/bibliotecas.htm

UNIVERSIDAD	CÓDIGO POSTAL
Universidad de Sevilla	41004 Sevilla
NOMBRE	TELÉFONO
Sonsoles Celestino Angulo	954 551 126
CARGO	FAX
Directora de la Biblioteca Universitaria	954 551 135
DIRECCIÓN	E-mail
c/ San Fernando, 4	bgu4@usrec.us.es
	Página WEB de la biblioteca
	bib.us.es/

UNIVERSIDAD	CÓDIGO POSTAL
Universidad de Valladolid	47003 Valladolid
NOMBRE	TELÉFONO
Soledad Carnicer Arribas	983 423 028
CARGO	FAX
Directora de la Biblioteca Universitaria	983 423 030
DIRECCIÓN	E-mail
Biblioteca Universitaria. C/ Chancillería, 6	bibsole@uva.es
	Página WEB de la biblioteca
	biblioteca.uva.es

UNIVERSIDAD	CÓDIGO POSTAL
Universidad de Zaragoza	50003 Zaragoza
NOMBRE	TELÉFONO
M^a Remedios Moralejo Álvarez	976 761 854
CARGO	FAX
Directora de la Biblioteca Universitaria	976 761 857
DIRECCIÓN	E-mail
Pza. de Paraíso, 1	moralejo@posta.unizar.es
	Página WEB de la biblioteca
	wzar.unizar.es/doc/c

UNIVERSIDAD	CÓDIGO POSTAL
Universidad del País Vasco	48080 Bilbao
NOMBRE	TELÉFONO
Carmen Guerra Blasco	946 012 230
CARGO	FAX
Directora de la Biblioteca Universitaria	944 648 311
DIRECCIÓN	E-mail
Biblioteca Central. Apto. 644	llzgublc@lg.ehu.es
	Página WEB de la biblioteca
	http://www.biblioteca.ehu.es/

UNIVERSIDAD	CÓDIGO POSTAL
Universidad Europea de Madrid	28670 Villaviciosa de Odón (Madrid)
NOMBRE	TELÉFONO
Isabel Rico Rodríguez	912 115 266
CARGO	FAX
Directora de la Biblioteca	912 115 510
DIRECCIÓN	E-mail
c/ Tajo, s/n. Urbanización el Bosque	isabel.rico@bib.uem.es
	Página WEB de la biblioteca
	www.uem.es/biblioteca

UNIVERSIDAD	CÓDIGO POSTAL
Universidad Internacional de Andalucía	21819 Palos de la Frontera (Huelva)
NOMBRE	TELÉFONO
Felipe del Pozo Redondo	959 350 452
CARGO	FAX
Responsable de la Biblioteca de la Sede Iberoamericana	959 350 158
DIRECCIÓN	E-mail
Sede Iberoamericana de la Rábida. Paraje La Rábida, s/n	biblioteca.larabida@unia.es
	Página WEB de la biblioteca
	www.uniara.uia.es/biblioteca

UNIVERSIDAD	CÓDIGO POSTAL
Universidad Internacional Menéndez Pelayo	28040 Madrid
NOMBRE	TELÉFONO
CARGO	FAX
Director	
DIRECCIÓN	E-mail
c/ Isaac Peral, 23	
	Página WEB de la biblioteca

UNIVERSIDAD	CÓDIGO POSTAL
Universidad Miguel Hernández	03550 San Juan (Alicante)
NOMBRE	TELÉFONO
Anny Brisoire Chauffrey	965 919 500
CARGO	FAX
Directora de la Biblioteca	965 919 502
DIRECCIÓN	E-mail
Ctra. Alicante-Valencia, N 332, Km. 87	anny.brisoire@umh.es
	Página WEB de la biblioteca
	www.umh.es/menucas.idc?pos=dd&nivel=3

UNIVERSIDAD	CÓDIGO POSTAL
Universidad Nacional de Educación a Distancia	28040 Madrid
NOMBRE	TELÉFONO
Isabel Belmonte Martínez	913 986 630
CARGO	FAX
Directora de la Biblioteca Universitaria	913 986 694/7894
DIRECCIÓN	E-mail
Paseo Senda del Rey, nº 5	ibelmonte@pas.uned.es
	Página WEB de la biblioteca
	www.uned.es/biblioteca/biblio.htm

UNIVERSIDAD	CÓDIGO POSTAL
Universidad Pablo de Olavide	41013 Sevilla
NOMBRE	TELÉFONO
Carmen Baena Díaz	954 349 253
CARGO	FAX
Directora de la Biblioteca Universitaria	954 349 257
DIRECCIÓN	E-mail
Carretera de Utrera, Km. 1	cbaedia@bib.upo.es
	Página WEB de la biblioteca
	www.upo.es/serv/bib/bib.htm

UNIVERSIDAD	CÓDIGO POSTAL
Universidad Politécnica de Cartagena	30201 Cartagena (Murcia)
NOMBRE	TELÉFONO
M^a Ángeles García del Toro	968 325 735
CARGO	FAX
Directora de la Biblioteca Universitaria	968 325 471
DIRECCIÓN	E-mail
P^o de Alfonso XIII, 34	chiti.garcia@bib.upct.es
	Página WEB de la biblioteca
	www.bib.upct.es/

UNIVERSIDAD	CÓDIGO POSTAL
Universidad Politécnica de Madrid	28040 Madrid
NOMBRE	TELÉFONO
María Boyer Lagos	913 366 129
CARGO	FAX
Jefa del Servicio de Coordinación de Bibliotecas	913 365 973
DIRECCIÓN	E-mail
Av. Ramiro de Maeztu, 7	mariab@vga.upm.es
	Página WEB de la biblioteca
	www.upm.es/bibliotecas/

UNIVERSIDAD	CÓDIGO POSTAL
Universidad Politécnica de Valencia	46022 Valencia
NOMBRE	TELÉFONO
Juan Miguel Martínez Rubio	963 877 080
CARGO	FAX
Director de la Biblioteca General	963 877 089
DIRECCIÓN	E-mail
Camino de Vera, s/n	dirbib@bib.upv.es
	Página WEB de la biblioteca
	www.upv.es/bib/

UNIVERSIDAD	CÓDIGO POSTAL
Universidad Pontificia Comillas	28049 Madrid
NOMBRE	TELÉFONO
Eusebio Gil	917 343 950
CARGO	FAX
Director de la Biblioteca	917 344 570
DIRECCIÓN	E-mail
Universidad Pontificia Comillas, 3	
	Página WEB de la biblioteca
	www.upco.es/biblioteca/inicio.htm

UNIVERSIDAD	CÓDIGO POSTAL
Universidad Pontificia de Salamanca	37002 Salamanca
NOMBRE	TELÉFONO
Antonio García Madrid	923 277 118
CARGO	FAX
Bibliotecario General y Director del Archivo Histórico	923 277 118
DIRECCIÓN	E-mail
Compañía, 5	bibliotecario.general@upsa.es
	Página WEB de la biblioteca
	www.upsa.es/~servicios/biblioteca/biblioteca.html

UNIVERSIDAD	CÓDIGO POSTAL
Universidad Pública de Navarra	31006 Pamplona
NOMBRE	TELÉFONO
Guillermo Sánchez Martínez	948 169 060
CARGO	FAX
Director de la Biblioteca	948 169 069
DIRECCIÓN	E-mail
Campus de Arrosadía	guillermo.sanchez@unavarra.es
	Página WEB de la biblioteca
	brocar.unavarra.es

UNIVERSIDAD	CÓDIGO POSTAL
Universidad Rey Juan Carlos	28933 Móstoles (Madrid)
NOMBRE	TELÉFONO
Ricardo González Castrillo	916 647 406
CARGO	FAX
Director de la Biblioteca Universitaria	916 655 096
DIRECCIÓN	E-mail
Edificio de Gestión. Planta Alta. C/ Tulipán, s/n	e.sanmillan@rct.urjc.es
	Página WEB de la biblioteca
	www.urjc.es/servicios/biblioteca/IndPrincipal.html

UNIVERSIDAD	CÓDIGO POSTAL
Universidad San Pablo-CEU	28003 Madrid
NOMBRE	TELÉFONO
José Morillo-Velarde Serrano	915 350 534
CARGO	FAX
Director de la Biblioteca Universitaria	915 351 165
DIRECCIÓN	E-mail
c/ Julián Romea, 22	morillo@ceu.es
	Página WEB de la biblioteca
	www.ceu.es/ceu/cnt/mad/usp/biblio.htm

UNIVERSIDAD	CÓDIGO POSTAL
Universidad SEK	40003 Segovia
NOMBRE	TELÉFONO
Marta Muñoz Casado	921 412 410
CARGO	FAX
Directora de Biblioteca	921 445 593
DIRECCIÓN	E-mail
C/ Cardenal Zúñiga, 12	marta.munoz@sekmail.com
	Página WEB de la biblioteca
	www.usek.es/servicios/biblioteca/biblioteca.htm

UNIVERSIDAD	CÓDIGO POSTAL
Universidade da Coruña	15001 A Coruña
NOMBRE	TELÉFONO
Ángeles Campos Rodríguez	981 167 000
CARGO	FAX
Jefa del Servicio de Biblioteca Universitaria	981 167 015
DIRECCIÓN	E-mail
Maestranza, s/n	campos@udc.es
	Página WEB de la biblioteca
	www.udc.es/biblioteca

UNIVERSIDAD	CÓDIGO POSTAL
Universidade de Santiago de Compostela	15702 Santiago de Compostela
NOMBRE	TELÉFONO
María Virtudes Pardo Gómez	981 563 100 Ext. 11087
CARGO	FAX
Directora de la Biblioteca	981 547 055
DIRECCIÓN	E-mail
Rua do Franco, s/n	bxepardo@sialphal.usc.es
	Página WEB de la biblioteca
	busc.usc.es/

UNIVERSIDAD	CÓDIGO POSTAL
Universidade de Vigo	36200 Vigo
NOMBRE	TELÉFONO
Gerardo Marraud González	986 813 848
CARGO	FAX
Director de la Biblioteca Universitaria	986 813 847
DIRECCIÓN	E-mail
Biblioteca Central. Campus Lagoas-Marcosende s/n	dirbuv@uvigo.es
	Página WEB de la biblioteca
	www.uvigo.es/webs/servicios/biblioteca/

UNIVERSIDAD	CÓDIGO POSTAL
Universitat Autònoma de Barcelona	08193 Bellaterra (Barcelona)
NOMBRE	TELÉFONO
Joan Gómez Escofet	935 811 071
CARGO	FAX
Director del Servei de Biblioteques	935 812 000
DIRECCIÓN	E-mail
Edificio A	joan.gomez.escofet@uab.es
	Página WEB de la biblioteca
	www.bib.uab.es/

UNIVERSIDAD	CÓDIGO POSTAL
Universitat de Barcelona	08028 Barcelona
NOMBRE	TELÉFONO
Montserrat Playá	934 034 576
CARGO	FAX
Directora del CRAI	934 402 380
DIRECCIÓN	E-mail
Baldiri Reixac, 2	mplaya@ub.edu
	Página WEB de la biblioteca
	www.bib.ub.es/bub/bub.htm

UNIVERSIDAD	CÓDIGO POSTAL
Universitat de Girona	17071 Girona
NOMBRE	TELÉFONO
M. Antonia Boix i Angelats	972 418 037
CARGO	FAX
Directora de la Biblioteca	972 418 243
DIRECCIÓN	E-mail
Pza. Ferrater Mora, 1	aboix@bib.udg.es
	Página WEB de la biblioteca
	biblioteca.udg.es/

UNIVERSIDAD	CÓDIGO POSTAL
Universitat de Les Illes Balears	07071 Palma (Illes Balears)
NOMBRE	TELÉFONO
Miquel Pastor Tous	971 172 815
CARGO	FAX
Director del Servicio de Bibliotecas y Documentación	971 172 735
DIRECCIÓN	E-mail
Ctra. de Valldemossa, Km. 7'5	miquel.pastor@uib.es
	Página WEB de la biblioteca
	www.uib.es/servei/biblioteca

UNIVERSIDAD	CÓDIGO POSTAL
Universitat de Lleida	25001 Lleida
NOMBRE	TELÉFONO
M^a Dolors Mançaneras Vaz-Romero	973003522 ext. 3521
CARGO	FAX
Directora del Servei de Biblioteca i Documentació	973 003 518
DIRECCIÓN	E-mail
C/ de Jaume II, 67	loli@sbd.udl.es
	Página WEB de la biblioteca
	www.bib.udl.es/

UNIVERSIDAD	CÓDIGO POSTAL
Universitat de València	46003 Valencia
NOMBRE	TELÉFONO
Victoria García Esteve	963 864 126
CARGO	FAX
Directora Técnica del Servicio de Información Bibliográfica	963 864 833
DIRECCIÓN	E-mail
c/ La Nave, 2	victoria.garcia@uv.es
	Página WEB de la biblioteca
	www.uv.es/biblioteca

UNIVERSIDAD	CÓDIGO POSTAL
Universitat de Vic	08500 Vic
NOMBRE	TELÉFONO
Anna Andreu Molina	938 816 170
CARGO	FAX
Directora de la Biblioteca Universitaria	938 815 520
DIRECCIÓN	E-mail
c/ Sagrada Família, 7	anna.andreu@uvic.es
	Página WEB de la biblioteca
	www.uvic.es/biblioteca

UNIVERSIDAD	CÓDIGO POSTAL
Universitat Jaume I	12071 Castellón de La Plana
NOMBRE	TELÉFONO
Viçent Falomir del Campo	964 728 786
CARGO	FAX
Director de la Biblioteca	964 728 778
DIRECCIÓN	E-mail
Campus del Riu Sec	falomir@nuvol.uji.es
	Página WEB de la biblioteca
	sic.uji.es/cd/

UNIVERSIDAD	CÓDIGO POSTAL
Universitat Oberta de Catalunya	08001 Barcelona
NOMBRE	TELÉFONO
Adoració Pérez i Alarcón	934 817 284
CARGO	FAX
Directora de la Biblioteca	933 177 075
DIRECCIÓN	E-mail
Av. Drassanes, 3-5	dora@uoc.edu
	Página WEB de la biblioteca
	biblioteca.uoc.edu

UNIVERSIDAD	CÓDIGO POSTAL
Universitat Politècnica de Catalunya	08034 Barcelona
NOMBRE	TELÉFONO
Dídac Martínez Trujillo	934 016 138
CARGO	FAX
Director del Servei de Biblioteques i Documentació	934 015 665
DIRECCIÓN	E-mail
c/ Jordi Girona Salgado, 31	didac.martinez@upc.es
	Página WEB de la biblioteca
	bibliotecna.upc.es

UNIVERSIDAD	CÓDIGO POSTAL
Universitat Pompeu Fabra	08005 Barcelona
NOMBRE	TELÉFONO
Mercè Cabo i Rigol	935 421 725
CARGO	FAX
Directora de la Biblioteca	935 422 118
DIRECCIÓN	E-mail
c/ Ramón Trias Fargas, 25-27	merce.cabo@upf.edu
	Página WEB de la biblioteca
	www.upf.edu/biblioteca

UNIVERSIDAD	CÓDIGO POSTAL
Universitat Ramon Llull	08022 Barcelona
NOMBRE	TELÉFONO
Jordi Garriga Andreu	936 022 200
CARGO	FAX
Coordinador de Bibliotecas	936 022 249
DIRECCIÓN	E-mail
c/ Claravall, 1-3	garri@sec.url.es
	Página WEB de la biblioteca
	www.url.es/cat/se001.htm

UNIVERSIDAD	Universitat Rovira i Virgili	CÓDIGO POSTAL	43002 Tarragona
NOMBRE	Mariantònia Aloguín Pallach	TELÉFONO	977 558 395
CARGO	Cap del Servei de Biblioteca	FAX	977 558 049
DIRECCIÓN	Av. de Catalunya, 35	E-mail	capbib@bib.urv.es
		Página WEB de la biblioteca	www.urv.es/sgeneral/biblioteca/index.html