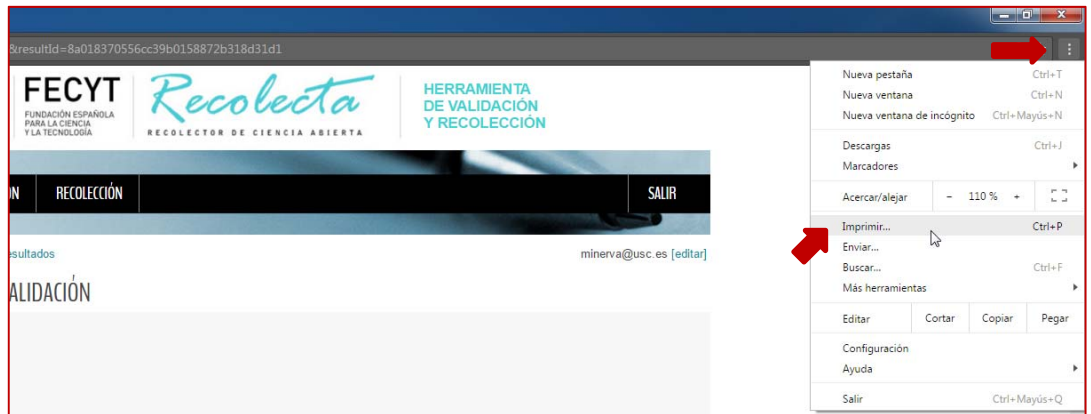
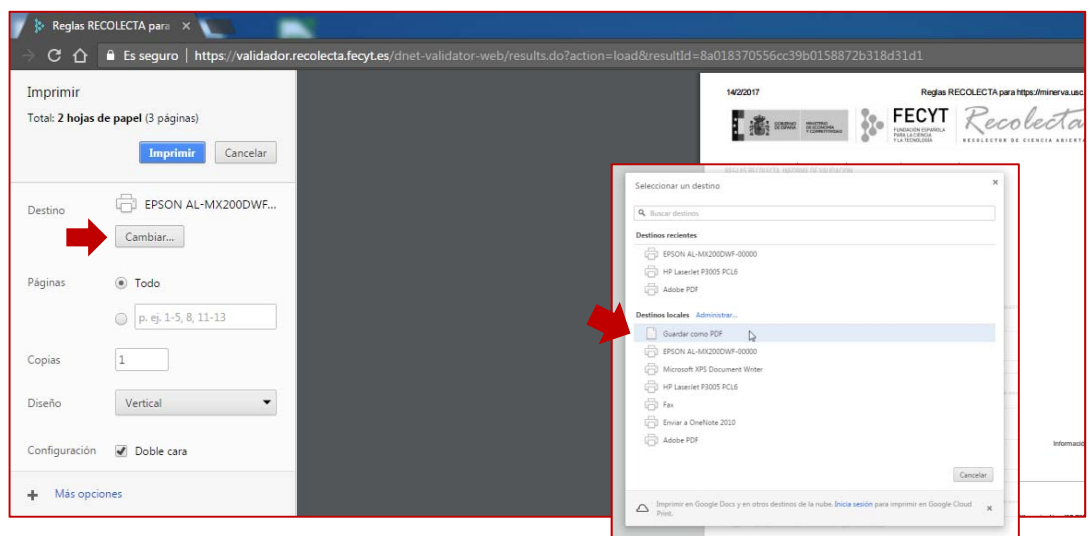


Para obtener archivos en formato pdf de los informes Recolecta con el navegador Google Chrome:

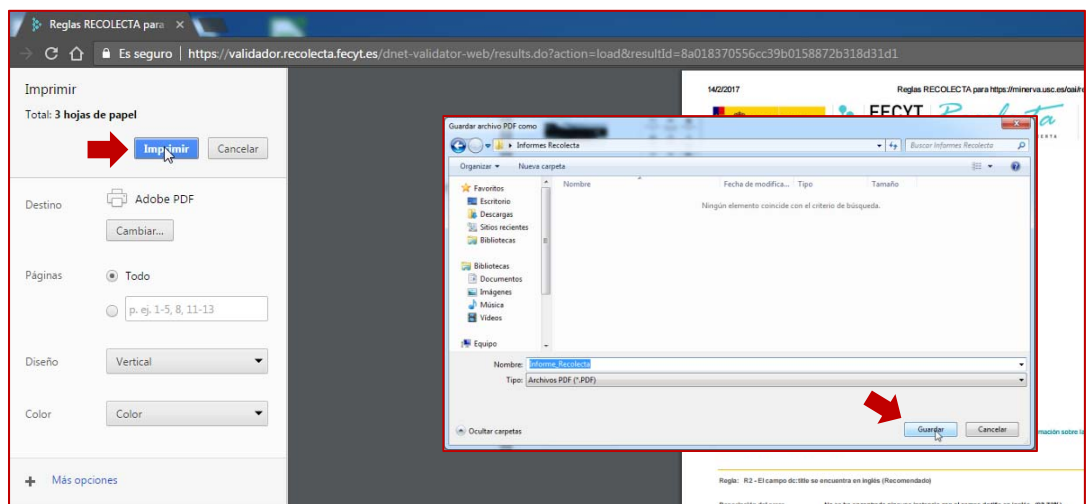
Haga clic en el menú “Configuración” que se encuentra en la parte superior derecha de la ventana. El icono tiene tres puntos o tres barras horizontales paralelas. Haga clic en la opción “Imprimir” del desplegable (o pulse directamente Ctrl+P en el teclado)



Aparecerá una nueva ventana con las opciones de impresión. Haga clic en el botón “Cambiar” en “Destino”. Aparecerá una nueva ventana con varias opciones, seleccione “Guardar como pdf”

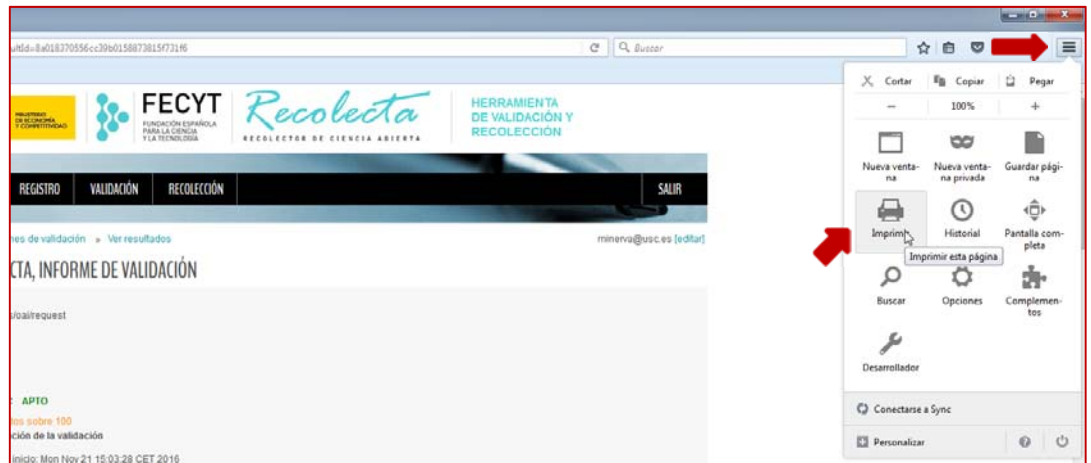


Por último, pulse en “Imprimir” y guarde el archivo



Para obtener archivos en formato pdf de los informes Recolecta con el navegador Mozilla Firefox:

A diferencia de Chrome, Firefox requiere tener instalado Acrobat en su equipo para poder convertir una página web en un archivo pdf. Una vez instalado el programa, haga clic en el menú “Configuración” que se encuentra en la parte superior derecha de la ventana. El icono tiene tres barras horizontales paralelas. Haga clic en la opción “Imprimir”



Aparecerá una nueva ventana, haga clic en “Imprimir”, seleccione “Adobe PDF” en el menú desplegable situado junto a “Nombre” y pulse “Aceptar”



Por último, guarde el archivo

